



iFOBS

***Інтерактивна система фронт-офісного
обслуговування клієнтів банку***

Опис форматів файлів імпорту та експорту Функціональна специфікація

1. Форматы импорта/экспорта_ru_ua_en	3
1.1 _Импорт Імпорт Import	5
1.1.1 _Документы в ин. валюте	7
1.1.1.1 DAT, TXT	8
1.1.1.1.1 Валютное платежное поручение Валютне платіжне доручення	9
1.1.1.1.2 Заявка на конверсию валюты Заявка на конверсію валюты	14
1.1.1.1.3 Заявка на покупку валюты Заявка на купівлю валюты Currency purchase request	18
1.1.1.1.4 Заявка на продажу валюты Заявка на продаж валюты	23
1.1.1.2 EXP	27
1.1.1.3 SAP R/3	34
1.1.1.3.1 Валютное платежное поручение_ _Валютне платіжне доручення_ _Currency payment order	35
1.1.1.3.2 Валютный документ_ _Валютний документ_ _Currency document	41
1.1.1.4 XLS_Заявка на продажу валюты Заявка на продаж валюты	44
1.1.2 _Документы в нац. валюте	47
1.1.2.1 1C_____	48
1.1.2.2 DAT, BOL, TXT, CSV	57
1.1.2.3 DBF	63
1.1.2.4 iBank2	66
1.1.2.5 SAP PAIN.001.001.03__XML	68
1.1.2.6 SAP R/3 (MTC)	72
1.1.2.7 XLS	77
1.1.2.8 XML	80
1.1.2.9 Документы информационного дебета_TXT	84
1.1.2.10 Заявки на заказ наличности_No IBAN	86
1.1.3 Документы iFobs.eSalary	87
1.1.3.1 DAT_Расчетные листы Розрахункові листи Payrolls	88
1.1.3.2 Данные о сотрудниках Дані про співробітників Employee data	90
1.1.3.2.1 CSV_____	91
1.1.3.2.2 DBF_____	96
1.1.3.2.3 XLS_____	103
1.1.3.2.4 XML_____	109
1.1.3.3 Документы в Б2 Документи в Б2 B2 Documents	116
1.1.3.3.1 Данные о сотрудниках_ _Дані про співробітників__ _Employee data ____	117
1.1.3.3.2 Данные о счетах сотрудников Дані про рахунки співробітників Employee Account Data	131
1.1.3.4 Зарплатная ведомость Зарплатна відомість Payroll	139
1.1.3.4.1 1C-	140
1.1.3.4.2 CSV-	143
1.1.3.4.3 DBF-	145
1.1.3.4.4 XLS-	149
1.1.3.4.5 XML-	154
1.1.3.5 Начисления по зарплатной ведомости Нарахування за зарплатною відомістю Payroll accruals	158
1.1.3.5.1 DBF__	159
1.1.3.5.2 TXT	160
1.1.3.5.3 XLS__	163
1.1.4 Импорт в АБС Б2 Імпорт до АБС Б2_NO-IBAN	165
1.1.5 Корреспонденты документов в нац. валюте Кореспонденти документів у нац. валюті_XML	167
1.2 _Экспорт Експорт Export	169
1.2.1 _Документы в ин. валюте	172
1.2.1.1 DAT, TXT_	173
1.2.1.1.1 Валютное платежное поручение_ _Валютне платіжне доручення	174
1.2.1.1.2 Заявка на конверсию валюты_ _Заявка на конверсію валюты	177
1.2.1.1.3 Заявка на покупку валюты_ _Заявка на купівлю валюты	180
1.2.1.1.4 Заявка на продажу валюты_ _Заявка на продаж валюты	184
1.2.1.2 EXP_	187
1.2.1.3 SAP R/3_Выписка по валютным счетам	191
1.2.1.4 XML_	198
1.2.1.4.1 Валютное платежное поручение Валютне платіжне доручення	201
1.2.1.4.2 Заявка на конверсию валюты Заявка на конверсію валюты	207
1.2.1.4.3 Заявка на покупку валюты Заявка на купівлю валюты	212
1.2.1.4.4 Заявка на продажу валюты Заявка на продаж валюты	220
1.2.2 _Табличные формы	225
1.2.2.1 Документы в ин. валюте	226
1.2.2.2 Документы в нац. валюте	227
1.2.2.2.1 Web	228
1.2.2.2.2 Windows_	239
1.2.3 _Электронная выписка	263

1.2.3.1 1C	264
1.2.3.2 BOL, DAT, TXT, CSV	273
1.2.3.3 DBF	281
1.2.3.4 iBank2	285
1.2.3.5 MT94x	287
1.2.3.5.1 MT940	288
1.2.3.5.2 MT942	292
1.2.3.6 SAP R/3 (MTC)	295
1.2.3.7 XLS	301
1.2.3.8 XML	305
1.2.4 Документы iFOBS.eSalary_ Документи iFOBS.eSalary_ iFOBS.eSalary_ Documents	311
1.2.4.1 Данные о сотрудниках_ Дані про співробітників_ Employee data	312
1.2.4.1.1 _HTML_	313
1.2.4.1.2 _TXT_	318
1.2.4.1.3 _XLS_	323
1.2.4.1.4 _XML_	328
1.2.4.1.5 Реестр уволенных сотрудников_XML Реєстр звільнених співробітників_XML Fired Employee Registry_XML	334
1.2.4.2 Данные о счетах сотрудников_ Дані про рахунки співробітників_ Employee Account Data	336
1.2.4.2.1 __CSV_	337
1.2.4.2.2 __DBF_	339
1.2.4.3 Документы в Б2 Документи в Б2 B2 Documents	341
1.2.4.3.1 Данные о сотрудниках	342
1.2.4.3.2 Платежный файл Платіжний файл Payment file	351
1.2.4.4 Расчетные листы_DAT Розрахункові листи_DAT Calculation sheets_DAT	364
1.2.5 Документы в нац. валюте	365
1.2.6 Корреспонденты документов в нац. валюте_ Кореспонденти документів у нац. валюті_XML	366
1.2.7 Остатки на счетах	367
1.2.7.1 _BOL_	368
1.2.7.2 _DBF_	369
1.2.7.3 _XLS_	370
1.2.7.4 _XML_	371

Форматы импорта/экспорта_ru_ua_en

- [RU_Форматы импорта/экспорта](#)
- [UA_Форматы імпорту/експорту](#)
- [EN_Import/export formats](#)
- [Расшифровка типа данных | Розшифрування типу даних | Data Types](#)

RU_Форматы импорта/экспорта

Вы можете ознакомиться с описанием форматов файлов импорта и экспорта в Windows и Web-клиентских приложениях системы iFOBS, а также форматов импорта данных iFOBS, используемых в АБС Б2.

Обратите внимание, ряд описанных форматов являются дополнительной функциональностью и доступны пользователю, только если они приобретены в комплекте поставки системы

! **ВНИМАНИЕ!** Поля **IBAN** являются **обязательными для заполнения**. Если IBAN не заполнен, то при импорте система выдаст сообщение об ошибке (отсутствует обязательный реквизит).

Начиная с 13 января 2020 года поля для аналитических счетов **не обязательны для заполнения** (при импорте система автоматически извлечет номера счетов из значений IBAN и заполнит соответствующие поля).

UA_Формати імпорту/експорту

Ви можете ознайомитися з описом форматів файлів імпорту та експорту в Windows та Web-клієнтських додатках системи iFOBS, а також форматів імпорту даних iFOBS, використовуваних в АБС Б2.

Зверніть увагу, деякі з описаних форматів є додатковою функціональністю та доступні користувачеві тільки якщо їх придбали у комплекті постачання системи.

! **УВАГА!** Поля **IBAN** є **обв'язковими до заповнення**. Якщо IBAN не заповнений, то під час імпорту система відобразить повідомлення про помилку (відсутній обв'язковий реквізит).

Починаючи з 13 січня 2020 року поля для рахунків у аналітичному форматі **заповнювати не обов'язково** (під час імпорту система автоматично отримує номери рахунків на основі IBAN та заповнить відповідні поля).

EN_Import/export formats

You can read the description of import&export formats of payment documents in the internet banking system iFOBS, and formats of iFOBS data import used in CBS B2.

Please pay attention that some of the described formats are additional functionality and available to a user only if purchased in the complete set of the system supply.

! **PLEASE PAY ATTENTION: IBAN fields are obligatory.** If IBAN is not filled while importing, the system will display an error message (required parameter is missing).

Starting from January 13, 2020, the fields for analytical accounts **are not obligatory** (while importing, the system will automatically extract account numbers out from IBAN and fill in the corresponding fields).

Расшифровка типа данных | Розшифрування типу даних | Data Types

Значение Значення Value	Описание Опис Description
C	Поле содержит строковое значение (по умолчанию выровнено влево) Поле містить рядкове значення (за умовчанням вирівняне по лівому краю) String, by default aligned left
N	Поле содержит целое число без ведущих нулей, выровнено вправо Поле містить ціле число без провідних нулів, вирівняне по правому краю Number, without leading zeros, aligned right
D	Поле содержит дату Поле містить дату Date
T	Поле содержит время Поле містить час Time

Импорт | Import

- __Документы в ин. валюте
 - DAT, TXT
 - Валютное платежное поручение | Валютне платіжне доручення
 - Заявка на конверсию валюты | Заявка на конверсію валюти
 - Заявка на покупку валюты | Заявка на купівлю валюти | Currency purchase request
 - Заявка на продажу валюты | Заявка на продаж валюти
 - Заявка на распределение валюты | Заявка на розподіл валюти_OTP | Currency allocation request
 - Форвардные заявки | Форвардні заявки_OTP
 - DAT, TXT_Альтернативный (Альфа Банк)
 - Заявка на покупку валюты | Заявка на купівлю валюти | Currency purchase request_
 - Заявка на продажу валюты | Заявка на продаж валюти__
 - DAT, TXT_Альтернативный (ОТП)
 - Валютное платежное поручение_|_Валютне платіжне доручення (WEB_ClickOTPay)
 - Заявка на конверсию валюты_|_Заявка на конверсію валюти
 - Заявка на покупку валюты_|_Заявка на купівлю валюти
 - Заявка на продажу валюты_|_Заявка на продаж валюти
 - DAT, TXT_Альтернативный (Укрэксимбанк)
 - Валютное платежное поручение | Валютне платіжне доручення_
 - Заявка на конверсию валюты
 - Заявка на покупку валюты
 - Заявка на продажу валюты
 - DAT, TXT_Валютное платежное поручение_WebCorpNEW
 - EXP
 - SAP PAIN.001.001.03_XML_Альфа Банк
 - SAP R/3
 - Валютное платежное поручение_|_Валютне платіжне доручення_|_Currency payment order
 - Валютный документ_|_Валютний документ_|_Currency document
 - TXT_Credit Agricole
 - _Валютное платежное поручение
 - _Заявка на конверсию валюты
 - _Заявка на покупку валюты
 - _Заявка на продажу валюты
 - XLS_Заявка на продажу валюты | Заявка на продаж валюти
 - XML_Валютное платежное поручение_Credit Agricole
- __Документы в нац. валюте
 - 1C____
 - DAT, BOL, TXT, CSV
 - DBF
 - iBank2
 - SAP PAIN.001.001.03__XML
 - SAP R/3 (MTC)
 - TXT (Agricole)
 - TXT (SEB)
 - XLS
 - XML
 - XML (Agricole)
 - Документы, требующие внешней авторизации_DBF (Exim)
 - Документы информационного дебета_TXT
 - Документы информационного дебета_TXT (Alfa)
 - Заявки на заказ наличности_No IBAN
- Документы iFobs.eSalary
 - DAT_Расчетные листы | Розрахункові листи | Payrolls
 - Данные о сотрудниках | Дані про співробітників | Employee data
 - CSV____
 - DBF____
 - DBF (eFOUR)
 - XLS____
 - XML____
 - XML (eFOUR)
 - Документы в Б2 | Документи в Б2 | B2 Documents
 - Данные о сотрудниках_|_Дані про співробітників__ | Employee data __
 - TXT (Мастер подключения) | TXT (Майстер підключення) | TXT (Link Wizard)
 - XLS____
 - XML____
 - Данные о счетах сотрудников | Дані про рахунки співробітників | Employee Account Data

- DBF (BCZ Card)
 - XLS_____
 - XML_____
- Зарплатная ведомость | Зарплатна відомість | Payroll
 - 1C-
 - CSV-
 - DBF-
 - XLS-
 - XLS (Agricole)
 - XML-
- Начисления по зарплатной ведомости | Нарахування за зарплатною відомістю | Payroll accruals
 - DBF__
 - TXT
 - XLS__
- Импорт в АБС Б2 | Імпорт до АБС Б2_NO-IBAN
- Корреспонденты документов в нац. валюте | Кореспонденти документів у нац. валюті_XML

Документы в ин. валюте

- DAT, TXT
 - Валютное платежное поручение | Валютне платіжне доручення
 - Заявка на конверсию валюты | Заявка на конверсію валюты
 - Заявка на покупку валюты | Заявка на купівлю валюты | Currency purchase request
 - Заявка на продажу валюты | Заявка на продаж валюты
 - Заявка на распределение валюты | Заявка на розподіл валюты_OTP | Currency allocation request
 - Форвардные заявки | Форвардні заявки_OTP
- DAT, TXT_Альтернативный (Альфа Банк)
 - Заявка на покупку валюты | Заявка на купівлю валюты | Currency purchase request_
 - Заявка на продажу валюты | Заявка на продаж валюты__
- DAT, TXT_Альтернативный (ОТП)
 - Валютное платежное поручение_|_Валютне платіжне доручення (WEB_ClickOTPay)
 - Заявка на конверсию валюты_|_Заявка на конверсію валюты
 - Заявка на покупку валюты_|_Заявка на купівлю валюты
 - Заявка на продажу валюты_|_Заявка на продаж валюты
- DAT, TXT_Альтернативный (Укрэксимбанк)
 - Валютное платежное поручение | Валютне платіжне доручення_
 - Заявка на конверсию валюты
 - Заявка на покупку валюты
 - Заявка на продажу валюты
- DAT, TXT_Валютное платежное поручение_WebCorpNEW
- EXP
- SAP PAIN.001.001.03_XML_Альфа Банк
- SAP R/3
 - Валютное платежное поручение_|_Валютне платіжне доручення_|_Currency payment order
 - Валютный документ_|_Валютний документ_|_Currency document
- TXT_Credit Agricole
 - _Валютное платежное поручение
 - _Заявка на конверсию валюты
 - _Заявка на покупку валюты
 - _Заявка на продажу валюты
- XLS_Заявка на продажу валюты | Заявка на продаж валюты
- XML_Валютное платежное поручение_Credit Agricole

DAT, TXT



For WebClient & WinClient

For WebClient & WinClient

- [Валютное платежное поручение | Валютне платіжне доручення](#)
- [Заявка на конверсию валюты | Заявка на конверсію валюты](#)
- [Заявка на покупку валюты | Заявка на купівлю валюты | Currency purchase request](#)
- [Заявка на продажу валюты | Заявка на продаж валюты](#)
- [Заявка на распределение валюты | Заявка на розподіл валюты_OTP | Currency allocation request](#)
- [Форвардные заявки | Форвардні заявки_OTP](#)

Валютное платежное поручение | Валютне платіжне доручення

 For WebClient & WinClient

 Плагин для WinClient: FXSwiftImportCB_OTP.dll (ОТП Банк), FXSwiftImportCB.dll (базовая функциональность)

Таблица | Таблица | Table

№	Наименование поля Найменування поля Field name	Описание Опис Description	Тип данных Тип даних Data type	О/З O/Z Mandatory	Позиции Позиції Positions	Макс. длина поля Макс. довжина поля Max. field length
1.	Номер документа Номер документа Document number	Порядковый номер документа Порядковий номер документа Number of document	C	+	1-10	10
2.	Дата документа Дата документа Document date	Дата формирования документа Дата формування документа Date of document creation	D	+	11-16	6
3.	Код валюты документа Код валюты документа Currency code	Валюта платежного поручения (трехбуквенный код валюты согласно ISO стандарту) Валюта платіжного доручення (трилітерний код валюты згідно з ISO стандартом) Currency of payment order (three-letter currency code according to ISO standard)	C	+	17-19	3
4.	Сумма Сума Amount	Сумма транзакции в копейках (без разделительных символов: запятых, точек и т.п.) Сума транзакції в копійках (без розділових знаків: ком, крапок тощо) Amount of transaction in kopeks (no commas, points etc. allowed)	N	+	20-34	15
5.	Номер валютного счета Номер валютного рахунку Currency account number	Номер валютного счета плательщика Номер валютного рахунку платника Currency account number of ordering customer	C	+	35-53	19
6.	IBAN валютного счета IBAN валютного рахунку Currency account number (IBAN)	IBAN валютного счета плательщика IBAN валютного рахунку платника Currency account number (IBAN) of ordering customer	C	+/-	54-82	29
7.	Основание Підстава Reason	Поле содержит цель и/или основание платежа Поле містить ціль та/або підставу платежу This field identifies the purpose and/or reason for the transaction	C	+	83-120	38
8.	Банк-получатель (BIC) Банк-одержувач (BIC) Beneficiary customer (BIC)	BIC-код банка получателя BIC-код банку одержувача BIC code of the bank of beneficiary customer	C	+	121-154	34
9.	Банк-получатель (Par ID) Банк-одержувач (Par ID) Beneficiary customer (Par ID)	Идентификатор стороны банка-получателя (Party identifier) Идентификатор збоку банку-одержувача (Party identifier) Party identifier	C	+	155-188	34

10	Банк-получатель (формат) Банк-одержувач (формат) Beneficiary customer (format)	Значение определяет способ идентификации получателя: A – по BIC коду и ParID; D – по ParID и наименованию и адресу получателя Значення визначає спосіб ідентифікації одержувача: A – за BIC кодом та ParID; D – за ParID та найменуванням та адресою одержувача The value determines the way of recipient identification: A – by BIC code and ParID; D – by ParID, name and address of recipient	C	+	189-190	2
11	Номер счета Номер рахунку Account number	Номер счета получателя Номер рахунку одержувача Account number of beneficiary customer (recipient)	C	+	191-224	34
12	Наименование и адрес получателя Найменування та адреса одержувача Name and address of beneficiary customer	Поле содержит наименование и адрес клиента, которому будет зачислена сумма транзакции. <ul style="list-style-type: none"> указанные вами данные тремя разделительными запятыми разбиваются на не более чем 4-ре строки; каждая строка (не считая разделительные запятое) включает не более 34 символов; после заполнения поля, все оставшиеся незаполненные позиции (до 146) заполняются пробелами для того, чтобы не произошло сдвига последующих полей файла; если строка содержит внутренние запятые или пробелы, то она с обеих сторон должна выделяться двойными кавычками; в формате SWIFT первые две строки используются для Наименования получателя, а две следующих – для Адреса получателя. Поле містить найменування та адресу клієнта, якому буде нарахована сума транзакції. <ul style="list-style-type: none"> зазначені вами дані трьома розділовими комами розбиваються на не більше ніж 4 рядки; кожен рядок (за винятком розділової коми) містить не більше 34 символів; після заповнення поля решта незаповнених позицій (до 146) заповнюються пробілами для того, щоб не сталося зсуву наступних полів файлу; якщо рядок містить внутрішні коми чи пробіли, то він з обох сторін має виділятися подвійними лапками; у форматі SWIFT перші два рядки використовуються для Найменування одержувача, а два наступних – для Адреси одержувача This field specifies a name and address of the customer to which the transaction amount should be transmitted. <ul style="list-style-type: none"> the entered data will be divided with 3 separating commas for 4 lines at most; each line contains not more than 34 symbols (excluding the separating commas); the rest of the unfilled positions (up to 146) should be filled with spaces, in order to avoid displacement of the following fields; if a line contains internal commas or spaces, then it should be enclosed with double quotes; according to SWIFT format the first two lines are used for Name of beneficiary customer, the second ones – for Address of beneficiary customer. 	C	+	225-370	146
13	Банк-посредник (BIC) Банк-посередник (BIC) Intermediary (BIC)	BIC-код банка-посредника BIC-код банку-посередника BIC code of the intermediary bank	C	-	371-404	34
14	Банк-посредник (Par ID) Банк-посередник (Par ID) Intermediary (Par ID)	Идентификатор стороны банка-посредника (Party identifier) BIC-код банку-посередника (Party identifier) Party identifier	C	-	405-438	34
15	Банк-посредник (формат) Банк-посередник (формат) Intermediary (format)	Значение определяет способ идентификации банка-посредника: A – по BIC коду и ParID; D – по ParID и наименованию и адресу банка-получателя Значення визначає спосіб ідентифікації банку-посередника: A – за BIC кодом та ParID; D – за ParID та найменуванню й адресою банку-одержувача The value determines the way of intermediary bank identification: A – by BIC code and ParID; D – by ParID, name and address of recipient	C	-	439-440	2

16	Банк-посредник (наименование и адрес) Банк-посередник (найменування та адреса) Intermediary (name and address)	<p>Поле содержит наименование и адрес финансовой организации, через которую должна осуществляться текущая транзакция.</p> <ul style="list-style-type: none"> указанные вами данные тремя разделительными запятыми разбиваются на не более чем 4-ре строки; каждая строка (не считая разделительные запяты) включает не более 34 символов; после заполнения поля, все оставшиеся незаполненные позиции (до 146) заполняются пробелами для того, чтобы не произошло сдвига последующих полей файла; если строка содержит внутренние запяты или пробелы, то она с обеих сторон должна выделяться двойными кавычками; в формате SWIFT первые две строки используются для Наименования банка-посредника, а две следующих – для Адреса банка-посредника. <p>Поле містить найменування та адресу фінансової організації, через яку має виконуватися поточна транзакція.</p> <ul style="list-style-type: none"> зазначені вами дані трьома розділовими комами розбиваються на не більше ніж 4 рядки кожен рядок (за винятком розділової коми) містить не більше 34 символів; після заповнення поля решта незаповнених позицій (до 146) заповнюються пробілами для того, щоб не сталося зсуву наступних полів файлу; якщо рядок містить внутрішні коми чи пробіли, то він з обох сторін має виділятися подвійними лапками; у форматі SWIFT перші два рядки використовуються для Найменування банку-посередника, а два наступних – для Адреси банку-посередника <p>This field specifies a name and address of the financial institution through which the transaction should carry on.</p> <ul style="list-style-type: none"> the entered data will be divided with 3 separating commas for 4 lines at most; each line contains not more than 34 symbols (excluding the separating commas); the rest of the unfilled positions (up to 146) should be filled with spaces, in order to avoid displacement of the following fields of the file; if a line contains internal commas or spaces, then it should be enclosed with double quotes; according to SWIFT format the first two lines are used for Name of intermediary institution, the second ones – for Address of intermediary institution. 	C	-	441-586	146
17	-	<p>Значение не используется при импорте. Может быть заполнено пробелами</p> <p>Значення не використовується під час імпорту. Може бути заповнено пробілами</p> <p>The value is not used during file import. Can be filled with spaces</p>	-	-	587-591	5
18	Код типа списания комиссии Код типу списання комісії Details of charges	<p>Значение определяет, с какой из сторон будет взиматься комиссия за транзакцию.</p> <p>В поле может быть указано только одно из приведенных значений: BEN, SHA, FULL, OUR</p> <p>Значення визначає, з якої зі сторін буде стягуватися комісія за транзакцію.</p> <p>У полі може бути зазначено тільки одне з наведених значень: BEN, SHA, FULL, OUR</p> <p>This field specifies which party will bear the charges for the transaction.</p> <p>You can enter one of the following values: BEN, SHA, FULL, OUR</p>	C	+	592-596	5
19	-	<p>Значение не используется при импорте. Может быть заполнено пробелами</p> <p>Значення не використовується під час імпорту. Може бути заповнено пробілами</p> <p>The value is not used during file import. Can be filled with spaces</p>	-	-	597-600	4
20	Код страны получателя Код країни одержувача Recipient country code	<p>Код страны получателя (цифровой 3-значный код, ISO стандарт)</p> <p>Код країни одержувача (цифровой 3-значный код, ISO стандарт)</p> <p>Recipient country code (3 numeric format, ISO standards)</p>	N	+	601-604	4
21	Код операции 1ПБ Код операції 1ПБ Bank operation code	<p>Значение определяет тип операции. Значение из справочника кодов 1ПБ (<i>Справочник для работы с валютными документами /Коды 1ПБ</i>)</p> <p>Значення визначає тип операції. Значення з довідника кодів 1ПБ (<i>Справочник для работы с валютными документами /Коды 1ПБ</i> у системі адміністрування iFOBS)</p> <p>This field identifies the operation type. The value is from the 1PB codes list (<i>Reference book for work with currency documents/1PB codes</i>)</p>	C	+	605-614	10

<p>22 Назначение платежа</p> <p>Призначення платежу</p> <p>Payment purpose</p>	<p>Поле определяет детали сделки, которые будут переданы получателю.</p> <ul style="list-style-type: none"> указанные вами данные тремя разделительными запятыми разбиваются на не более чем 4-ре строки; каждая строка (не считая разделительные запятые) включает не более 34 символов; после заполнения поля, все оставшиеся незаполненные позиции (до 146) заполняются пробелами для того, чтобы не произошло сдвига последующих полей файла; если строка содержит внутренние запятые или пробелы, то она с обеих сторон должна выделяться двойными кавычками. <p>Поле визначає деталі угоди, які будуть передані одержувачу.</p> <ul style="list-style-type: none"> зазначені вами дані трьома розділовими комами розбиваються на не більше ніж 4 рядки; кожен рядок (за винятком розділової коми) містить не більше 34 символів; після заповнення поля решта незаповнених позицій (до 146) заповнюються пробілами для того, щоб не сталося зсуву наступних полів файлу; якщо рядок містить внутрішні коми чи пробіли, то він з обох сторін має виділятися подвійними лапками; у форматі SWIFT перші два рядки використовуються для Найменування одержувача, а два наступних – для Адреси одержувача <p>This field specifies details of the transaction which will be transmitted to the beneficiary customer.</p> <ul style="list-style-type: none"> the entered data will be divided with 3 separating commas for 4 lines at most; each line contains not more than 34 symbols (excluding the separating commas); the rest of the unfilled positions (up to 146) should be filled with spaces, in order to avoid displacement of the following fields of the file; if a line contains internal commas or spaces, then it should be enclosed with double quotes; according to SWIFT format the first two lines are used for Name of recipient, the second ones – for Address of recipient 	C	+	615-760	146
<p>23 Дополнительная информация поле 72</p> <p>Додаткова інформація поле 72</p> <p>Additional information (field 72)</p>	<p>В поле указываются дополнительные сведения по документу, которые будут переданы получателю.</p> <ul style="list-style-type: none"> указанные вами данные тремя разделительными запятыми разбиваются на не более чем 6 строк; каждая строка (не считая разделительные запятые) включает не более 34 символов; после заполнения поля, все оставшиеся незаполненные позиции (до 220) заполняются пробелами для того, чтобы не произошло сдвига последующих полей файла; если строка содержит внутренние запятые или пробелы, то она с обеих сторон должна выделяться двойными кавычками. <p>У полі зазначаються додаткові відомості щодо документу, які будуть передані одержувачу.</p> <ul style="list-style-type: none"> зазначені вами дані трьома розділовими комами розбиваються на не більше ніж 6 рядків; кожен рядок (за винятком розділової коми) містить не більше 34 символів; після заповнення поля решта незаповнених позицій (до 220) заповнюються пробілами для того, щоб не сталося зсуву наступних полів файлу; якщо рядок містить внутрішні коми чи пробіли, то він з обох сторін має виділятися подвійними лапками <p>This field contains the additional information on the document which will be transmitted to the beneficiary customer.</p> <ul style="list-style-type: none"> the entered data will be divided with 3 separating commas for 6 lines at most; each line contains not more than 34 symbols (excluding the separating commas); the rest of the unfilled positions (up to 220) should be filled with spaces, in order to avoid displacement of the following fields of the file; if a line contains internal commas or spaces, then it should be enclosed with double quotes 	C	-	761-980	220
<p>24 Наименование и адрес плательщика</p> <p>Найменування та адреса платника</p> <p>Name and address of ordering customer</p>	<p>Поле содержит наименование и адрес владельца счета, с которого будет производиться списание средств по данной транзакции.</p> <ul style="list-style-type: none"> указанные вами данные тремя разделительными запятыми разбиваются на не более чем 4-ре строки; каждая строка (не считая разделительные запятые) включает не более 34 символов; после заполнения поля, все оставшиеся незаполненные позиции (до 146) заполняются пробелами для того, чтобы не произошло сдвига последующих полей файла; если строка содержит внутренние запятые или пробелы, то она с обеих сторон должна выделяться двойными кавычками; в формате SWIFT первые две строки используются для Наименования плательщика, а две следующих – для Адреса плательщика. <p>Поле містить найменування та адресу власника рахунку, з якого буде виконуватися списання коштів за цією транзакцією.</p> <ul style="list-style-type: none"> зазначені вами дані трьома розділовими комами розбиваються на не більше ніж 4 рядки; кожен рядок (за винятком розділової коми) містить не більше 34 символів; після заповнення поля решта незаповнених позицій (до 146) заповнюються пробілами для того, щоб не сталося зсуву наступних полів файлу; якщо рядок містить внутрішні коми чи пробіли, то він з обох сторін має виділятися подвійними лапками; у форматі SWIFT перші два рядки використовуються для Найменування одержувача, а два наступних – для Адреси одержувача <p>This field identifies name and address of the account owner whose account is to be debited with the transaction.</p> <ul style="list-style-type: none"> the entered data will be divided with 3 separating commas for 4 lines at most; each line contains not more than 34 symbols (excluding the separating commas); the rest of the unfilled positions (up to 146) should be filled with spaces, in order to avoid displacement of the following fields of the file; if a line contains internal commas or spaces, then it should be enclosed with double quotes; according to SWIFT format the first two lines are used for Name of ordering customer, the second ones – for Address of ordering customer 	C	+	981-1126	146
<p>25 Дополнительные комментарии</p> <p>Додаткові коментарі</p> <p>Additional comments</p>	<p>Дополнительная информация по данному платежному поручению</p> <p>Додаткова інформація щодо цього платіжного доручення</p> <p>Additional information related to the payment order</p>	C	-	1127-1272	146

26	Действителен с... Є дійсним з... Valid from	Дата, починаючи з якої платіж буде вважатися дійсним (ГГММДД) Дата, починаючи з якої платіж буде вважатися дійсним (РРММДД) Date from which the order is considered to be valid (YYMMDD)	D	+	1273-1278	6
27	Счет комиссии Рахунок комісії Commission account	Номер счета для списания комиссии Номер рахунку для списання комісії Account number from which the commission amount will be charged off	C	+	1279-1297	19
28	IBAN счета комиссии IBAN рахунку комісії Commission account (IBAN)	IBAN счета для списания комиссии IBAN рахунку для списання комісії Account number (IBAN) from which the commission amount will be charged off	C	+/-	1298-1326	29
29	Банк-получатель (наименование и адрес) Банк-одержувач (найменування та адреса) Beneficiary bank (name and address)	Наименование и адрес банка получателя <ul style="list-style-type: none">указанные вами данные тремя разделительными запятыми разбиваются на не более чем 4-ре строки;каждая строка (не считая разделительные запяты) включает не более 34 символов;после заполнения поля, все оставшиеся незаполненные позиции (до 146) заполняются пробелами для того, чтобы не произошло сдвига последующих полей файла;если строка содержит внутренние запяты или пробелы, то она с обеих сторон должна выделяться двойными кавычками;в формате SWIFT первые две строки используются для Наименования банка-получателя, а две следующих – для Адреса банка-получателя. Найменування та адреса банку одержувача <ul style="list-style-type: none">зазначені вами дані трьома розділовими комами розбиваються на не більше ніж 4 рядки;кожен рядок (за винятком розділової коми) містить не більше 34 символів;після заповнення поля решта незаповнених позицій (до 146) заповнюються пробілами для того, щоб не сталося зсуву наступних полів файлу;якщо рядок містить внутрішні коми чи пробіли, то він з обох сторін має виділятися подвійними лапками;у форматі SWIFT перші два рядки використовуються для Найменування одержувача, а два наступних – для Адреси одержувача Name and address of the recipient bank <ul style="list-style-type: none">the entered data will be divided with 3 separating commas for 4 lines at most;each line contains not more than 34 symbols (excluding the separating commas);the rest of the unfilled positions (up to 146) should be filled with spaces, in order to avoid displacement of the following fields of the file;if a line contains internal commas or spaces, than it should be enclosed with double quotes;according to SWIFT format the first two lines are used for Name of the beneficiary bank, the second ones – for Address of the beneficiary bank	C	+	1327-1472	146
30	Валюта счета списания Валюта рахунку списання Debiting account currency	Код валюты счета списания (ISO стандарт, 3-буквенный код) Код валюты рахунку списання (ISO стандарт, 3-літерний код) Debiting account currency code (ISO standards, 3 letter code)	C	+	1473-1475	3
31	Код валюты комиссии Код валюты комісії Commission currency code	Код валюты комиссии (ISO стандарт, 3-буквенный код). Примечание. Согласно постановлению НБУ, комиссия должна взиматься в гривне (код - UAH) Код валюты комісії (ISO стандарт, 3-літерний код). Примітка. Згідно постанови НБУ, комісія повинна стягуватися у гривні (код - UAH) Commission currency code (SO standards, 3 letter code) Note. According to NBU, the commission is to be withdrawn in hryvna only (code - UAH).	C	+	1476-1478	3
32	CRLF CRLF CRLF	CRLF, переход на следующую строку для ввода информации по документу (при помощи кнопки Enter) CRLF, перехід на наступний рядок для введення інформації по документу (за допомогою кнопки Enter) CRLF, jump to the next line to enter information on the document (using the Enter button)	C	+	1479-1480	2

Образцы файлов | Зразки файлів | Sample files

См. вложенные файлы | Див. вкладені файли | See file attachments

[Import_FC_payment SWIFT.dat](#)

[Import_FC_payment SWIFT.txt](#)

Заявка на конверсию валюты | Заявка на конверсію валюти

 For WebClient & WinClient


 Плагин для WinClient: FXconvertImportCB.dll (базовая функциональность)

Таблица | Таблица | Table

№	Название поля Назва поля Field name	Описание Опис Description	Тип данных Тип даних Data type	О/З О/З Mandatory	Позиции Позиції Positions	Макс. длина поля Макс. довжина поля Max. field length
1	Номер документа Номер документа Document number	Порядковый номер документа Порядковий номер документа Number of document	C	+	1-10	10
2	Дата документа Дата документа Document date	Дата формирования документа Дата формування документа Document creating date	D	+	11-16	6
3	Код продаваемой валюты Код валюты, що продається Code of currency to be sold	Код валюты транзакции (трехбуквенный код валюты согласно ISO стандарту) Код валюты транзакції (трилітерний код валюты згідно ISO стандарту) Transaction currency code (3 letter currency code according to ISO standards)	C	+	17-19	3
4	Сумма продаваемой валюты Сума валюты, що продається Amount of currency to be sold	Сумма продаваемой валюты в копейках (без разделительных символов: запятых, точек и т.п.) Сума валюты, що продається, в копійках (без розділових знаків: ком, крапок тощо) The amount of currency to be sold in kopecks (without separators: commas, points, etc.)	N	-	20-34	15
5	Код покупаемой валюты Код валюты, що купується Code of purchased currency	Код покупаемой валюты (трехбуквенный код валюты согласно ISO стандарту) Код валюты, що купується (трилітерний код валюты згідно ISO стандарту) Purchased currency code (3 letter currency code according to ISO standards)	C	+	35-37	3

6	<p>Сумма покупаемой валюты</p> <p>Сума валюты, що купується</p> <p>Amount of purchased currency</p>	<p>Сумма покупаемой валюты в копейках (без разделительных символов: запятых, точек и т.п.)</p> <p>Сума валюты, що купується, в копійках (без розділових знаків: ком, крапок тощо)</p> <p>Purchased currency amount in kopecks (without separators: commas, points, etc.)</p>	N	-	38-52	15
7	<p>Заявка действительна до...</p> <p>Заявка є дійсною до...</p> <p>Valid till...</p>	<p>Дата, до которой документ будет считаться действительным</p> <p>Дата, до якої документ вважатиметься дійсним</p> <p>Date, until the document is considered to be valid</p>	D	+	53-58	6
8	<p>Номер счета зачисления покупаемой валюты</p> <p>Номер рахунку зарахування валюты, що купується</p> <p>Receiving account number of purchasing currency</p>	<p>Номер счета, на который будет зачислена покупаемая валюта</p> <p>Номер рахунку, на який буде зарахована валюта, що купується</p> <p>Account number for purchased currency transferring</p>	C	+	59-77	19
9	<p>IBAN счета зачисления покупаемой валюты</p> <p>IBAN рахунку зарахування валюты, що купується</p> <p>Receiving account number (IBAN) of purchasing currency</p>	<p>IBAN счета, на который будет зачислена покупаемая валюта</p> <p>IBAN рахунку, на який буде зарахована валюта, що купується</p> <p>Account number (IBAN) for purchased currency transferring</p>	C	+/-	78-106	29
10	<p>Номер счета списания продаваемой валюты</p> <p>Номер рахунку списання валюты, що продається</p> <p>Debiting account number of currency to be sold</p>	<p>Номер счета, с которого будет списана продаваемая валюта</p> <p>Номер рахунку, з якого буде списано валюту, що продається</p> <p>Account number for writing off the sold currency</p>	C	+	107-125	19
11	<p>IBAN счета списания продаваемой валюты</p> <p>IBAN рахунку списання валюты, що продається</p> <p>Debiting account number (IBAN) of currency to be sold</p>	<p>IBAN счета, с которого будет списана продаваемая валюта</p> <p>IBAN рахунку, з якого буде списано валюту, що продається</p> <p>Account number (IBAN) for writing off the sold currency</p>	C	+/-	126-154	29
12	<p>Процент комиссии</p> <p>Відсоток комісії</p> <p>Commission percent</p>	<p>Процентная ставка комиссии, установленная для текущей операции</p> <p>Відсоткова ставка комісії, встановлена для поточної операції</p> <p>Commission interest rate, set for the current transaction type</p>	N	-	155-164	10
13	<p>Сумма комиссии</p> <p>Сума комісії</p> <p>Commission amount</p>	<p>Сумма начисленной комиссии</p> <p>Сума нарахованої комісії</p> <p>Charged commission amount</p>	N	-	165-179	15
14	<p>Номер счета для зачисления продаваемой валюты</p> <p>Номер рахунку для зарахування валюты, що продається</p> <p>Receiving account number of currency to be sold</p>	<p>Номер банковского счета, на который будет зачислена продаваемая валюта</p> <p>Номер банківського рахунку, на який буде зараховано валюту, що продається</p> <p>Bank account number for currency transferring to be sold</p>	C	-	180-198	19

1 5	IBAN счета для зачисления продаваемой валюты IBAN рахунку для зарахування валюты, що продається Receiving account number (IBAN) of currency to be sold	IBAN банковского счета, на который будет зачислена продаваемая валюта IBAN банківського рахунку, на який буде зараховано валюту, що продається Bank account number (IBAN) for currency transferring to be sold	C	-	199 -227	29
1 6	Номер банковского счета комиссии Номер банківського рахунку комісії Commission account number	Номер банковского счета, на который будет зачислена комиссия Номер банківського рахунку, на який буде зараховано комісію Bank account number for charged commission transferring	C	-	228 -246	19
1 7	IBAN банковского счета комиссии IBAN банківського рахунку комісії Commission account number (IBAN)	IBAN банковского счета, на который будет зачислена комиссия IBAN банківського рахунку, на який буде зараховано комісію Bank account number (IBAN) for charged commission transferring	C	-	247 -275	29
1 8	Номер счета списания комиссии Номер рахунку списання комісії Debiting account number	Номер счета, с которого будет взиматься комиссия за проведение текущей операции Номер рахунку, з якого буде стягуватися комісія за проведення поточної операції Bank account number from which commission amount will be charged off for current operation conducting	C	+	276 -294	19
1 9	IBAN счета списания комиссии IBAN рахунку списання комісії Debiting account number (IBAN)	IBAN счета, с которого будет взиматься комиссия за проведение текущей операции IBAN рахунку, з якого буде стягуватися комісія за проведення поточної операції Bank account number (IBAN) from which commission amount will be charged off for current operation conducting	C	+/-	295 -323	29
2 0	Режим покупки валюты Режим купівлі валюты Currency purchase type	Режим покупки: 0 – покупаем на наш счет; 1 – покупаем согласно платежному поручению Режим купівлі: 0 – купівля на наш рахунок; 1 – купівля згідно платіжному дорученню Type of purchase: 0 – purchase to our account 1 – purchase according to payment order	N	+	324 -325	2
2 1	Номер документа, на основании которого происходит покупка валюты Номер документа, на підставі якого відбувається купівля валюты Document number for currency purchase	Номер документа, на основании которого происходит покупка валюты. Следует заполнять, если в пункте 20 было выбрано значение 1, «Покупаем согласно платежному поручению» Номер документа, на підставі якого відбувається купівля валюты. Слід заповнювати, якщо в пункті 20 було вибрано значення 1, «Купівля згідно платіжному дорученню» Number of document, which is basis for currency purchasing Should be filled, if you selected the "1" value, "purchase according to payment order", in p.20	C	+	326 -335	10

2 2	Дата документа, на основании которого происходит покупка валюты Дата документа, на підставі якого відбувається купівля валюты Document date for currency purchase	Дата документа, на основании которого происходит покупка валюты. Следует заполнять, если в пункте 20 было выбрано значение 1, «Покупаем согласно платежному поручению» Дата документа, на підставі якого відбувається купівля валюты. Слід заповнювати, якщо в пункті 20 було вибрано значення 1, «Купівля згідно платіжному дорученню» Date of document, which is basis for currency purchasing Should be filled, if you selected the "1" value "purchase according to payment order", in p.20	D	+	336 -341	6
2 3	Название предприятия Назва підприємства Enterprise name	Название предприятия Назва підприємства Name of enterprise	C	-	342 -379	38
2 4	Адрес Адреса Address	Адрес предприятия Адреса підприємства Address of enterprise	C	-	380 -439	60
2 5	Контактная информация Контактна інформація Contact information	Контактная информация предприятия Контактна інформація підприємства Contact information	C	-	440 -499	60
2 6	Цель Ціль Purpose	Цель платежа данного документа Ціль платежу цього документа Payment purpose of the current document	C	+	500 -659	160
2 7	CRLF CRLF CRLF	CRLF, переход на следующую строку для ввода информации по документу (при помощи кнопки Enter) CRLF, перехід на наступний рядок для введення інформації по документу (за допомогою кнопки Enter) Carriage return symbols or switch to the next line (by clicking on the Enter)	C	+	660 -661	2

Образцы файлов | Зразки файлів | Sample files

См. вложенные файлы | Див. вкладені файли | See file attachments

[Import_FC_conversion_.dat](#)

[Import_FC_conversion.txt](#)

Заявка на покупку валюты | Заявка на купівлю валюты | Currency purchase request

 For WebClient & WinClient


 Плагин для WinClient: FXBuyImportCB.dll (базовая функциональность)

Таблица | Таблица | Table

№	Наименование поля Найменування поля Field name	Описание Опис Description	Тип данных Тип даних Data type	О/З О/З Mandatory	Позиции Позиції Positions	Макс. длина поля Макс. довжина поля Max. field length
1	Номер документа Номер документа Document number	Порядковый номер документа Порядковий номер документа Number of document	C	+	1-10	10
2	Сумма покупки в копейках Сума купівлі в копійках Purchase amount in kopeks	Сумма покупки в копейках (без разделительных символов: запятых, точек и т.п.) Сума купівлі в копійках (без розділових знаків: ком, крапок тощо) Purchase amount in kopeks (no commas, points etc. allowed)	N	+	11-26	16
3	Код валюты Код валюты Currency code	Код валюты транзакции (трехбуквенный код валюты согласно ISO стандарту) Код валюты транзакції (трилітерний код згідно з ISO стандартом) Currency code of transaction (ISO standards, 3-alphabetic code)	C	+	27-29	3
4	Дата документа Дата документа Document date	Дата формирования документа Дата формування документа Document creating date	D	+	30-35	6
5	Заявка действительна до... Заявка є дійсною до... Valid till...	Дата, до которой документ будет считаться действительным Дата, до якої документ вважатиметься дійсним Date, until the document is considered to be valid	D	+	36-41	6
6	Валютный счет Валютний рахунок Currency account	Номер валютного счета плательщика Номер валютного рахунку платника Currency account number of ordering customer	C	+	42-60	19
7	IBAN валютного счета IBAN валютного рахунку Currency account (IBAN)	IBAN валютного счета плательщика IBAN валютного рахунку платника Currency account number (IBAN) of ordering customer	C	+/-	61-89	29

8	Номер счета в национальной валюте Номер рахунку у національній валюті UAH account number	Номер счета в нац. валюте для списания средств Номер рахунку в нац. валюті для списання коштів Account number in national currency, from which money will be charged off	C	+	90-108	19
9	IBAN счета в национальной валюте IBAN рахунку в національній валюті UAH account number (IBAN)	IBAN счета в нац. валюте для списания средств IBAN рахунку в нац. валюті для списання коштів Account number (IBAN) in national currency, from which money will be charged off	C	+/-	109-137	29
10	Номер счета комиссии Номер рахунку комісії Commission account	Номер счета для списания комиссии Номер рахунку для списання комісії Account number, from which the commission amount will be charged off	C	+	138-156	19
11	IBAN счета комиссии IBAN рахунку комісії Commission account (IBAN)	IBAN счета для списания комиссии IBAN рахунку для списання комісії Account number (IBAN), from which the commission amount will be charged off	C	+/-	157-185	29
12	Тип курса Тип курсу Exchange type	Тип курса валют: 0 - рыночный, 1 - фиксированный, 2 - по соглашению *второй символ можно заполнить пробелом Тип курсу валют: 0 - ринковий, 1 - фіксований, 2 - за угодою * другий символ можна заповнити пробілом Type of exchange: 0 - market 1 - fixed 2 - by agreement * the second symbol can be filled with space	N	+	186-187	2
13	Курс валют Курс валют Exchange rate	Курс валют Курс валют Rate of currency exchange	N	+	188-202	15

14	Процент комиссии Відсоток комісії Commission interest rate	Процентная ставка комиссии, установленная для текущей операции. Внимание! Поле является обязательным для заполнения, если комиссия взимается в процентах. При этом поле Сумма комиссии заполнять не следует Відсоткова ставка комісії, встановлена для поточної операції. Увага! Поле є обов'язковим для заповнення, якщо комісія стягується у процентах. При цьому поле Сума комісії заповнювати не слід Commission interest rate, set for the current type of transaction. Attention! The field is mandatory to be filled in if the commission is charged as a percentage. In this case the Commission amount field should not be filled in	N	+/-	203-217	15
15	Сумма комиссии Сума комісії Commission amount	Сумма начисленной комиссии. Внимание! Поле является обязательным для заполнения, если комиссия взимается в виде фиксированной суммы. При этом поле Процент комиссии заполнять не следует Сума нарахованої комісії Увага! Поле є обов'язковим для заповнення, якщо комісія стягується у вигляді фіксованої суми. При цьому поле Процент комісії не заповнюється Amount of charged commission. Attention! The field is mandatory to be filled in if the commission is charged in the form of a fixed amount. In this case, the Commission interest rate field should not be filled in	N	-/+	218-232	15
16	Максимальная сумма комиссии Максимальна сума комісії Maximum commission amount	Максимальная сумма комиссии Максимальна сума комісії Maximum amount of charged commission	N	+	233-247	15
17	Номер счета ПФ Номер рахунку ПФ PF account number	Номер счета пенсионного фонда Номер рахунку пенсійного фонду Account number of pension fund	C	-	248-266	19
18	IBAN счета ПФ IBAN рахунку ПФ PF account number (IBAN)	IBAN счета пенсионного фонда IBAN рахунку пенсійного фонду Account number of pension fund (IBAN)	C	-	267-295	29
19	Код банка для ПФ Код банку для ПФ Bank code for PF	Код банка, в котором зарегистрирован счет комиссии Код банку, в якому зареєстрований рахунок комісії Bank code for pension fund	N	-	296-301	6
20	Идентификационный номер счета ПФ Ідентифікаційний номер рахунку ПФ Tax payer code of PF account	Идентификационный код счета пенсионного фонда Ідентифікаційний код рахунку пенсійного фонду Taxpayer code of pension fund account number	C	-	302-315	14
21	Наименование ПФ Найменування ПФ PF name	Наименование пенсионного фонда Найменування пенсійного фонду Pension fund name	C	-	316-353	38
22	Регистрационный номер ПФ Реєстраційний номер ПФ PF registration number	Регистрационный номер пенсионного фонда Реєстраційний номер пенсійного фонду Registration number of pension fund	C	-	354-367	14

23	<p>Примечание к заявке</p> <p>Примітка до заявки</p> <p>Additional information</p>	<p>Дополнительная информация по документу.</p> <ul style="list-style-type: none"> • информацию можно разбить на несколько строк, при помощи разделительных запятым. • если строка содержит внутренние запятое или пробелы, то она с обеих сторон должна выделяться двойными кавычками. • длина поля не должна превышать 254 символа с учетом дополнительных запятым и кавычек. <p>Додаткова інформація по документу.</p> <ul style="list-style-type: none"> • інформацію можна розбити на декілька рядків за допомогою розділових ком. • якщо рядок містить внутрішні коми або пробіли, то він з обох сторін повинен виділятися подвійними лапками. • довжина поля не повинна перевищувати 254 символи з урахуванням додаткових ком та лапок. <p>Additional information on the document.</p> <ul style="list-style-type: none"> • The data can be divided into several lines with the help of commas. • If a line contains internal commas or spaces, it should be pointed out by quotes. • The field length should not exceed 254 symbols, including all additional commas and quotes 	C	-	368-621	254
24	<p>Тип списания комиссии</p> <p>Тип списання комісії</p> <p>Type of commission withdrawal</p>	<p>Тип списания комиссии:</p> <p>0 – удержать с суммы на покупку, 1 – списать с нашего счета, 2 – перечислить на счет в нашем банке</p> <p>Тип списання комісії:</p> <p>0 – утримати з суми на купівлю, 1 – списати з нашого рахунку, 2 – перерахувати на рахунок у нашому банку</p> <p>Type of commission charging off:</p> <p>0 – withdraw from amount for purchasing; 1 – withdraw from our (UAH) account; 2 – place to account in our bank</p>	N	+	622-623	2
25	<p>Код валюты комиссии</p> <p>Код валюты комісії</p> <p>Commission currency code</p>	<p>Код валюты комиссии (трехбуквенный код согласно ISO стандарту)</p> <p>Код валюты комісії (трилітерний код згідно з ISO стандартом)</p> <p>Commission currency code of (three-letter code according to ISO standard)</p>	C	+	624-626	3
26	<p>Номер счета комиссии банка</p> <p>Номер рахунку комісії банку</p> <p>Commission account</p>	<p>Номер счета банка для списания комиссии</p> <p>Номер рахунку банку для списання комісії</p> <p>Account number from which a commission amount will be charged off</p>	C	-	627-645	19
27	<p>IBAN счета комиссии банка</p> <p>IBAN рахунку комісії банку</p> <p>Commission account (IBAN)</p>	<p>IBAN счета банка для списания комиссии</p> <p>IBAN рахунку банку для списання комісії</p> <p>Account number (IBAN) from which a commission amount will be charged off</p>	C	—	646-674	29

*Если заявка создана по контракту, то информацию по данному контракту необходимо выделять кавычками с двух сторон. Т.е. в позиции 675 должен быть знак открывающейся кавычки, затем перечислены все поля контракта и знак закрывающейся кавычки в позиции 1031 (например, "поле1 поле2 поле3").

Если контрактов несколько, то они должны быть перечислены через запятую (например, "поле1 поле2 поле3...", "поле1 поле2 поле3...").

*Якщо заявку створено за контрактом, то інформацію за даним контрактом необхідно виділяти лапками з двох сторін. Тобто в позиції 675 мають бути лапки, що відкриваються, потім перераховані всі поля контракту та лапки, що закриваються, в позиції 1031 (наприклад, "поле1 поле2 поле3").

Якщо контрактів декілька, то вони повинні бути перераховані через кому (наприклад, "поле1 поле2 поле3 ...", "поле1 поле2 поле3 ...")

28	Номер контракта Номер контракту Contract number	C	+	675-725	50
29	Цель покупки Ціль купівлі Purchase purpose	N	+	726-735	10
30	Дата контракта Дата контракту Contract date	D	+	736-741	6
31	Код основания покупки Код підстави купівлі Code of purchase reason	C	-	742-995	254
32	Код страны Код країни Country code	N	+	996-1005	10
33	Сумма контракта Сума контракту Contract amount	N	+	1006-1020	15
34	Код вида экономической деятельности K110 Код виду економічної діяльності K110 Code of economic activity K110	N	-	1021-1031	10
28. / 35.	CRLF CRLF CRLF	C	+	675-676/ *103 2- 1033	2
	CRLF, переход на следующую строку для ввода информации по документу (при помощи кнопки Enter)				
	CRLF, перехід до наступного рядка для введення інформації за документом (за допомогою кнопки Enter)				
	CRLF, go to the next line for entering information on the document (using the Enter button)				

Образцы файлов | Зразки файлів | Files samples

См. вложенные файлы | Див. вкладені файли | See file attachments

[import_FC_purchase.dat](#)

[import_FC_purchase.txt](#)

Заявка на продажу валюты | Заявка на продаж валюты

 For WebClient & WinClient

 Плагин для WinClient: FXSellImportCB.dll (базовая функциональность)

Таблица | Таблица | Table

№	Наименование поля	Описание	Тип данных	О/З	Позиции	Макс. длина поля
№	Найменування поля	Опис	Тип даних	О/З	Позиції	Макс. довжина поля
	Field name	Description	Data type	Mandatory	Positions	Max. field length
1	Номер документа Номер документа Document number	Порядковый номер документа Порядковий номер документа Sequence number of document	C	+	1-10	10
2	Сумма продажи Сума продажу Sale amount	Сумма продажи в копейках (без разделительных символов: запятых, точек и т. п.) Сума продажу в копійках (без розділових знаків: ком, крапок тощо) Amount of selling in kopeks (no commas, points etc. allowed)	N	+	11-26	16
3	Код валюты Код валюты Currency code	Код валюты транзакции (трехбуквенный код валюты согласно ISO стандарту) Код валюты транзакції (трилітерний код валюты згідно ISO стандарту) Currency code of transaction (three-letter code according to ISO standard)	C	+	27-29	3
4	Дата документа Дата документа Document date	Дата формирования документа Дата формування документа Date of document creation	D	+	30-35	6
5	Заявка действительна до... Заявка є дійсною до... Valid till	Дата, до которой документ будет считаться действительным Дата, до якої документ буде вважатися дійсним Date, until which the document is considered to be valid	D	+	36-41	6
6	Валютный счет Валютний рахунок Currency account	Номер валютного счета плательщика Номер валютного рахунку платника Currency account number of payer	C	+	42-60	19
7	IBAN валютного счета IBAN валютного рахунку Currency account (IBAN)	IBAN валютного счета плательщика IBAN валютного рахунку платника Currency account number (IBAN) of payer	C	+/-	61-89	29
8	Код банка Код банку Bank code	Код банка плательщика Код банку платника Bank code of payer	N	+	90-95	6

9	Наименование контрагента Найменування контрагента Contraгент's name	Наименование контрагента (получателя) Найменування контрагента (одержувача) Name of contraгент (beneficiary customer)	C	+	96-133	38
10	Идентификационный код контрагента Ідентифікаційний код контрагента Contraгент's tax payer code	Идентификационный код контрагента (получателя) Ідентифікаційний код контрагента (одержувача) Tax payer code of contraгент (beneficiary customer)	C	+	134-147	14
11	Сумма комиссии Сума комісії Commission amount	Сумма начисленной комиссии Сума нарахованої комісії Amount of charged commission	N	-	148-163	16
12	Максимальная сумма комиссии Максимальна сума комісії Max. commission amount	Максимальная сумма комиссии Максимальна сума комісії Maximum amount of charged commission	N	-	164-178	15
13	Тип курса Тип курсу Exchange type	Тип курса валют: 0 - рыночный, 1 - фиксированный, 2 - по соглашению *второй символ можно заполнить пробелом Тип курсу валют: 0 - ринковий, 1 - фіксований, 2 - за угодою *другий символ можна заповнити пробілом Type of exchange: 0 – market (set in NBU by the date of processing); 1 – fixed; 2 – by agreement * the second symbol of the value can be replaced by space character	N	+	179-180	2
14	Минимальный курс валют Мінімальний курс валют Minimum exchange rate	Минимальный курс валют Мінімальний курс валют Minimum rate of currency exchange	N	-	181-195	15
15	Комиссия в процентах Комісія у відсотках Commission interest rate	Процентная ставка комиссии, установленная для текущей операции Відсоткова ставка комісії, встановлена для поточної операції Commission interest rate, set for the current type of transaction	N	-	196-210	15
16	Номер счета Номер рахунку Account number	Номер счета для зачисления гривны Номер рахунку для зарахування гривні Account number for crediting hryvnia	C	+	211-229	19
17	IBAN номера счета IBAN номера рахунку Account number (IBAN)	IBAN счета для зачисления гривны IBAN рахунку для зарахування гривні Account number (IBAN) for crediting hryvnia	C	+/-	230-258	29

18	Тип списания комиссии Тип списання комісії Type of commission withdrawal	Тип списания комиссии: 0 – удержать с суммы на покупку, 1 – списать с нашего счета, 2 – перечислить на счет в нашем банке Тип списання комісії: 0 – утримати з суми на купівлю, 1 – списати з нашого рахунку, 2 – перерахувати на рахунок у нашому банку Type of commission charging off: 0 – withdraw from amount for purchasing, 1 – withdraw from our account, 2 – transfer to account in our bank	N	+	259-260	2
19	Код валюты комиссии Код валюты комісії Commission currency code	Код валюты комиссии (3-буквенный код, ISO стандарт) Код валюты комісії (трилитерный код, ISO стандарт) Currency code of commission (three-letter code according, ISO standard)	C	+	261-263	3
20	Номер счета комиссии Номер рахунку комісії Commission account number	Номер счета для списания комиссии Номер рахунку для списання комісії Account number, from which commission amount will be charged off	C	-	264-282	19
21	IBAN номера счета комиссии IBAN номера рахунку комісії Commission account number (IBAN)	IBAN счета для списания комиссии IBAN рахунку для списання комісії Account number (IBAN), from which commission amount will be charged off	C	-	283-311	29
22	Номер счета банка, на который следует перечислить комиссию Номер рахунку банку, на який слід перерахувати комісію Bank account number for commission transferring	Номер счета банка, на который будет зачислена сумма комиссии за проведение данной транзакции Номер рахунку банку, на який буде зарахована сума комісії за проведення цієї транзакції Bank account number (IBAN) for commission transferring	C	-	312-330	19
23	IBAN номера счета банка, на который следует перечислить комиссию IBAN номера рахунку банку, на який слід перерахувати комісію Bank account number (IBAN) for commission transferring	IBAN счета банка, на который будет зачислена сумма комиссии за проведение данной транзакции IBAN рахунку банку, на який буде зарахована сума комісії за проведення цієї транзакції Bank account number (IBAN) for commission transferring	C	-	331-359	29

*Если заявка создана по контракту, то информацию по данному контракту необходимо выделять кавычками с двух сторон. Т.е. в позиции 360 должен быть знак открывающейся кавычки, затем перечислены все поля контракта и знак закрывающейся кавычки в позиции 716 (например, "поле1 поле2 поле3").

Если контрактов несколько, то они должны быть перечислены через запятую (например, "поле1 поле2 поле3...", "поле1 поле2 поле3...").

*Якщо заявку створено за контрактом, то інформацію за даним контрактом необхідно виділяти лапками з двох сторін. Тобто в позиції 360 мають бути лапки, що відкриваються, потім перераховані всі поля контракту та лапки, що закриваються, в позиції 716 (наприклад, "поле1 поле2 поле3").

Якщо контрактів декілька, то вони повинні бути перераховані через кому (наприклад, "поле1 поле2 поле3 ...", "поле1 поле2 поле3 ...").

*If a request is created on basis of a contract, then its data should be put in quotation marks. I.e. the position 360 should contain a forward quote, then it is followed by all the fields of the contract and a closing quote in the position 716 (e.g. "field1 field2 field3").

If there are several contracts, they are to be listed with comma (e.g. "field1 field2 field3...", "field1 field2 field3...").

24	Номер контракта Номер контракту tract number	C	+	360-410	50
25	Цель покупки Ціль купівлі Purchase purpose	N	+	411-420	10
26	Дата контракта Дата контракту Contract date	D	+	421-426	6
27	Код основания покупки Код підстави купівлі Code of purchase reason	C	-	427-680	254
28	Код страны Код країни Country code	N	+	681-690	10
29	Сумма контракта Сума контракту Contract amount	N	+	691-705	15
30	Код вида экономической деятельности K110 Код виду економічної діяльності K110 Code of economic activity K110	N	-	706-716	10
24./ 31.	CRLF	C	+	360-361/ *717-718	2
	CRLF, переход на следующую строку для ввода информации по документу (при помощи кнопки Enter) CRLF, перехід до наступного рядка для введення інформації за документом (за допомогою кнопки Enter) CRLF, switch to the next line for entering documents data (by clicking on the Enter button)				

Образцы файлов | Зразки файлів | Sample files

См. вложенные файлы | Див. вкладені файли | See file attachments

[Import_FC_sale.dat](#)

[Import_FC_sale.txt](#)

EXP



For WebClient & WinClient

- [RU_Импорт из расширенного файла данных клиент-банка \(EXP\)](#)
- [UA_Импорт з розширеного файлу даних клієнт-банку \(EXP\)](#)
- [EN_Import from TXT file of extended format \(EXP\)](#)
- [Импорт валютного платежного поручения | Импорт валютного платіжного доручення | Import of currency payment order](#)
- [Образцы файлов | Зразки файлів | Sample files](#)

RU_Импорт из расширенного файла данных клиент-банка (EXP)

Файл является текстовым. В первой строке файла экспорта указывается тип операции документов, который имеет вид OperationID=N, где на месте N могут подставляться следующие значения:

- 1 – продажа валюты;
- 2 – покупка валюты;
- 3 – валютное платежное поручение;
- 4 – конверсия валюты.

Далее в каждой строке содержится информация об одном документе. Строки завершаются последовательностью CR-LF (ASCII-символы 13 и 10). Каждая строка имеет фиксированную структуру, описанную в таблицах. Импорт производится из файлов в формате ANSI.

UA_Импорт з розширеного файлу даних клієнт-банку (EXP)

Файл є текстовим. В першому рядку файлу експорту зазначається тип операції документів, що має вигляд OperationID=N, де замість N можуть підставлятися такі значення:

- 1 – продаж валюты;
- 2 – купівля валюты;
- 3 – валютне платіжне доручення;
- 4 – конверсія валюты.

Далі в кожному рядку міститься інформація про один документ. Рядки завершуються послідовністю CR-LF (ASCII-символи 13 та 10). Кожний рядок має фіксовану структуру, яка описана в таблицях.

EN_Import from TXT file of extended format (EXP)

A file is a text one. In the first line of the export file there is a type of a document operation in the form OperationID=N, where N is:

- 1 – currency sale;
- 2 – currency purchase;
- 3 – currency payment order;
- 4 – currency conversion.

Each (other) line contains data of one payment document. Each line ends with CR-LF sequence (ASCII-symbols 13 and 10).

See a line structure in the table.

Импорт валютного платежного поручения | Импорт валютного платіжного доручення | Import of currency payment order

№	Наименование поля	Описание	Тип данных	О/З	Позиции	Макс. длина поля
	Наименования поля	Опис	Тип данных	О/з	Позиції	Макс. довжина поля
	Field name	Description	Data type	Mandatory	Positions	Max. field length
1	Номер документа Номер документа Document number	Порядковый номер документа Порядковий номер документа Document number	C	+	1-10	10
2	Дата документа Дата документа Document date	Дата формирования документа Дата формування документа Date of document creation	D	+	11-16	6
3	Код валюты документа Код валюты документа Currency ID	Валюта платежного поручения (трехбуквенный код валюты согласно ISO стандарту) Валюта платіжного доручення (трілітерний код валюты за ISO стандартом) Currency of payment order. Must be a valid ISO alphabetic currency code	C	+	17-19	3
4	Сумма Сума Amount	Сумма транзакции в копейках (без разделительных символов: запятых, точек и т.п.) Сума транзакції у копійках (без розділових знаків: ком, крапок тощо) Amount of transaction in kopeks (no commas, points etc. allowed)	N	+	20-34	15
5	Номер валютного счета Номер валютного рахунку Currency account number	Номер валютного счета плательщика Номер валютного рахунку платника Currency account number of ordering customer	C	+	35-53	19
6	IBAN валютного счета IBAN валютного рахунку Currency account IBAN	IBAN валютного счета плательщика IBAN валютного рахунку Currency account IBAN	C	+/-	54-82	29
7	Основание Підстава Reason for payment	Поле содержит цель и/или основание платежа Поле містить ціль та/або підставу платежу This field identifies the purpose of and/or reason for the transaction	C	+	83-132	50
8	Банк-получатель (BIC) Банк-одержувач (BIC) Recipient's bank (BIC)	BIC-код банка получателя BIC-код банку одержувача BIC code of the bank of beneficiary customer	C	+	133-166	34
9	Банк-получатель (Par ID) Банк-одержувач (Par ID) Recipient's bank (Par ID)	Идентификатор стороны банка-получателя Ідентифікатор збоку банку-одержувача Party identifier	C	+	167-203	37
10	Банк-получатель (формат) Банк-одержувач (формат) Recipient's bank (format)	Значение определяет способ идентификации получателя: A – по BIC коду и ParID; D – по ParID и наименованию и адресу получателя Значення визначає спосіб ідентифікації одержувача: A – за BIC кодом та ParID; D – за ParID та найменуванням та адресою одержувача Value determines the way of recipient identification: A – by BIC code and ParID; D – by ParID and name and address of recipient	C	+	204-205	2
11	Номер счета Номер рахунку Account number	Номер счета получателя Номер рахунку одержувача Account number of beneficiary customer (recipient)	C	+	206-242	37

1 2	Наименование и адрес получателя Найменування та адреса одержувача Recipient's name and address	<p>Поле содержит наименование и адрес клиента, которому будет зачислена сумма транзакции.</p> <ul style="list-style-type: none"> указанные вами тремя разделительными запятыми разбиваются на не более чем четыре строки; каждая строка (не считая разделительные запятыe) включает не более 34 символов; после заполнения поля, все оставшиеся незаполненные позиции (до 180) заполняются пробелами для того, чтобы не произошло сдвига последующих полей файла; если строка содержит внутренние запятыe или пробелы, то она с обеих сторон должна выделяться двойными кавычками; в формате SWIFT первые две строки используются для Наименования банка-посредника, а две следующих – для Адреса банка-посредника. <p>Поле містить найменування та адресу клієнта, якому буде нарахована сума транзакції.</p> <ul style="list-style-type: none"> зазначені вами дані трьома розділовими комами розбиваються на не більше ніж 4 рядки; кожен рядок (за винятком розділової коми) містить не більше 34 символів; після заповнення поля решта незаповнених позицій (до 180) заповнюються пробілами для того, щоб не сталося зсуву наступних полів файлу; якщо рядок містить внутрішні коми чи пробіли, то він з обох сторін має виділятися подвійними лапками; у форматі SWIFT перші два рядки використовуються для Найменування одержувача, а два наступних – для Адреси одержувача. <p>This field specifies a name and address of the customer to which the transaction amount should be transmitted.</p> <ul style="list-style-type: none"> the entered data will be divided with 3 separating commas for 4 lines at most; each line contains not more than 34 symbols (excluding the separating commas); the rest of the unfilled positions (up to 180) must be filled with spaces, in order to avoid displacement of the following fields of the file; if a line contains internal commas or spaces, then it should be escaped by a quotes; according to SWIFT format the first two lines are used for name of beneficiary customer, the second ones – for address data. 	C	+	243-422	180
1 3	Банк-посредник (BIC) Банк-посередник (BIC) Intermediary bank (BIC)	<p>BIC-код банка-посредника</p> <p>BIC-код банку-посередника</p> <p>BIC code of the intermediary bank</p>	C	-	423-456	34
1 4	Банк-посредник (Par ID) Банк-посередник (Par ID) Intermediary bank (Par ID)	<p>Идентификатор стороны банка-посредника</p> <p>Ідентифікатор збоку банку-посередника</p> <p>Party identifier</p>	C	-	457-493	37
1 5	Банк-посредник (формат) Банк-посередник (формат) Intermediary bank (format)	<p>Значение определяет способ идентификации банка-посредника:</p> <p>A – по BIC коду и ParID;</p> <p>D – по ParID и наименованию и адресу банка-получателя</p> <p>Значення визначає спосіб ідентифікації банку-посередника:</p> <p>A – за BIC кодом та ParID;</p> <p>D – за ParID та найменуванню й адресою банку-одержувача</p> <p>Value determines the way of intermediary bank identification:</p> <p>A – by BIC code and ParID;</p> <p>D – by name and address of intermediary bank</p>	C	-	494-495	2

1 6	Банк-посредник (наименование и адрес) Банк-посередник (найменування та адреса) Intermediary bank (name and address)	<p>Поле содержит наименование и адрес финансовой организации, через которую должна осуществляться текущая транзакция.</p> <ul style="list-style-type: none"> указанные вами данные тремя разделительными запятыми разбиваются на не более чем 4-ре строки; каждая строка (не считая разделительные запяты) включает не более 34 символов; после заполнения поля, все оставшиеся незаполненные позиции (до 180) заполняются пробелами для того, чтобы не произошло сдвига последующих полей файла; если строка содержит внутренние запяты или пробелы, то она с обеих сторон должна выделяться двойными кавычками; в формате SWIFT первые две строки используются для Наименования банка-посредника, а две следующих – для Адреса банка-посредника. <p>Поле містить найменування та адресу фінансової організації, через яку має виконуватися поточна транзакція.</p> <ul style="list-style-type: none"> зазначені вами дані трьома розділовими комами розбиваються на не більше ніж 4 рядки кожен рядок (за винятком розділової коми) містить не більше 34 символів; після заповнення поля решта незаповнених позицій (до 180) заповнюються пробілами для того, щоб не сталося зсуву наступних полів файлу; якщо рядок містить внутрішні коми чи пробіли, то він з обох сторін має виділятися подвійними лапками; у форматі SWIFT перші два рядки використовуються для Найменування банку-посередника, а два наступних – для Адреси банку-посередника <p>This field specifies a name and address of the financial institution through which the transaction must pass.</p> <ul style="list-style-type: none"> the entered data will be divided with 3 separating commas for 4 lines at most; each line contains not more than 34 symbols (excluding the separating commas); the rest of the unfilled positions (up to 180) must be filled with spaces, in order to avoid displacement of the following fields of the file; if a line contains internal commas or spaces, then it should be escaped by a quotes; according to SWIFT format the first two lines are used for name of intermediary institution, the second ones – for address data 	C	-	496-675	180
1 7	-	<p>Значение не используется при импорте. Может быть заполнено пробелами</p> <p>Значення не використовується при імпорті. Може бути заповнено пробілами</p> <p>The value is not used at file import. Can be filled with spaces</p>	-	-	676-680	5
1 8	Код типа списания комиссии Код типу списання комісії. Commission charge type ID	<p>Значение определяет, с какой из сторон будет взиматься комиссия за транзакцию. В поле может быть указано только одно из приведенных значений: BEN, SHA, FULL, OUR</p> <p>Значення визначає, з якої зі сторін буде стягуватися комісія за транзакцію. У поле може бути зазначено тільки одне з наведених значень: BEN, SHA, FULL, OUR</p> <p>This field specifies which party will bear the charges for the transaction. You can enter one of the following values: BEN, SHA, FULL, OUR</p>	C	+	681-685	5
1 9	-	<p>Значение не используется при импорте. Может быть заполнено пробелами</p> <p>Значення не використовується при імпорті. Може бути заповнено пробілами</p> <p>The value is not used at file import. Can be filled with spaces</p>	-	-	686-689	4
2 0	Код страны получателя Код країни одержувача Recipient's country ID	<p>Код страны получателя (цифровой 3-значный код, ISO стандарт)</p> <p>Код країни одержувача (цифровий 3-значний код, ISO стандарт)</p> <p>Country code of recipient (ISO standards, 3 numeric format)</p>	N	+	690-693	4
2 1	Код операции 1ПБ Код операції 1ПБ Bank operation code	<p>Значение определяет тип операции. Значение из справочника кодов 1ПБ</p> <p>Значення визначає тип операції. Значення з довідника кодів 1ПБ</p> <p>This field identifies the type of operation, the value from the list of 1PB codes</p>	C	+	694-703	10

2 2	<p>Назначение платежа</p> <p>Призначення платежу</p> <p>Payment details</p>	<p>Поле определяет детали сделки, которые будут переданы получателю.</p> <ul style="list-style-type: none"> указанные вами данные тремя разделительными запятыми разбиваются на не более чем четыре строки; каждая строка (не считая разделительные запяты) включает не более 34 символов; после заполнения поля, все оставшиеся незаполненные позиции (до 180) заполняются пробелами для того, чтобы не произошло сдвига последующих полей файла; если строка содержит внутренние запяты или пробелы, то она с обеих сторон должна выделяться двойными кавычками; в формате SWIFT первые две строки используются для Наименования банка-посредника, а две следующих – для Адреса банка-посредника. <p>Поле визначає деталі угоди, які будуть передані одержувачу.</p> <ul style="list-style-type: none"> зазначені вами дані трьома розділовими комами розбиваються на не більше ніж 4 рядки; кожен рядок (за винятком розділової коми) містить не більше 34 символів; після заповнення поля решта незаповнених позицій (до 180) заповнюються пробілами для того, щоб не сталося зсуву наступних полів файлу; якщо рядок містить внутрішні коми чи пробіли, то він з обох сторін має виділятися подвійними лапками; у форматі SWIFT перші два рядки використовуються для Найменування одержувача, а два наступних – для Адреси одержувача. <p>This field specifies details of the individual transaction which are to be transmitted to the beneficiary customer.</p> <ul style="list-style-type: none"> the entered data will be divided with 3 separating commas for 4 lines at most; each line contains not more than 34 symbols (excluding the separating commas); the rest of the unfilled positions (up to 180) must be filled with spaces, in order to avoid displacement of the following fields of the file; if a line contains internal commas or spaces, then it should be escaped by a quotes; according to SWIFT format the first two lines are used for name of intermediary institution, the second ones – for address data 	C	+	704-883	180
2 3	<p>Дополнительная информация поле 72</p> <p>Додаткова інформація поле 72</p> <p>Additional data – field 72</p>	<p>В поле указываются дополнительные сведения по документу, которые будут переданы получателю.</p> <ul style="list-style-type: none"> указанные вами данные тремя разделительными запятыми разбиваются на не более чем четыре строки; каждая строка (не считая разделительные запяты) включает не более 34 символов; после заполнения поля, все оставшиеся незаполненные позиции (до 250) заполняются пробелами для того, чтобы не произошло сдвига последующих полей файла; если строка содержит внутренние запяты или пробелы, то она с обеих сторон должна выделяться двойными кавычками <p>У полі зазначаються додаткові відомості щодо документа, які будуть передані одержувачу.</p> <ul style="list-style-type: none"> зазначені вами дані трьома розділовими комами розбиваються на не більше ніж 4 рядків; кожен рядок (за винятком розділової коми) містить не більше 34 символів; після заповнення поля решта незаповнених позицій (до 250) заповнюються пробілами для того, щоб не сталося зсуву наступних полів файлу; якщо рядок містить внутрішні коми чи пробіли, то він з обох сторін має виділятися подвійними лапками <p>This field contains the additional information by the document which is to be transmitted to the beneficiary customer.</p> <ul style="list-style-type: none"> the entered data will be divided with 3 separating commas for 4 lines at most; each line contains not more than 34 symbols (excluding the separating commas); the rest of the unfilled positions (up to 250) must be filled with spaces, in order to avoid displacement of the following fields of the file; if a line contains internal commas or spaces, then it should be escaped by a quotes 	C	-	884-1133	250

24	Наименование и адрес плательщика Найменування та адреса платника Payer's name and address	<p>Поле содержит наименование и адрес владельца счета, с которого будет производиться списание средств по данной транзакции.</p> <ul style="list-style-type: none"> указанные вами данные тремя разделительными запятыми разбиваются на не более чем 4-ре строки; каждая строка (не считая разделительные запятыe) включает не более 34 символов; после заполнения поля, все оставшиеся незаполненные позиции (до 180) заполняются пробелами для того, чтобы не произошло сдвига последующих полей файла; если строка содержит внутренние запятыe или пробелы, то она с обеих сторон должна выделяться двойными кавычками; в формате SWIFT первые две строки используются для Наименования банка-посредника, а две следующих – для Адреса банка-посредника. <p>Поле містить найменування та адресу власника рахунку, з якого буде виконуватися списання коштів за цією транзакцією.</p> <ul style="list-style-type: none"> зазначені вами дані трьома розділовими комами розбиваються на не більше ніж 4 рядки; кожен рядок (за винятком розділової коми) містить не більше 34 символів; після заповнення поля решта незаповнених позицій (до 180) заповнюються пробілами для того, щоб не сталося зсуву наступних полів файлу; якщо рядок містить внутрішні коми чи пробіли, то він з обох сторін має виділятися подвійними лапками; у форматі SWIFT перші два рядки використовуються для Найменування одержувача, а два наступних – для Адреси одержувача <p>This field identifies name and address of the account owner whose account is to be debited with transactions.</p> <ul style="list-style-type: none"> the entered data will be divided with 3 separating commas for 4 lines at most; each line contains not more than 34 symbols (excluding the separating commas); the rest of the unfilled positions (up to 180) must be filled with spaces, in order to avoid displacement of the following fields of the file; if a line contains internal commas or spaces, then it should be escaped by a quotes; according to SWIFT format the first two lines are used for Name of ordering customer, the second ones – for Address data 	C	+	1134-1313	180
25	Дополнительные комментарии Додаткові коментарі Additional comment	<p>Дополнительная информация по платежному поручению</p> <p>Додаткова інформація щодо платіжного доручення</p> <p>Additional information related to the payment order</p>	C	-	1314-1493	180
2 6	Действителен с... Дійсний з Valid from	<p>Дата, начиная с которой платеж будет считаться действительным (ГГММДД)</p> <p>Дата, починаючи з якої платіж буде вважатися дійсним (РРММДД)</p> <p>Date from which the order is considered to be valid (YYMMDD)</p>	D	+	1494-1499	6
2 7	Счет комиссии Рахунок комісії Commission account	<p>Номер счета для списания комиссии</p> <p>Номер рахунку для списання комісії</p> <p>Commission account</p>	N	+	1500-1518	19
2 8	IBAN счета комиссии IBAN рахунку комісії Commission account IBAN	<p>IBAN счета для списания комиссии</p> <p>IBAN рахунку для списання комісії</p> <p>Commission account IBAN</p>	C	+/-	1519-1547	29
2 9	Банк-получатель (наименование и адрес) Банк-одержувач (найменування та адреса) Recipient's bank (name and address)	<p>Наименование и адрес банка получателя.</p> <ul style="list-style-type: none"> указанные вами данные тремя разделительными запятыми разбиваются на не более чем 4 строки; каждая строка (не считая разделительные запятыe) включает не более 34 символов; после заполнения поля, все оставшиеся незаполненные позиции (до 180) заполняются пробелами для того, чтобы не произошло сдвига последующих полей файла; если строка содержит внутренние запятыe или пробелы, то она с обеих сторон должна выделяться двойными кавычками; в формате SWIFT первые две строки используются для Наименования банка-посредника, а две следующих – для Адреса банка-посредника. <p>Найменування та адреса банку одержувача</p> <ul style="list-style-type: none"> зазначені вами дані трьома розділовими комами розбиваються на не більше ніж 4 рядки; кожен рядок (за винятком розділової коми) містить не більше 34 символів; після заповнення поля решта незаповнених позицій (до 180) заповнюються пробілами для того, щоб не сталося зсуву наступних полів файлу; якщо рядок містить внутрішні коми чи пробіли, то він з обох сторін має виділятися подвійними лапками; у форматі SWIFT перші два рядки використовуються для Найменування одержувача, а два наступних – для Адреси одержувача. <p>Name and address of the bank of recipient</p> <ul style="list-style-type: none"> the entered data will be divided with 3 separating commas for 4 lines at most; each line contains not more than 34 symbols (excluding the separating commas); the rest of the unfilled positions (up to 180) must be filled with spaces, in order to avoid displacement of the following fields of the file; if a line contains internal commas or spaces, then it should be escaped by a quotes; according to SWIFT format the first two lines are used for Name of beneficiary bank, the second ones – for Address data 	C	+	1548-1727	180

3 0	Валюта счета списания Валюта рахунку списання Account currency	Код валюты счета списания (ISO стандарт, 3-буквенный код) Код валюты рахунку списання (ISO стандарт, 3-літерний код) This field specifies the currency of write-off account (ISO standards, alphabetic code)	C	+	1728-1730	3
3 1	Код валюты комиссии Код валюты комісії Commission currency ID	Код валюты комиссии (ISO стандарт, 3-буквенный код). Примечание. В соответствии с постановлением НБУ, комиссия должна взиматься в национальной валюте гривне (код - UAH) Код валюты комісії (ISO стандарт, 3-літерний код). Примітка. Згідно постанови НБУ, комісія повинна стягуватися у гривні (код - UAH) This field specifies the currency of commission (ISO standards, alphabetic code - UAH)	C	+	1731-1733	3
3 2	Комментарий к платежу Коментарі до платежу Payment comment	Комментарий к платежу (до 160 символов) Коментар до платежу (до 160 символів) Payment comment (maximum 160 symbols)	C	-	1734-1893	160
3 3	CRLF	CRLF, переход на следующую строку для ввода информации по документу (при помощи кнопки Enter) CRLF, перехід на наступний рядок для введення інформації по документу (за допомогою кнопки Enter) Carriage return symbols	C	+	1894-1895	2
	Доп. ф-ть: Додаткова функціональність: Additional functionality:					
	Срочность Терміновість Urgency	Признак срочности платежа: 0 – несрочный; 1 – срочный. Примечание. Если данное поле отсутствует, то по умолчанию платеж импортируется как несрочный Ознака терміновості платежу: 0 – нетерміновий; 1 – терміновий. Примітка. Якщо це поле відсутнє, то за умовчанням платіж імпортується як нетерміновий Indicator of payment urgency: 1 – urgent; 0 – non-urgent. Note. If this field is absent, a payment is imported as non-urgent by default	N	-	1894	1
	CRLF	CRLF, переход на следующую строку для ввода информации по документу (при помощи кнопки Enter) CRLF, перехід на наступний рядок для введення інформації по документу (за допомогою кнопки Enter) Carriage return symbols	C	+	1895-1896	2

Образцы файлов | Зразки файлів | Sample files

См. вложенные файлы

[Import_FC_payment SWIFT \(EXP\).txt](#)

[Import_FC_payment SWIFT\(EXP\).dat](#)

SAP R/3



For WinClient

- Валютное платежное поручение_|_Валютне платіжне доручення_|_Currency payment order
- Валютный документ_|_Валютний документ_|_Currency document

Валютное платежное поручение_|_Валютне платіжне доручення_|_Currency payment order

 For WinClient

- [RU_Импорт валютного платежного поручения из файла данных клиент-банка SAP R/3](#)
- [UA_Импорт валютного платіжного доручення з файлу даних клієнт-банку SAP R/3](#)
- [EN_Import of currency payment order from SAP R/3 file](#)
- [Таблица | Таблица | Table](#)
- [Образцы файлов | Зразки файлів | Sample files](#)

RU_Импорт валютного платежного поручения из файла данных клиент-банка SAP R/3

Файл содержит совокупность строк, представляющих собой расчетные документы. Строки завершаются последовательностью CR-LF. Импорт производится из файлов в формате UTF8.

Каждая строка файла импорта состоит из полей, ограниченных символом «·».

В таблице приведена структура одной строки файла, следовательно, количество таких строк будет зависеть от того, сколько платежей содержит файл импорта.

Примечание. Строковые значения (обозначены символом «C») будут проверяться на соответствие стандартам S.W.I.F.T. документов. Система запрещает импорт файлов, строковые значения которых содержат следующие символы: \$, ", ¶, ", {, }.

UA_Импорт валютного платіжного доручення з файлу даних клієнт-банку SAP R/3

Файл містить сукупність рядків, що являють собою розрахункові документи. Рядки завершуються послідовністю CR-LF. Імпорт виконується з файлів у форматі UTF8.

Кожний рядок файлі імпорту складається з полів, обмежених символом «·».

У таблиці наведено структуру одного рядка файлу, тобто, кількість таких рядків буде залежати від того, скільки платежів містить файл імпорту.

Примітка. Рядкові значення (позначені символом «C») будуть перевірятися на відповідність стандартам S.W.I.F.T. документів. Система забороняє імпорт файлів, рядкові значення яких містять такі символи: \$, ", ¶, ", {, }.

EN_Import of currency payment order from SAP R/3 file

A file contains a range of lines (each line is data of one payment document). Each line ends with CR-LF sequence. Import is performed from files in UTF8 format.

Each line in a file consists of fields separated with the symbol "·".

See a line structure in the table (quantity of such lines depends on quantity of payments in an import file).

Note! The data entered as string value (marked with "C" in the table) will be checked to be allowed for S.W.I.F.T.-documents. The system disables import of files with string fields, which contain the following symbols: \$, ", ¶, ", {, }.


 Плагин для WinClient: FXSwiftImportSAP_UTF8.dll - Импорт из файлов данных клиент-банка SAP R/3(UTF8)

Таблица | Таблица | Table

№	Наименование поля Найменування поля Field name	Описание Опис Description	Тип данных Тип даних Data type	О/З о/з Mandatory	Макс. длина поля Макс. довжина поля Max. field length
1	Номер документа Номер документа Document number	Порядковый номер документа Порядковий номер документа Sequence number of document	C	+	10
2	Дата документа Дата документа Document date	Дата формирования документа Дата формування документа Date of document creation	D	+	6
3	Код валюты документа Код валюты документа Currency code	Валюта платежного поручения (трехбуквенный код валюты согласно ISO стандарту) Валюта платіжного доручення (трилітерний код валюты згідно ISO стандарту) Currency of payment order (ISO standards, 3 numeric format)	C	+	3
4	Сумма Сумма Amount	Сумма транзакции в копейках (без разделительных символов: запятых, точек и т.п.) Сума транзакції у копійках (без розділових знаків: ком, крапок тощо) Amount of transaction in kopeks (no commas, points etc. allowed)	N	+	15
5	Номер валютного счета Номер валютного рахунку Currency account number of ordering customer	Номер валютного счета плательщика Номер валютного рахунку платника Currency account number of ordering customer	N	+	14
6	Основание Підстава Reason for payment	Поле содержит цель и/или основание платежа Поле містить ціль та/або підставу платежу This field identifies the purpose of and/or reason for the transaction	C	+	38
7	Банк-получатель (BIC) Банк-одержувач (BIC) Beneficiary customer (BIC)	BIC-код банка получателя BIC-код банку одержувача BIC code of the bank of beneficiary customer	C	+	34
8	Банк-получатель (Par ID) Банк-одержувач (Par ID) Beneficiary customer (Par ID)	Идентификатор стороны банка-получателя Ідентифікатор збоку банку-одержувача (Party identifier)	C	+	34
9	Банк-получатель (формат) Банк-одержувач (формат) Beneficiary customer (format)	Значение определяет способ идентификации получателя: <ul style="list-style-type: none"> A – по BIC коду и ParID; D – по ParID и наименованию и адресу получателя Значення визначає спосіб ідентифікації одержувача: <ul style="list-style-type: none"> A – за BIC кодом та ParID; D – за ParID та найменуванням та адресою одержувача The value determines the way of recipient identification: <ul style="list-style-type: none"> A – by BIC code and ParID; D – by ParID and name and address of the recipient 	C	+	2
10	Номер счета Номер рахунку Account number of beneficiary customer	Номер счета получателя Номер рахунку одержувача Account number of beneficiary customer (recipient)	C	+	34

11	Наименование и адрес получателя Найменування та адреса одержувача Name and address of beneficiary customer	<p>Поле содержит наименование и адрес клиента, которому будет зачислена сумма транзакции.</p> <ul style="list-style-type: none"> указанные вами данные тремя разделительными запятыми разбиваются на не более чем 4 строки; каждая строка (не считая разделительные запяты) включает не более 34 символов; после заполнения поля, все оставшиеся незаполненные позиции (до 146) заполняются пробелами для того, чтобы не произошло сдвига последующих полей файла; если строка содержит внутренние запяты или пробелы, то она с обеих сторон должна выделяться двойными кавычками; в формате SWIFT первые две строки используются для Наименования получателя, а две следующих – для Адреса получателя <p>Поле містить найменування та адресу клієнта, якому буде нарахована сума транзакції.</p> <ul style="list-style-type: none"> зазначені вами дані трьома розділовими комами розбиваються на не більше ніж 4 рядки; кожен рядок (за винятком розділової коми) містить не більше 34 символів; після заповнення поля решта незаповнених позицій (до 146) заповнюються пробілами для того, щоб не сталося зсуву наступних полів файлу; якщо рядок містить внутрішні коми чи пробіли, то він з обох сторін має виділятися подвійними лапками; у форматі SWIFT перші два рядки використовуються для Найменування одержувача, а два наступних – для Адреси одержувача <p>This field specifies the name and address of the customer to which the transaction amount should be transmitted.</p> <ul style="list-style-type: none"> the entered data will be divided with 3 separating commas for 4 lines at most; each line contains not more than 34 symbols (excluding the separating commas); the rest of the unfilled positions (up to 146) must be filled with spaces, in order to avoid displacement of the following fields of the file; if a line contains internal commas or spaces, then it should be escaped by quotes; according to SWIFT format, the first two lines are used for the Name of beneficiary customer, the second ones – for Address data 	C	+	146
12	Банк-посредник (BIC) Банк-посередник (BIC) Intermediary (BIC)	<p>BIC-код банка-посредника</p> <p>BIC-код банку-посередника</p> <p>BIC code of the intermediary bank</p>	C	-	34
13	Банк-посредник (Par ID) Банк-посередник (Par ID) Intermediary (Par ID)	<p>Идентификатор стороны банка-посредника</p> <p>Ідентифікатор збоку банку-посередника</p> <p>(Party identifier)</p>	C	-	34
14	Банк-посредник (формат) Банк-посередник (формат) Intermediary (format)	<p>Значение определяет способ идентификации банка-посредника:</p> <ul style="list-style-type: none"> A – по BIC коду и ParID; D – по ParID и наименованию и адресу банка-получателя <p>Значення визначає спосіб ідентифікації банку-посередника:</p> <ul style="list-style-type: none"> A – за BIC кодом та ParID; D – за ParID та найменуванню й адресою банку-одержувача <p>The value determines the way of intermediary bank identification:</p> <ul style="list-style-type: none"> A – by BIC code and ParID; D – by name and address of the intermediary bank 	C	-	2

15	Банк-посредник (наименование и адрес) Банк-посередник (найменування та адреса) Intermediary (name and address)	<p>Поле содержит наименование и адрес финансовой организации, через которую должна осуществляться текущая транзакция.</p> <ul style="list-style-type: none"> указанные вами данные тремя разделительными запятыми разбиваются на не более чем 4-ре строки; каждая строка (не считая разделительные запятые) включает не более 34 символов; после заполнения поля, все оставшиеся незаполненные позиции (до 146) заполняются пробелами для того, чтобы не произошло сдвига последующих полей файла; если строка содержит внутренние запятые или пробелы, то она с обеих сторон должна выделяться двойными кавычками; в формате SWIFT первые две строки используются для Наименования банка-посредника, а две следующих – для Адреса банка-посредника. <p>Поле містить найменування та адресу фінансової організації, через яку має виконуватися поточна транзакція.</p> <ul style="list-style-type: none"> зазначені вами дані трьома розділовими комами розбиваються на не більше ніж 4 рядки кожен рядок (за винятком розділової коми) містить не більше 34 символів; після заповнення поля решта незаповнених позицій (до 146) заповнюються пробілами для того, щоб не сталося зсуву наступних полів файлу; якщо рядок містить внутрішні коми чи пробіли, то він з обох сторін має виділятися подвійними лапками; у форматі SWIFT перші два рядки використовуються для Найменування банку-посередника, а два наступних – для Адреси банку-посередника <p>This field specifies the name and address of the financial institution through which the transaction must pass.</p> <ul style="list-style-type: none"> the entered data will be divided with 3 separating commas for 4 lines at most; each line contains not more than 34 symbols (excluding the separating commas); the rest of the unfilled positions (up to 146) must be filled with spaces, in order to avoid displacement of the following fields of the file; if a line contains internal commas or spaces, then it should be escaped by quotes; according to SWIFT format, the first two lines are used for the Name of intermediary institution, the second ones – for Address data 	C	-	146
16	-	<p>Значение не используется при импорте. Может быть заполнено пробелами</p> <p>Значення не використовується при імпорті. Може бути заповнено пробілами</p> <p>The value is not used at file import. Can be filled with spaces</p>	-	-	5
17	Код типа списания комиссии Код типу списання комісії Details of charges	<p>Значение определяет, с какой из сторон будет взиматься комиссия за транзакцию.</p> <p>В поле может быть указано только одно из приведенных значений: BEN, SHA, FULL, OUR</p> <p>Значення визначає, з якої зі сторін буде стягуватися комісія за транзакцію.</p> <p>У поле може бути зазначено тільки одне з наведених значень: BEN, SHA, FULL, OUR</p> <p>This field specifies which party will bear the charges for the transaction.</p> <p>You can enter one of the following values: BEN, SHA, FULL, OUR</p>	C	+	5
18	-	<p>Значение не используется при импорте. Может быть заполнено пробелами</p> <p>Значення не використовується при імпорті. Може бути заповнено пробілами</p> <p>The value is not used at file import. Can be filled with spaces</p>	-	-	4
19	Код страны получателя Код країни одержувача Country code of recipient	<p>Код страны получателя (цифровой 3-значный код, ISO стандарт)</p> <p>Код країни одержувача (цифровой 3-значный код, ISO стандарт)</p> <p>Country code of recipient (ISO standards, 3 numeric format)</p>	N	+	4
20	Код операции 1ПБ Код операції 1ПБ Bank operation code	<p>Значение определяет тип операции. Значение из справочника кодов 1ПБ</p> <p>Значення визначає тип операції. Значення з довідника кодів 1ПБ</p> <p>This field identifies the type of operation, the value from the list of 1PB codes</p>	C	+	10

21	Назначение платежа Призначення платежу Remittance Information	<p>Поле определяет детали сделки, которые будут переданы получателю.</p> <ul style="list-style-type: none"> указанные вами данные тремя разделительными запятыми разбиваются на не более чем 4-ре строки; каждая строка (не считая разделительные запятыe) включает не более 34 символов; после заполнения поля, все оставшиеся незаполненные позиции (до 146) заполняются пробелами для того, чтобы не произошло сдвига последующих полей файла; если строка содержит внутренние запятыe или пробелы, то она с обеих сторон должна выделяться двойными кавычками. <p>Поле визначає деталі угоди, які будуть передані одержувачу.</p> <ul style="list-style-type: none"> зазначені вами дані трьома розділовими комами розбиваються на не більше ніж 4 рядки; кожен рядок (за винятком розділової коми) містить не більше 34 символів; після заповнення поля решта незаповнених позицій (до 146) заповнюються пробілами для того, щоб не сталося зсуву наступних полів файлу; якщо рядок містить внутрішні коми чи пробіли, то він з обох сторін має виділятися подвійними лапками <p>This field specifies details of the individual transaction which are to be transmitted to the beneficiary customer.</p> <ul style="list-style-type: none"> the entered data will be divided with 3 separating commas for 4 lines at most; each line contains not more than 34 symbols (excluding the separating commas); the rest of the unfilled positions (up to 146) must be filled with spaces, in order to avoid displacement of the following fields of the file; if a line contains internal commas or spaces, then it should be escaped by quotes. 	C	+	146
22	Дополнительная информация поле 72 Додаткова інформація поле 72 Sender to receiver Information (field 72)	<p>В поле указываются дополнительные сведения по документу, которые будут переданы получателю.</p> <ul style="list-style-type: none"> указанные вами данные тремя разделительными запятыми разбиваются на не более чем 6 строк; каждая строка (не считая разделительные запятыe) включает не более 34 символов; после заполнения поля, все оставшиеся незаполненные позиции (до 220) заполняются пробелами для того, чтобы не произошло сдвига последующих полей файла; если строка содержит внутренние запятыe или пробелы, то она с обеих сторон должна выделяться двойными кавычками <p>У полі зазначаються додаткові відомості щодо документу, які будуть передані одержувачу.</p> <ul style="list-style-type: none"> зазначені вами дані трьома розділовими комами розбиваються на не більше ніж 6 рядків; кожен рядок (за винятком розділової коми) містить не більше 34 символів; після заповнення поля решта незаповнених позицій (до 220) заповнюються пробілами для того, щоб не сталося зсуву наступних полів файлу; якщо рядок містить внутрішні коми чи пробіли, то він з обох сторін має виділятися подвійними лапками <p>This field contains the additional information by the document which is to be transmitted to the beneficiary customer.</p> <ul style="list-style-type: none"> the entered data will be divided with 3 separating commas for 6 lines at most; each line contains not more than 34 symbols (excluding the separating commas); the rest of the unfilled positions (up to 220) must be filled with spaces, in order to avoid displacement of the following fields of the file; if a line contains internal commas or spaces, then it should be escaped by quotes. 	C	-	220
23	Наименование и адрес плательщика Найменування та адреса платника Name and address of ordering customer	<p>Поле содержит наименование и адрес владельца счета, с которого будет производиться списание средств по данной транзакции.</p> <ul style="list-style-type: none"> указанные вами данные тремя разделительными запятыми разбиваются на не более чем 4-ре строки; каждая строка (не считая разделительные запятыe) включает не более 34 символов; после заполнения поля, все оставшиеся незаполненные позиции (до 146) заполняются пробелами для того, чтобы не произошло сдвига последующих полей файла; если строка содержит внутренние запятыe или пробелы, то она с обеих сторон должна выделяться двойными кавычками; в формате SWIFT первые две строки используются для Наименования плательщика, а две следующих – для Адреса плательщика. <p>Поле містить найменування та адресу власника рахунку, з якого буде виконуватися списання коштів за цією транзакцією.</p> <ul style="list-style-type: none"> зазначені вами дані трьома розділовими комами розбиваються на не більше ніж 4 рядки; кожен рядок (за винятком розділової коми) містить не більше 34 символів; після заповнення поля решта незаповнених позицій (до 146) заповнюються пробілами для того, щоб не сталося зсуву наступних полів файлу; якщо рядок містить внутрішні коми чи пробіли, то він з обох сторін має виділятися подвійними лапками; у форматі SWIFT перші два рядки використовуються для Найменування одержувача, а два наступних – для Адреси одержувача <p>This field identifies the name and address of the account owner whose account is to be debited with transactions.</p> <ul style="list-style-type: none"> the entered data will be divided with 3 separating commas for 4 lines at most; each line contains not more than 34 symbols (excluding the separating commas); the rest of the unfilled positions (up to 146) must be filled with spaces, in order to avoid displacement of the following fields of the file; if a line contains internal commas or spaces, then it should be escaped by quotes; according to SWIFT format, the first two lines are used for Name of ordering customer, the second ones – for Address data 	C	+	146

24	Дополнительные комментарии Додаткові коментарі Additional information	Дополнительная информация по данному платежному поручению Додаткова інформація щодо цього платіжного доручення Additional information related to the payment order	C	-	146
25	Действителен с... Дійсний з... Value date	Дата, начиная с которой платеж будет считаться действительным (формат даты – ГГММДД) Дата, починаючи з якої платіж буде вважатися дійсним (формат дати – РРММДД) Date from which the order is considered to be valid. Date must be a valid date expressed as YYMMDD	D	+	6
26	Счет комиссии Рахунок комісії Commission account	Номер счета для списания комиссии Номер рахунку для списання комісії Account number from which the commission amount will be charged off	C	+	14
27	Банк-получатель (наименование и адрес) Банк-одержувач (найменування та адреса) Beneficiary bank (name and address)	Наименование и адрес банка получателя <ul style="list-style-type: none">указанные вами данные тремя разделительными запятыми разбиваются на не более чем 4-ре строки;каждая строка (не считая разделительные запяты) включает не более 34 символов;после заполнения поля, все оставшиеся незаполненные позиции (до 146) заполняются пробелами для того, чтобы не произошло сдвига последующих полей файла;если строка содержит внутренние запяты или пробелы, то она с обеих сторон должна выделяться двойными кавычками;в формате SWIFT первые две строки используются для Наименования банка-получателя, а две следующих – для Адреса банка-получателя. Найменування та адреса банку одержувача <ul style="list-style-type: none">зазначені вами дані трьома розділовими комами розбиваються на не більше ніж 4 рядки;кожен рядок (за винятком розділової коми) містить не більше 34 символів;після заповнення поля решта незаповнених позицій (до 146) заповнюються пробілами для того, щоб не сталося зсуву наступних полів файлу;якщо рядок містить внутрішні коми чи пробіли, то він з обох сторін має виділятися подвійними лапками;у форматі SWIFT перші два рядки використовуються для Найменування одержувача, а два наступних – для Адреси одержувача Name and address of the bank of the recipient <ul style="list-style-type: none">the entered data will be divided with 3 separating commas for 4 lines at most;each line contains not more than 34 symbols (excluding the separating commas);the rest of the unfilled positions (up to 146) must be filled with spaces, in order to avoid displacement of the following fields of the file;if a line contains internal commas or spaces, then it should be escaped by quotes;according to SWIFT format, the first two lines are used for Name of beneficiary bank, the second ones – for Address data.	C	+	146
28	Валюта счета списания Валюта рахунку списання Account currency	Код валюты счета списания (ISO стандарт, 3-буквенный код) Код валюты рахунку списання (ISO стандарт, 3-літерний код) This field specifies the currency of write-off account (ISO standards, alphabetic code)	C	+	3
29	Код валюты комиссии Код валюты комісії Commission currency code	Код валюты комиссии (ISO стандарт, 3-буквенный код). Примечание. Согласно постановлению НБУ, комиссия должна взиматься в гривне (код - UAH) Код валюты комісії (ISO стандарт, 3-літерний код). Примітка. Згідно постанови НБУ, комісія повинна стягуватися у гривні (код - UAH) This field specifies the currency of commission (ISO standards, alphabetic code) Note. According to NBU decree, the commission is to be withdrawn in hryvna only (code - UAH)	C	+	3
30	CRLF	CRLF, переход на следующую строку для ввода информации по документу (при помощи кнопки Enter) CRLF, перехід на наступний рядок для введення інформації по документу (за допомогою кнопки Enter) Carriage return symbols	C	+	2

Образцы файлов | Зразки файлів | Sample files

[Import_FC_payment.dat](#)

Валютный документ | Валютний документ | Currency document

 For WinClient

- [RU_Импорт из файла данных клиент-банка SAP R/3](#)
- [UA_Импорт з файлу даних клієнт-банку SAP R/3](#)
- [EN_Import from SAP R/3 file](#)
- [Таблица | Таблица | Table](#)
- [Образцы файлов | Зразки файлів | Sample files](#)

RU_Импорт из файла данных клиент-банка SAP R/3

Файл содержит совокупность строк, представляющих собой расчетные документы. Строки завершаются последовательностью CR-LF. Импорт производится из файлов в формате UTF8.

Каждая строка файла импорта состоит из полей, ограниченных символом «·».

В таблице приведена структура одной строки файла, следовательно, количество таких строк будет зависеть от того, сколько платежей содержит файл импорта.

UA_Импорт з файлу даних клієнт-банку SAP R/3

Файл містить сукупність рядків, що являють собою розрахункові документи. Рядки завершуються послідовністю CR-LF. Імпорт виконується з файлів у форматі UTF8.

Кожний рядок файлі імпорту складається з полів, обмежених символом «·».

У таблиці наведено структуру одного рядка файлу, тобто, кількість таких рядків буде залежати від того, скільки платежів містить файл імпорту.

EN_Import from SAP R/3 file

A file contains a range of lines (each line is data of one payment document). Each line ends with CR-LF sequence. Import is performed from files in UTF8 format.

Each line in a file consists of fields separated with the symbol “·”.

See a line structure in the table (quantity of such lines depends on quantity of payments in an import file).

 Плагины для WinClient:

FxImportSAP.dll - Импорт из файлов данных клиент-банка SAP R/3;

FxImportSAPUTF8.dll - Импорт из файлов данных клиент-банка SAP R/3(UTF8)

Таблица | Таблица | Table

№	Описание поля Опис поля Filed description	Тип данных Тип даних Data type	Мин. и макс. длина поля Мін. та макс. довжина поля Min and max length
---	---	--------------------------------------	---

1	<p>Направление маршрутизации: 0 – входящий документ</p> <p>Напрямок маршрутизації 0 – вхідний документ</p> <p>Routing 0 – an incoming document</p>	N	1, 3
2	<p>Вид платежного документа. Для валютных документов: 55, 56, 60, 70, 2211, 2221</p> <p>Вид платіжного документа. Для валютних документів: 55, 56, 60, 70, 2211, 2221</p> <p>Payment document type: for documents in a foreign currency: 55, 56, 60, 70, 2211, 2221</p>	N	1, 4
3	<p>Номер платежного документа</p> <p>Номер платіжного документа</p> <p>Payment document number</p>	C	1,10
4	<p>Дата выписки платежного документа. В формате ГГГММДД</p> <p>Дата виписки платіжного документа. У форматі РРРММДД</p> <p>Payment document creation date In YYYYMMDD format</p>	N	8, 8
5	<p>МФО по дебету</p> <p>МФО за дебетом</p> <p>Bank ID in a debit side</p>	N	6, 9
6	<p>МФО по кредиту</p> <p>МФО за кредитом</p> <p>Bank ID in a credit side</p>	N	6, 9
7	<p>Номер лицевого счета по дебету</p> <p>Номер особового рахунку за дебетом</p> <p>Account number in a debit side</p>	N	9,14
8	<p>Номер лицевого счета по кредиту</p> <p>Номер особового рахунку за кредитом</p> <p>Account number in a credit side</p>	N	9,14
9	<p>Сумма платежа. Для валютных документов – в дробных единицах (без точки)</p> <p>Сума платежу. Для валютних документів – у дробових одиницях (без крапки)</p> <p>Payment amount For documents in a foreign currency: in fractional currency (without points)</p>	N	3,17

10	<p>Кассовый символ - если вид платежного документа 2111, 2121, 2211, 2221. Для всех остальных – поле не заполняется</p> <p>Касовий символ - якщо вид платіжного документа 2111, 2121, 2211, 2221. Для всіх інших – поле не заповнюється</p> <p>Cash symbol - if the payment document type is 2111, 2121, 2211, 2221, the field is used; for others the field is not filled in</p>	N	0, 2
11	<p>Наименование корреспондента клиента Найменування кореспондента клієнта Recipient's name</p>	C	5,38
12	<p>Назначение платежа Призначення платежу Payment details</p>	C	10,160
13	<p>Дата валютирования Дата валютування Value date</p>	C	0,10
14	<p>Код вида акцепта: 1, 2, 3 Код виду акцепту: 1, 2, 3 Acceptance type ID: 1, 2, 3</p>	N	0, 1
15	<p>Код платежа Код платежу Payment ID</p>	N	0, 3
16	<p>Признак передачи (не используется) Признак передавання (не використовується) Transfer flag (is not used)</p>	N	0, 1
17	<p>Код ЕГРПОУ корреспондента клиента Код ЄДРПОУ кореспондента клієнта Recipient's Tax ID</p>	C	0,14
18	<p>Код валюты – если вид платежного документа 55, 56, 2211, 2221. Для всех остальных – поле не заполняется</p> <p>Код валюты – якщо вид платіжного документа 55, 56, 2211, 2221. Для всіх інших – поле не заповнюється</p> <p>Currency ID - if the payment document type is 55, 56, 2211, 2221, the field is used; for others, the field is not filled in</p>	N	0, 3

Образцы файлов | Зразки файлів | Sample files

[Import_FX_document.dat](#)

XLS_ Заявка на продажу валюты | Заявка на продаж валюты

- [RU_Импорт заявки на продажу валюты](#)
- [UA_Импорт заявки на продаж валюты](#)
- [EN_Import of currency sale request](#)
- [Таблица | Таблица | Table](#)
- [Образцы файлов | Зразки файлів | Sample files](#)

RU_Импорт заявки на продажу валюты

Импорт производится из XLS-файла фиксированной структуры. В файле должна быть закладка с названием **cbfxordersell**, первая строка – шапка таблицы, данные начинаются со второй строки.

Примечание. Для того чтобы данные из XLS-файла были успешно импортированы в iFOBS, файл должен быть сохранен в формате *Книга Microsoft Excel 97-2003*.

UA_Импорт заявки на продаж валюты

Импорт виконується з XLS-файлу фіксованої структури. У файлі повинна бути закладка з назвою **cbfxordersell**, перший рядок - шапка таблиці, дані починаються з другого рядка.

Примітка. Для того щоб дані з XLS-файлу були успішно імпортовані в iFOBS, файл повинен бути збережений у форматі *Книга Microsoft Excel 97-2003*.

EN_Import of currency sale request

An XLS file for importing is to be of the fixed structure. There should be the **cbfxordersell** tab, the first line is a table header, data is in lines starting from the second one.

Note. To successfully import data from XLS file in iFOBS, the file should be saved as Excel 97-2003 Workbook.



Плагин для WinClient: ImportFXSellXLS.dll (ОТФ Банк)

Таблица | Таблица | Table

№	Название поля	Описание	Тип дан	О	Длина
	Назва поля	Опис	ных	/З	поля
			Тип	О	Довжина
			даних	/З	поля
1	Номер документа	Номер заявки	C	+	10
	Номер документа	Номер заявки			
2	Дата документа	Дата формирования заявки	D	+	6
	Дата документа	Дата формування заявки			
3	Наименование контрагента	Наименование контрагента	C	-	38
	Найменування контрагента	Найменування контрагента			

4	Идентификационный код клиента Ідентифікаційний код клієнта	Идентификационный код клиента Ідентифікаційний код клієнта	C	-	14
5	Уполномоченное лицо Уповноважена особа	ФИО сотрудника клиента, уполномоченного на решение вопросов по заявке ПІБ співробітника клієнта, який уповноважений на рішення питань щодо заявки	C	+	30
6	Контактный телефон Контактний телефон	Телефон сотрудника клиента, уполномоченного на решение вопросов по заявке Телефон співробітника клієнта, який уповноважений на рішення питань щодо заявки	C	+	13
7	Сумма продажи Сума продажу	Сумма продажи в копейках (без разделительных символов: запятых, точек и т.п.) Сума продажу в копійках (без розділювальних символів: ком, крапок тощо)	N	+	16
8	Код валюты Код валюты	Код валюты транзакции (трехбуквенный код валюты согласно ISO стандарту) Код валюты транзакції (трилітерний код валюты згідно з ISO стандартом)	C	+	3
9	Валютный счет Валютний рахунок	Номер валютного счета плательщика Номер валютного рахунку платника	C	+	19
10	Тип курса Тип курсу	Тип курса валют: 0 - уполномоченного банка, 1 - минимальный Тип курсу валют: 0 - уповноваженого банку, 1 - мінімальний	N	+	1
11	Минимальный курс продажи Мінімальний курс продажу	Курс продажи валюты. Обязательно для заполнения при выборе типа курса валюты – «Минимальный» Курс продажу валюты. Обов'язково для заповнення при виборі типу курсу валюты – «Мінімальний»	N	+/-	15
12	Срочность продажи Терміновість продажу	Признак срочности продажи: 0 – Сегодня; 1 – Завтра; 2 – Спот; 3 – Сегодня. Срочно Ознака терміновості продажу: 0 – Сьогодні; 1 – Завтра; 2 – Спот; 3 – Сьогодні. Терміново	N	+	1
13	Номер счета Номер рахунку	Номер гривневого счета Номер гривневого рахунку	C	+	19
14	Код банка Код банку	Код банка гривневого счета Код банку гривневого рахунку	N	+	6
15	Дополнительная информация Додаткова інформація	Дополнительная информация по заявке Додаткова інформація щодо заявки	C	+	254

1 6	IBAN валютного счета IBAN валютного рахунку	IBAN валютного счета IBAN валютного рахунку	C	+/-	29
1 7	IBAN номера счета IBAN номеру рахунку	IBAN гривневого счета IBAN гривневого рахунку	C	+/-	29

Образцы файлов | Зразки файлів | Sample files

[Import_FC_sale.xls](#)

___Документы в нац. валюте

- 1C_____
- DAT, BOL, TXT, CSV
- DBF
- iBank2
- SAP PAIN.001.001.03__XML
- SAP R/3 (MTC)
- TXT (Agricole)
- TXT (SEB)
- XLS
- XML
- XML (Agricole)
- Документы, требующие внешней авторизации_DBF (Exim)
- Документы информационного дебета_TXT
- Документы информационного дебета_TXT (Alfa)
- Заявки на заказ наличности_No IBAN

1C_____

 For WebClient&WinClient

- [RU_Импорт из файла 1C](#)
- [UA_Импорт з файлу 1C](#)
- [EN_Import from 1C file](#)
- [Таблица | Таблица | Table](#)
- [Образцы файлов | Зразки файлів | Sample files](#)

RU_Импорт из файла 1C

Файл является текстовым и содержит совокупность строк, представляющих собой расчетные документы. Строки завершаются последовательностью CR-LF (ASCII-символы 13 и 10).

Импорт производится из файлов в формате ANSI. Данные по каждому новому расчетному документу начинаются с признака «СекцияДокумент=...», окончание данных обозначается признаком «КонецДокумента».

UA_Импорт з файлу 1C

Файл є текстовим та містить сукупність рядків, що являють собою розрахункові документи. Рядки завершуються послідовністю CR-LF (ASCII-символи 13 й 10). Імпорт проводиться з файлів у форматі ANSI. Дані по кожному новому розрахунковому документу починаються з ознаки «СекціяДокумент= ...», закінчення даних позначається ознакою «КонецДокумента».

EN_Import from 1C file

A file is a text one and contains a set of lines, where each line contains data of one payment document. Each line ends with CR-LF sequence (ASCII-symbols 13 and 10). Import is performed from files in ANSI format. Data of each payment document begins with a tag «СекцияДокумент=...», end of data is marked with a tag «КонецДокумента».


 Плагин для WinClient: ImportCB1C_SEB.dll

Таблица | Таблица | Table

№	Наименование реквизита Найменування реkvізиту Requisite name	Описание Опис Description	Тип данных, макс. длина поля Тип даних, макс довжина поля Data type, max field length	О/З О/З Mandatory	Примечание Примітки Notes
Заголовок файла Заголовок файлу File header					
1	1CClientBankExchange	Внутренний признак файла обмена Внутрішня ознака файлу обміну Internal indicator of data exchange file			

Общие сведения					
Загальні відомості					
General information					
2	ВерсияФормата	Номер версии формата обмена Номер версії формату обміну Exchange format version number	C	+	Пример заполнения: Приклад заповнення: Example of filling: ВерсияФормата=1.01
3	Кодировка	Кодировка файла Кодування файлу File code	C	+	Возможные значения: Можливі значення: Possible values: DOS, Windows
4	Отправитель	Программа-отправитель Програма-відправник Sending application	C	+	Пример заполнения: Приклад заповнення: Example of filling: Отправитель=1C
5	Получатель	Программа-получатель Програма-одержувач Receiving application	C	-	Пример заполнения: Приклад заповнення: Example of filling: Получатель=1C
6	ДатаСоздания	Дата формирования файла Дата формування файлу Date of file formation	D (дд.мм.гггг/дд.мм.рррр/дд.мм.уууу)	-	
7	ВремяСоздания	Время формирования файла Час формування файлу Time of file formation	T	-	
Сведения об условиях отбора передаваемых данных					
Відомості про умови відбирання даних, що передаються					
Information about conditions of selection of data for sending					
8	ДатаНачала	Дата начала интервала Дата початку інтервалу Date of interval start	D (дд.мм.гггг/ дд.мм.рррр/дд.мм.уууу)	+	В этом интервале передаются все существующие документы У цьому інтервалі передаються всі існуючі документи All the documents available within this interval are sent
9	ДатаКонца	Дата конца интервала Дата кінця інтервалу Date of interval end	D (дд.мм.гггг/ дд.мм.рррр/дд.мм.уууу)	+	
10	РасчСчет	Расчетный счет организации (строк может быть несколько) Розрахунковий рахунок організації (рядків може бути декілька) Settlement account of an enterprise (there can be several lines)	20	+	Указанный счет синхронизируется в указанном интервале Зазначений рахунок синхронізується в зазначеному інтервалі This account is synchronized in the specified interval

11	Документ	Вид документа (строк может быть несколько) Вид документа (рядків може бути декілька) Document type (there can be several lines)	C	-	Возможные значения: Платежное поручение, Аккредитив (Заявление на аккредитив), Платежное требование, Инкассовое поручение Можливі значення: Платіжне доручення, Акредитив (Заява на акредитив), Платіжна вимога, Інкасове доручення Possible values: Payment order, Letter of credit, Payment request, Collection letter
Секция передачи остатков по расчетному счету					
Секція передавання залишків по розрахунковому рахунку					
Section of sending of settlement account balance					
1 2	СекцияРасч Счет	Признак начала секции Ознака початку секції Tag of the beginning of section			
13	ДатаНачала	Дата начала интервала Дата початку інтервалу Date of interval start	D (дд.мм.гггг/ дд. мм.рррр/дд.мм. уууу)	N/A	В этом интервале передаются все существующие документы У цьому інтервалі передаються всі існуючі документи All the documents available within this interval are sent
1 4	ДатаКонца	Дата конца интервала Дата кінця інтервалу Date of interval end	D (дд.мм.гггг/ дд. мм.рррр/дд.мм. уууу)	N/A	
15	РасчСчет	Расчетный счет организации Розрахунковий рахунок організації Settlement account of an enterprise	20	N/A	
1 6	Начальный Остаток	Начальный остаток Початковий залишок Initial balance	грн[.коп] uah[.kop]	N/A	Эти значения используются для сверки с учетными данными и для контроля полученных документов выписки Ці значення використовуються для звірення з обліковими даними та для контролювання отриманих документів виписки
17	ВсегоПосту пило	Обороты входящих платежей Обороти вхідних платежів Turnover of incoming payments	грн[.коп] uah[.kop]	N/A	These values are used for reconciliation with the account data and for control over received statement documents
18	ВсегоСписа но	Обороты исходящих платежей Обороти вихідних платежів Turnover of outgoing payments	грн[.коп] uah[.kop]	N/A	
19	КонечныйО статок	Конечный остаток Кінцевий залишок Final balance	грн[.коп] uah[.kop]	N/A	
2 0	КонецРасч Счет	Признак окончания секции Ознака закінчення секції Tag of the end of section			
Секция платежного документа					
Секція платіжного документа					
Payment document section					

Шапка платежного документа					
Шапка платіжного документа					
Payment document header					
21	СекцияДокумент	Признак начала секции содержит вид документа Ознака початку секції містить вид документа Tag of the beginning of section contains document type			Возможные значения: Платежное поручение, Аккредитив (Заявление на аккредитив), Платежное требование, Инкассовое поручение Можливі значення: Платіжне доручення, Акредитив (Заява на акредитив), Платіжна вимога, Инкасове доручення Possible values: Payment order, Letter of credit, Payment request, Collection letter
22	Номер	Номер документа Номер документа Document number	C	+	
23	Дата	Дата документа Дата документа Document date	D (дд.мм.гггг/ дд.мм.рррр/дд.мм.уууу)	+	
24	Сумма	Сумма платежа Сума платежу Amount of payment	грн[.коп] uah[.kop]	+	
Квитанция по платежному документу					
Payment document receipt					
25	Квитанция Дата	Дата формирования квитанции Дата формування квитанції Date of receipt formation	D (дд.мм.гггг/ дд.мм.рррр/дд.мм.уууу)	N/A	Квитанция передается только из Клиента в 1С Квитанція передається тільки з Клієнта в 1С Receipt is sent only from the Client to 1С
26	Квитанция Время	Время формирования квитанции Час формування квитанції Time of receipt formation	T	N/A	
27	Квитанция Содержание	Содержание квитанции Зміст квитанції Receipt content	C	N/A	
Реквизиты плательщика					
Реквізити платника					
Payer's details					
28	ПлательщикСчет	Расчетный счет плательщика Розрахунковий рахунок платника Payer's settlement account	20	+	Расчетный счет плательщика в его банке, независимо от того, прямые расчеты у этого банка или нет Розрахунковий рахунок платника в його банку, незалежно від того, прямі розрахунки у цього банку чи ні Payer's settlement account in their bank, regardless if this bank has direct settlements or not
29	ДатаСписание	Дата списания средств с р/с Дата списання коштів з р/р Date of charge-off	D (дд.мм.гггг/ дд.мм.рррр/дд.мм.уууу)	N/A	Указывается, если известно, что документ проведен по расчетному счету плательщика Зазначається, якщо відомо, що документ проведено по розрахунковому рахунку платника Is specified if the document is known to be posted to the payer's settlement account

30	Плательщик	Плательщик Платник Payer	C	+	Наименование и идент. код плательщика (и его банка при не прямых расчетах) Найменування та Ід. код платника (та його банку при не прямих розрахунках)
31	ПлательщикИНН	Идентификационный код плательщика Ід. код платника Payer's ID	20	+	Name and ID of the payer (and their bank if this bank has indirect settlements)
<i>В случае не прямых расчетов: У разі не прямих розрахунків In case of indirect settlements:</i>					
32	Плательщик1	Наименование плательщика, стр.1 Найменування платника, ряд.1 Payer's name, line 1	C	+	Наименование плательщика Найменування платника Payer's name
33	Плательщик2	Наименование плательщика, стр.2 Найменування платника, ряд.2 Payer's name, line 2	C	-	Расчетный счет плательщика Розрахунковий рахунок платника Payer's settlement account
34	Плательщик3	Наименование плательщика, стр.3 Найменування платника, ряд.3 Payer's name, line 3	C	-	Банк плательщика Банк платника Payer's bank
35	Плательщик4	Наименование плательщика, стр.4 Найменування платника, ряд.4 Payer's name, line 4	C	-	Город банка плательщика Місто Банку платника Payer's bank city
36	ПлательщикРасчСчет	Расчетный счет плательщика Розрахунковий рахунок платника Payer's settlement account	20	+	Корсчет банка плательщика Коррахунок банку платника Payer's bank correspondent account
37	ПлательщикБанк1	Банк плательщика Банк платника Payer's bank	C	+	РЦ банка плательщика РЦ банку платника Payer's bank processing center
38	ПлательщикБанк2	Город банка плательщика Місто Банку платника Payer's bank city	C	+	Город РЦ банка плательщика Місто РЦ банку платника City of payer's bank processing center
39	ПлательщикБИК	БИК банка плательщика БІК банку платника Payer's bank BIC	9	+	БИК РЦ банка плательщика БІК РЦ банку платника BIC of payer's bank processing center
40	ПлательщикКорсчет	Корсчет банка плательщика Коррахунок банку платника Payer's bank correspondent account	20	+	Корсчет РЦ банка плательщика Коррахунок РЦ банку платника Correspondent account of payer's bank processing center

Реквизиты банка получателя (поставщика)					
Реквизиты банку одержувача (постачальника)					
Recipient's (supplier's) bank details					
41	Получатель Счет	Расчетный счет получателя Розрахунковий рахунок одержувача Recipient's settlement account	20	+	Расчетный счет получателя в его банке, независимо от того, прямые расчеты у этого банка или нет Розрахунковий рахунок одержувача у його банку, незалежно від того, прямі розрахунки у цього банку чи ні Recipient's settlement account in their bank, regardless if this bank has direct settlements or not
42	ДатаПоступило	Дата поступления средств на р /с Дата надходження коштів на р /р Date of funds receipt to the settlement account	D (дд.мм.гггг/ дд.мм.рррр/дд.мм.уууу)	N/A	Указывается, если известно, что документ проведен по расчетному счету получателя Зазначається, якщо відомо, що документ проведено по розрахунковому рахунку одержувача Is specified if the document is known to be posted to the recipient's settlement account
4 3	Получатель	Получатель Одержувач Recipient	C	+	Получатель одной строкой Одержувач одним рядком Recipient in one line
4 4	Получатель ИНН	Идентифика-ционный код получателя Ід. код одержувача Recipient ID	20	+	Наименование и идент. код получателя (и его банка при не прямых расчетах) Найменування та ід. код одержувача (та його банку при не прямых розрахунках) Name and ID of the recipient (and their bank if this bank has indirect settlements)
В случае не прямых расчетов:					
У разі не прямых розрахунків					
In case of indirect settlements:					
4 5	Получатель1	Наименование получателя Найменування одержувача Recipient's name	C	+	Наименование получателя Найменування одержувача Recipient's name
46	Получатель2	Наименование получателя, стр. 2 Найменування одержувача, р. 2 Recipient's name, line 2	C	-	Расчетный счет получателя Розрахунковий рахунок одержувача Recipient's settlement account
4 7	Получатель3	Наименование получателя, стр. 3 Найменування одержувача, р. 3 Recipient's name, line 3	C	-	Банк получателя Банк одержувача Recipient's bank
48	Получатель4	Наименование получателя, стр. 4 Найменування одержувача, р. 4 Recipient's name, line 4	C	-	Город банка получателя Місто банку одержувача Recipient's bank city
4 9	Получатель РасчСчет	Расчетный счет получателя Розрахунковий рахунок одержувача Recipient's settlement account	20	+	Корсчет банка получателя Коррахунок банка одержувача Recipient's bank correspondent account

50	Получатель Банк1	Банк получателя Банк одержувача Recipient's bank	C	+	РЦ банка получателя РЦ банка одержувача Recipient's bank processing center
51	Получатель Банк2	Город банка получателя Місто Банку одержувача Recipient's bank city	C	+	Город РЦ банка получателя Місто РЦ банка одержувача City of recipient's bank processing center
52	Получатель БИК	БИК банка получателя БИК Банку одержувача Recipient's bank BIC	9	+	БИК РЦ банка получателя БИК РЦ банка одержувача BIC of recipient's bank processing center
53	Получатель Корсчет	Корсчет банка получателя Коррахунок банку одержувача Recipient's bank correspondent account	20	+	Корсчет РЦ банка получателя Коррахунок РЦ банка одержувача Correspondent account of recipient's bank processing center

Реквизиты платежа

Реквізити платежу

Payment details

54	ВидПлатежа	Вид платежа Вид платежу Payment type	C	+	Возможные значения: Почтой, Телеграфом, Электронно Можливі значення: Поштою, Телеграфом, Електронно Possible values: By post, By telegraph, Electronic
55	ВидОплаты	Вид оплаты (вид операции) Вид оплати (вид операції) Payment method (operation type)	2	+	

В заявлении аккредитив:

У заяві акредитив

In letter of credit:

56	СрокПлатежа	Срок платежа (аккредитива) Строк платежу (акредитиву) Term of payment (letter of credit)	D (дд.мм.гггг/ дд.мм.рррр/дд.мм.уууу)	+	Срок действия аккредитива Термін дії акредитиву Validity term of letter of credit
57	Очередность	Очередность платежа Черговість платежу Payment priority	2	+	Не используется Не використ. Is not used
58	НазначениеПлатежа	Назначение платежа Призначення платежу Payment purpose	C	-	Назначение платежа одной строкой. Пример заполнения: Плата за прод. харч. згідно наклад.235 від 31.07.08р. у т.ч. ПДВ 1024,00 грн. Призначення платежу одним рядком. Приклад заповнення: Payment purpose in one line: Плата за прод. харч. згідно наклад.235 від 31.07.08р. у т.ч. ПДВ 1024,00 грн.
59	НазначениеПлатежа1	Назначение платежа, стр. 1 Призначення платежу, р. 1 Payment purpose, line 1	C	-	Назначение платежа, разбитое на строки самим пользователем, если программа-отправитель допускает ввод многострочного текста Призначення платежу, розбите на рядки самим користувачем, якщо програма-відправник допускає введення багаторядкового тексту

60	Назначени еПлатежа2	Назначение платежа, стр. 2 Призначення платежу, р. 2 Payment purpose, line 2	C	-	Payment purpose divided by user into several lines if the sending application allows entering text with multiple lines
61	Назначени еПлатежа3	Назначение платежа, стр. 3 Призначення платежу, р. 3 Payment purpose, line 3	C	-	
62	Назначени еПлатежа4	Назначение платежа, стр. 4 Призначення платежу, р. 4 Payment purpose, line 4	C	-	
63	Назначени еПлатежа5	Назначение платежа, стр. 5 Призначення платежу, р. 5 Payment purpose, line 5	C	-	
64	Назначени еПлатежа6	Назначение платежа, стр. 6 Призначення платежу, р. 6 Payment purpose, line 6	C	-	

Дополнительные реквизиты для отдельных видов документов

Додаткові реквізити для окремих видів документів

Additional details for certain document types

65	Срок Акцепта	Срок акцепта, количество дней Строк акцепту, кількість днів Term of acceptance, number of days	N	-	
66	Вид Аккредитива	Вид аккредитива Вид аккредитиву Type of letter of credit	C	-	
67	Условие Оплаты1	Условие оплаты, стр. 1 Умова оплати, ряд. 1 Payment condition, line 1	C	-	
68	Условие Оплаты2	Условие оплаты, стр. 2 Умова оплати, ряд. 2 Payment condition, line 2	C	-	
69	Условие Оплаты3	Условие оплаты, стр. 3 Умова оплати, ряд. 3 Payment condition, line 3	C	-	
70	Платеж По Предст	Платеж по представлению Платіж за поданням Payment by presentment	C	-	
71	Дополн Условия	Дополнительные условия Додаткові умови Additional conditions	C	-	

7 2	НомерСчетаПоставщика	№ счета поставщика № рахунку постачальника Supplier's account number	C	-	Счет депонирования (40901) Рахунок депонування (40901) Depositing account (40901)
7 3	ДатаОтсылкиДокумента	Дата отсылки документов Дата відправлення документів Date of documents sending	D (дд.мм.гггг/ дд. мм.рррр/дд.мм. уууу)	-	
74	КонецДокумента	Признак окончания секции Ознака закінчення секції Tag of the end of section			
7 5	КонецФайла	Признак конца файла Ознака кінця файлу Tag of the end of file			

Образцы файлов | Зразки файлів | Sample files

[Import_UAH_document \(SEB\).1C](#)

DAT, BOL, TXT, CSV



For WebClient & WinClient

- [RU_Импорт из файлов формата DAT, BOL, TXT, CSV](#)
- [UA_Импорт з файлів формату DAT, BOL, TXT, CSV](#)
- [EN_Import from DAT, BOL, TXT, CSV files](#)
- [Таблица | Таблица | Table](#)
- [Образцы файлов | Зразки файлів | File examples](#)

RU_Импорт из файлов формата DAT, BOL, TXT, CSV

Файлы DAT, TXT и CSV являются текстовыми. Каждая строка содержит информацию об одном документе. Строки завершаются последовательностью CR+LF (ASCII-символы 13 и 10). Каждая строка имеет фиксированную длину (включая символы перевода строки CR+LF) и фиксированную структуру, описанную в таблице ниже. Импорт производится из файлов в формате ANSI.

Особенностью формата CSV является то, что содержимое полей файла указывается через разделитель точку с запятой «;».

Все отмеченные поля обязательны для заполнения.

Некоторые поля не имеют значения для импорта. Эти поля обозначены прочерком в таблице, их следует **оставлять пустыми** при формировании файла электронной выписки.

Поля *серого цвета* игнорируются при импорте, т.е. содержание полей не проверяется на корректность.

Пояснения к некоторым реквизитам:

1. «Вид документа». Тип документа из справочника АБС банка. В файлах импорта следует указывать значение 1 – платежное поручение.
2. «Номер документа». Бухгалтерский номер документа, проставляемый на платежном поручении. Для документов в формате TXT заполнение поля необязательно: если номер не указан, будет использоваться автонумерация.
3. «Дата получения документа в банке». В файле импорта следует оставлять пустым.
4. «Дополнительные реквизиты». В этом поле указывается код страны плательщика/получателя, если плательщик/получатель является не резидентом, в следующем формате: #nП764O018#, («П» и «O» - русские заглавные символы), где «764» - код страны плательщика, «018» - код страны получателя.
5. «Уникальный номер документа». В файле импорта может оставаться пустым.

UA_Импорт з файлів формату DAT, BOL, TXT, CSV

Файли DAT, TXT та CSV є текстовими. Кожен рядок містить інформацію про один документ. Рядки завершуються послідовністю CR-LF (ASCII-символи 13 та 10). Кожен рядок має фіксовану довжину (включаючи символи CR+LF) та фіксовану структуру, що описано в таблиці нижче. Імпорт виконується з файлів у форматі ANSI.

Особливістю формату CSV є те, що вміст полів файлу зазначається через роздільник крапку з комою «;».

Усі зазначені поля є обов'язковими для заповнення.

Деякі поля не мають значення для імпорту. Ці поля позначені прочерком у таблиці, їх слід **залишати порожніми** при формуванні файлу електронної виписки.

Поля *сірого кольору* ігноруються при імпорті, тобто зміст полів не перевіряється на коректність.

Нижче наведено пояснення до деяких реквізитів.

1. «Вид документа». Тип документа з довідника АБС банка. У файлах імпорту слід вказати значення 1 – платіжне доручення.
2. «Номер документа». Бухгалтерський номер документа, що проставляється на платіжному дорученні. Для документів у форматі TXT заповнення поля не є обов'язковим: якщо номер не зазначено, буде використовуватися автонумерація.
3. «Дата отримання документа в банку». У файлі імпорту слід залишати порожнім.

4. «Додаткові реквізити». У цьому полі зазначається код країни платника/одержувача, якщо платник/одержувач є нерезидентом, у такому форматі: #nP764O018#, («П» та «О» - кириличні великі літери), де «764» - код країни платника, «018» - код країни одержувача.
5. «Унікальний номер документа». У файлі імпорту може залишатися порожнім.

EN_ Import from DAT, BOL, TXT, CSV files

DAT, TXT, CSV are text files. Each line contains information about one payment. Each line ends with CR+LF sequence (ASCII-symbols 13 and 10). Each line has fixed length (including line feed CR+LF symbols) and fixed structure which is described below. Import is performed from files in ANSI format.

All marked fields are mandatory.

Some fields are not used for the import. These fields marked with dashes in the table, **leave** them **empty**.

Grey fields will be ignored while importing, their contents will not be checked.

See comments to the fields:

1. **Document type.** Type of the document according to the reference book in the core banking system. In import files place value 1 – payment order.
2. **Document number.** Accounting document number, affixed in the payment order. For TXT documents, filling in the field is optional: if the number is not specified, auto-numbering will be used.
3. **Date when document was received in the bank.** In the import file leave this field empty.
4. **Additional requisites.** This field contains code of the country of payer/beneficiary, if payer/beneficiary is not a resident, in the next format: #nP764O018#, ("П" and "O" - Cyrillic uppercase symbols), where 764 - code of country of payer, 018 - code of country of beneficiary.
5. **Document identifier.** In the import file can be empty.



Плагин для WinClient: ImportCB.dll (BOL), ImportCB_SBRF2.dll (Сбербанк Украина)

Таблица | Таблица | Table

№	Наименование поля DAT Найменування поля DAT DAT field description	Наименование поля TXT, CSV Найменування поля TXT, CSV TXT, CSV field description	Тип данн ых Тип даних Data type	Поз иц ии Поз ицїї Pos itio ns
1	МФО банка плательщика МФО банку платника Payer's Bank ID	МФО банка А МФО банку платника A Bank ID	N	1-9
2	Номер счета плательщика Номер рахунку платника Account number of payer	Номер счета А Номер рахунку А Account number of A	N	10-28
3	IBAN плательщика IBAN платника IBAN of payer	IBAN А IBAN А IBAN А	C	29-57
4	МФО банка получателя МФО банку одержувача Beneficiary's Bank ID	МФО банка Б МФО банку Б B Bank ID	N	58-66

5	<p>Номер счета получателя</p> <p>Номер рахунку одержувача</p> <p>Account number of beneficiary</p>	<p>Номер счета Б</p> <p>Номер рахунку Б</p> <p>Account number of B</p>	N	67-85
6	<p>IBAN получателя</p> <p>IBAN одержувача</p> <p>IBAN of beneficiary</p>	<p>IBAN Б</p> <p>IBAN Б</p> <p>IBAN B</p>	C	86-114
7	<p>Тип финансовой операции. Всегда=1 (кредит)</p> <p>Тип фінансової операції. Завжди=1 (кредит)</p> <p>Type of financial operation . Always=1 (credit)</p>	<p>Тип финансовой операции</p> <p>Тип фінансової операції</p> <p>Type of financial operation</p>	C	115-115
8	<p>Сумма (в копейках)</p> <p>Сума (у копійках)</p> <p>Amount (in kopecks)</p>	<p>Сумма (в копейках)</p> <p>Сума (у копійках)</p> <p>Amount (in kopecks)</p>	N	116-131
9	<p>Вид документа</p> <p>Вид документа</p> <p>Document type</p>	<p>Вид документа</p> <p>Вид документа</p> <p>Document type</p>	N	132-133
10	<p>Номер документа</p> <p>Номер документа</p> <p>Document number</p>	<p>Номер документа</p> <p>Номер документа</p> <p>Document number</p>	C	134-143
11	<p>Код валюты</p> <p>Код валюты</p> <p>Code of currency</p>	<p>Код валюты</p> <p>Код валюты</p> <p>Code of currency</p>	C	144-146
12	<p>Дата документа</p> <p>Дата документа</p> <p>Document date</p>	<p>Дата документа</p> <p>Дата документа</p> <p>Document date</p>	D	147-152
13	<p><i>Дата получения документа в банке</i></p> <p><i>Дата отримання документа в банку</i></p> <p><i>Date when document was received in the bank</i></p>	<p><i>Дата получения документа в банке</i></p> <p><i>Дата отримання документа в банку</i></p> <p><i>Date when document was received in the bank</i></p>	D	153-158
14	<p><i>Наименование плательщика</i></p> <p><i>Найменування платника</i></p> <p><i>Name of payer</i></p>	<p><i>Наименование А</i></p> <p><i>Найменування А</i></p> <p><i>Name of A</i></p>	C	159-196
15	<p>Наименование получателя</p> <p>Найменування одержувача</p> <p>Name of beneficiary</p>	<p>Наименование Б</p> <p>Найменування Б</p> <p>Name of B</p>	C	197-234
16	<p>Назначение платежа</p> <p>Призначення платежу</p> <p>Purpose of payment</p>	<p>Назначение платежа</p> <p>Призначення платежу</p> <p>Purpose of payment</p>	C	235-394

17	<i>Дополнительные реквизиты</i> <i>Додаткові реквізити</i> <i>Additional requisites</i>	<i>Дополнительные реквизиты</i> <i>Додаткові реквізити</i> <i>Additional requisites</i>	C	395 -454
18	Код назначения платежа Код призначення платежу Code of purpose of payment	Код назначения платежа Код призначення платежу Code of purpose of payment	C	455 -457
19	—	—	C	458 -459
20	<i>Идентификационный код плательщика (код ЕГРПОУ)</i> <i>Ідентифікаційний код платника (код ЄДРПОУ)</i> <i>Taxpayer number of payer</i>	<i>Идентификационный код А (код ЕГРПОУ)</i> <i>Ідентифікаційний код А (код ЄДРПОУ)</i> <i>Taxpayer number А</i>	C	460 -473
21	Идентификационный код получателя (код ЕГРПОУ) Ідентифікаційний код одержувача (код ЄДРПОУ) Taxpayer number of beneficiary	Идентификационный код Б (код ЕГРПОУ) Ідентифікаційний код Б (код ЄДРПОУ) Taxpayer number В	C	474 -487
22	Тип клиента-получателя Тип клієнта-одержувача Recipient client type	Тип клиента-получателя Если поле Идентификационный код получателя содержит 9 неповторяющихся подряд цифр, то поле Тип клиента-получателя должно быть заполнено одним из возможных значений: <ul style="list-style-type: none">• 0 - Налоговый номер (юр. лицо);• 1 - ID карта (физ. лицо). Тип клієнта-одержувача Якщо поле Ідентифікаційний код одержувача містить 9 цифр, що не повторюються поспіль, то поле Тип клієнта-одержувача має бути заповнене одним з можливих значень: <ul style="list-style-type: none">• 0 – Податковий номер (юр. особа);• 1 - ID карта (фіз. особа). Recipient client type	N	488 -489
23	<i>Уникальный номер документа</i> <i>Унікальний номер документа</i> <i>Document identifier</i>	<i>Уникальный номер документа</i> <i>Унікальний номер документа</i> <i>Document identifier</i>	N	490 -498
24	—	—	C	499 -502
25	—	—	N	503 -504
26	—	—	C	505 -512
27	—	—	C	513 -576
28	—	—	C	577 -588
29	—	—	N	589 -594
30	—	—	T	595 -598

31	—	—	T	599-602
32	—	—	C	603-614
33	—	—	N	615-620
34	—	—	T	621-624
35	—	—	T	625-628
36	—	—	C	629-640
37	—	—	N	641-646
38	—	—	T	647-650
39	—	—	T	651-654
40	—	—	D	655-660
41	CR+LF	CR+LF	C	661-662
42	Тендер Id	<p>Дополнительная функциональность:</p> <p>Тендер Id</p> <p>Если поле заполнено, платежное поручение выполняется по контрактам госзакупки (тендерам).</p> <p>Пример заполнения: UA-2021-06-08-004354-с. Поле начинается с UA, содержит символы Aa-Zz, цифры 0-9, служебные символы.</p> <p>Поле не обязательное для заполнения.</p> <p>Додаткова функціональність:</p> <p>Тендер Id</p> <p>Якщо поле заповнено, платіжне доручення виконується за контрактами держзакупівлі (тендерами).</p> <p>Приклад заповнення: UA-2021-06-08-004354-с. Поле починається з UA, містить символи Aa-Zz, цифри 0-9, служебні символи.</p> <p>Поле не обов'язкове для заповнення</p> <p>Additional functionality:</p> <p>ID tender</p>	C	663-684

Образцы файлов | Зразки файлів | File examples

См. вложенные файлы | Див. вкладені файли | See file attachments

[Import_UAH_document.dat](#)


[Import_UAH_document_txt.txt](#)

[Import_UAH_document_CSV.csv](#)

[Import_UAH_document_dat.dat](#)

Import_UAH_document_win.dat

DBF

 For WinClient (базовая функциональность), WebClient

RU_Формат платежного файла импорта производится из DBF-файла фиксированной структуры

DBF-файл может импортироваться в кодировках: DOS-866 или Windows-1251.

UA_Формат платіжного файлу імпорту виконується з DBF-файлу фіксованої структури

DBF-файл може імпортуватися у таких кодуваннях: DOS-866 або Windows-1251.

EN_The import payment file format is derived from a fixed-structure DBF file

DBF file can be in the next encodings: DOS-866 or Windows-1251.


 Плагины для WinClient: ImportDBFWin.dll и ImportDBFDos.dll

Таблица | Таблица | Table

№	Наименование поля Field name	Описание Опис Description	Тип данных Тип дан их Data type	Макс. длина поля Макс. довжина поля Max field length	Обязательность заполнения (для WEB-клиента)
1	A	Клиент А - плательщик Клієнт А - платник Client A - payer	C	38	—
2	B	Клиент Б - получатель Клієнт Б - одержувач Client B - recipient	C	38	—
3	ACCOUNT_A	Счёт клиента А - плательщика Рахунок клієнта А - платника Account of client payer A	C	19	—

4	IBAN_A	IBAN клиента А -плательщика IBAN клієнта А - платника IBAN of client payer A	C	29	+
5	ACCOU NT_B	Счёт клиента Б Рахунок клієнта Б Account of client recipient B	C	19	—
6	IBAN_B	IBAN клиента Б IBAN клієнта Б IBAN of client recipient B	C	29	+
7	MFO_A	МФО А плательщика МФО А платника ID of payer's bank A	C	9	—
8	MFO_B	МФО Б получателя МФО Б одержувача ID of recipient's bank B	C	9	—
9	OKPO_A	ЕГРПОУ А плательщика ЄДРПОУ А платника Taxpayer number A	C	14	—
10	OKPO_B	ЕГРПОУ Б получателя ЄДРПОУ Б одержувача Taxpayer number B	C	14	+
11	BANK_A	Банк А плательщика Банк А платника Payer's bank A	C	38	—
12	BANK_B	Банк Б получателя Банк Б одержувача Recipient's bank B	C	38	—
13	CITY_A	Город банка А плательщика Місто банку А платника City of payer's bank A	C	25	—
14	CITY_B	Город банка Б получателя Місто банку Б одержувача City of recipient's bank B	C	25	—
15	AMOUNT	Сумма (в гривнах с разделителем (точкой) и двумя цифрами после него (копейки)) Сума (в гривнях з роздільником (точкою) та двома цифрами після нього (копійки)) Amount (in UAH with point (dot) separation and kopecks after it (two decimal))	C	18	+

16	NUMBER	Номер документа Номер документа Document number	C	10	+
17	DETAILS	Детали платежа Деталі платежу Payment details	C	160	+
18	UNIVID	Дополнительная функциональность: Уникальный код документа Додаткова функціональність: Унікальний код документа Additional functionality: Unique document code	C	30	—
19	CLIENT TYPE	Дополнительная функциональность: Тип клиента-получателя Додаткова функціональність: Тип клієнта-одержувача Additional functionality: Recipient Client Type	N	2	Если поле Идентификационный код получателя содержит 9 не повторяющихся подряд цифр, то поле Тип клиента-получателя должно быть заполнено одним из возможных значений: <ul style="list-style-type: none"> • 0 - Налоговый номер (юр. лицо); • 1 - ID карта (физ. лицо)


Образцы файлов | Зразки файлів | File examples

См. вложенные файлы | Див. вкладені файли | See file attachments

[Windows-Import_UAH_document_DOS.DBF](#)

[Windows-Import_UAH_document_WIN.DBF](#)

iBank2

 For WebClient&WinClient

Дополнительная функциональность | Додаткова функціональність | Additional functionality


 Плагин для WinClient: ImportCB_iBank2.dll

Таблица | Таблиця | Table

Наименование поля Найменування поля	Описание поля Опис поля
Content-Type	Тип документа Тип документа
	Пустая строка Пустий рядок
DATE_DOC	Дата документа Дата документа
NUM_DOC	Номер документа Номер документа
AMOUNT	Сумма платежа Сума платежу
CLN_NAME	Наименование плательщика Найменування платника
CLN_ORPO	ЕГРПОУ плательщика ЄДРПОУ платника
CLN_ACCOUNT	Счет плательщика Рахунок платника
CLN_BANK_NAME	Наименование банка плательщика Найменування банка платника
CLN_BANK_MFO	МФО банка плательщика МФО банка платника
RCPT_NAME	Наименование получателя Найменування одержувача
RCPT_ORPO	ЕГРПОУ получателя ЄДРПОУ одержувача

RCPT_A CCOUNT	Счет получателя Рахунок одержувача
RCPT_B ANK_NAME	Наименование банка получателя Найменування банку одержувача
RCPT_B ANK_MFO	МФО банка получателя МФО бонка одержувача
PAYMENT_DETAILS	Назначение платежа Призначення платежу
VALUE_DATE	Дата валютирования Дополнительная функциональность (PinBank): Поле не обязательное для заполнения. Если поле VALUE_DATE заполнено, система выполняет проверку: если дата валютирования меньше даты операционного дня, импорт документа не выполняется Дата валютування Додаткова функціональність (PinBank): Поле не є обов'язковим для заповнення. Якщо поле VALUE_DATE заповнено, система виконує перевірку: якщо дата валютування менша за дату операційного дня, імпорт документа не виконуються

Образцы файлов | Зразки файлів | Sample files

[Import_UAH_documentiBank2.txt](#)

SAP PAIN.001.001.03__XML

Формат файла | Формат файлу | The file format

```
<?xml version="1.0" encoding="UTF-8"?>
<Document xmlns="urn:iso:std:iso:20022:tech:xsd:pain.001.001.03" xmlns:xsi="http://www.w3.org/2001/XMLSchema-
instance">
<CstmrCdtTrfInitn>
message content...
</CstmrCdtTrfInitn>
</Document>
```

 Плагин для WinClient: ImportInpDocISO20022XML.dll (Альфа Банк)

Таблица | Таблица | Table

№	Тег и уровень тега Тег та рівень теги XML Tag & Tag Level	Наименование атрибута Найменування атрибуту Field Name	О/З О/З Mandatory	Описание Опис Description	Тип данных Тип даних Data type	Длина поля Довжина поля Field length	Особенности формата Особливості формату Notes
1.0	+GrpHdr	Заголовок группы Group Header	+			0	
1.1	++MsgId	Идентификация сообщения Message Identification	+	Уникальный идентификатор отправителя представленного файла Originator's unique identifier of the submitted file	Text	1...35	
1.2	++CreDTm	Дата и время создания Creation Date Time	+	Дата и время создания файла Date and time that the file was created	ISODate Time		Format: YYYY-MM-DDTHH:MM:SS
1.6	++NbOfTx	Количество транзакций Number Of Transactions	+	Количество отдельных транзакций, содержащихся в файле Number of individual transactions contained in the file	Max15NumericText		Format: [0-9] {1,15}
1.7	++CtrlSum	Контрольная сумма Control Sum	+	Общая сумма всех индивидуальных сумм, включенных в файл Total of all individual amounts included in the file	Decimal Number		Format: Fraction Digits: 2 Total Digits: 18
1.8	++InitgPty	Иницилирующая сторона Initiating Party	+			0	
	+++Nm	Наименование Name					
2.0	+PmtInf	Платежная информация Payment Information	+			0	
2.1	++PmtInfId	Идентификация платежной информации Payment Information Identification	+				
2.2	++PmtMtd	Способ оплаты Payment Method	+				

2.4	++NbOfTx	Количество транзакций Number Of Transactions	+				
2.5	++CtrlSum	Контрольная сумма Control Sum	+				
2.17	++ReqdExctnDt	Запрошенная дата проводки Requested Execution Date	+	Дата, когда получатель должен получить платеж Date the payee/beneficiary is to receive the payment	ISODate		Format: YYYY-MM-DD e.g. 1998-03-30
2.19	++Dbtr	Дебитор Debtor	+			0	
2.19	+++Nm	Наименование Name	+	Имя плательщика/отправителя Name of the payer/originator	Text	1..70	
	+++OKPO	ЕГРПО/ид. код ID					
2.19	+++PstAdr	Почтовый адрес Postal Address	-			0	
2.19	++++Ctry	Страна Country	-	Код страны Country Code			Format: [A-Z]{2,2} ISO 3166, Alpha-2
2.19	++++Adrlne	Адресная строка Address Line (2)	-	Почтовый адрес в произвольном текстовом формате (две строки) Postal address in free format text. <i>Two occurrences of this tag are allowed</i>	Text	1..70	
2.20	++DbtrAcct	Счет плательщика Debtor Account	+	Счет плательщика/отправителя, с которого будут списаны средства Account of the Payer/Originator that will be debited		0	
2.20	+++Id	Идентификация Identification	+			0	
2.20	++++IBAN	IBAN	+	Счет в формате IBAN Only International Bank Account Number (IBAN) is allowed			Data Type: IBAN2007Identifier Format: [A-Z]{2,2}[0-9]{2,2} [a-zA-Z0-9]{1,30}
2.21	++DbtrAgt	Агент дебитора Debtor Agent	+			0	
2.21	+++FinInstnId	Идентификация финансового учреждения Financial Institution Identification	+			0	
2.21	++++BIC	BIC	+	Идентификационный код банка Bank Identifier Code			Format: [A-Z]{6,6}[A-Z2-9] [A-NP-Z0-9]([A-Z0-9]{3,3}){0,1}, ('BOFIE2D')
2.24	++ChrgBr	Сведения о расходах Charge Bearer	-	Номер счета			
2.27	++CdtTrfTxInf	Информация о кредитной транзакции Credit Transfer Transaction Information	+			0	
2.28	+++PmtId	Идентификация платежа Payment Identification	+			0	

2. 29	++++Inst rd	Инструкция идентификации Instruction Identification	-	Уникальная идентификация, назначенная инструктирующей стороной для инструктируемой стороны для однозначной идентификации Unique identification as assigned by an instructing party for an instructed party to unambiguously identify the instruction	Text	1..35	
2. 30	++++End ToEndId	Сквозная идентификация End to End Identification	+	Ссылка отправителя на кредитный перевод Originator's Reference to the Credit Transfer	Text	1..35	
2. 42	+++Amt	Сумма Amount	+			0	
2. 43	++++Inst dAmt	Указанная сумма Instructed Amount	+	Сумма, подлежащая полной оплате получателю The amount to be paid in full to the payee/beneficiary			0.01...999999999.99
	++++Ccy	Валюта Currency					
2. 77	+++CdtrA gt	Агент кредитора Creditor Agent	+			0	
2. 77	++++FinI nstinId	Financial Institution Identification <>	+			0	
2. 21	+++++BIC	BIC	+	Ид. код банка Bank Identifier Code			Format: [A-Z]{6,6}[A- Z2-9] [A-NP-Z0-9]([A-Z0-9] {3,3}){0,1}
2. 79	+++Cdtr	Кредитор Creditor	+			0	
2. 79	++++Nm	Наименование Name	+	Наименование получателя Name of the payee/beneficiary	Text	1..70	
	++++OK PO	ЕГРПОУ/ид.код ID					
2. 79	++++Pstl Adr	Почтовый адрес Postal Address	-			0	0
	+++++A drLine	(2) Адресная строка	-				
2. 80	+++CdtrA cct	Счет кредитора Creditor Account	+			0	
2. 80	++++Id	Идентификация Identification	-			0	
	+++++Oth r	Другое Other				0	
	+++++Id	Идентификация Identification		Номер счета Account Number			
2. 81	+++++++ SchemeNm	Наименование схемы Scheme Name	-				
2. 81	+++++++ ++Cd	Code Код	-	Наименование идентификационной схемы в форме кода Name of the identification scheme, in a coded form as published in an external list		1..4	
2. 98	+++RmtI nf	Информация о денежном переводе Remittance Information	-			0	
2. 99	++++Ust rd	Неструктурированны е данные Unstructured	-	Дополнительная информация Free text provided for information purposes	Text	1..140	

Образцы файлов | Зразки файлів | File samples

[Import_UAH_SAP PAIN.001.001.03_.xml](#)

SAP R/3 (MTC)

- [RU_Импорт из файла данных клиент-банка SAP R/3 \(MTC\)](#)
- [Виды платежных документов | Види платіжних документів | Payment types](#)
- [Таблица | Таблиця | Table](#)
- [Образцы файлов | Зразки файлів | Sample files](#)



Плагины для WinClient:

ImportSAP.dll - Импорт из файлов данных клиент-банка SAP R/3;

ImportSAPUTF8.dll - Импорт из файлов данных клиент-банка SAP R/3(UTF8).

RU_Импорт из файла данных клиент-банка SAP R/3 (MTC)

Имя файла импорта должно иметь вид RddhmmN.NNN, где:

- R – входные документы. Все файлы импорта из SAP R/3 должны начинаться с латинской буквы R;
- dd - даты создания файла;
- hhmm - времени создания файла (часы и минуты). Смысловую нагрузку на часы и минуты файла накладывает сам пользователь, но следует помнить, что разным файлам должны соответствовать разные имена;
- NNNN - код клиента банка (6515).

Файл содержит совокупность строк, представляющих собой расчетные документы. Строки завершаются последовательностью CR-LF (ASCII-символы 13 и 10).

Каждая строка файла импорта состоит из полей, ограниченных символом «·».

В таблице приведена структура одной строки файла, следовательно, количество таких строк будет зависеть от того, сколько платежей содержит файл импорта.

Примечание. Поле «Назначение платежа» в случае платежа в бюджет (лицевой счет по кредиту в средней триаде содержит номера 100 101 102 120 130 080 081 082 083 (например, xxx110xxx, xxx081xxx)) должно иметь вид:

070;xxxxxxxx;xxx;xx;xx; текст назначения платежа |--1----|-2-|-3|-4|, где:

- ; - знак разделителя
- 1 - код ЕГРПОУ плательщика (не более 8 цифр)
- 2 - код раздела платежа (не более 3 цифр)
- 3 - код параграфа платежа (не более 2 цифр)
- 4 - код вида оплаты (не более 2 цифр).

UA_Импорт з файлу даних клієнт-банку SAP R/3 (MTC)

Ім'я файлу імпорту має бути виду RddhmmN.NNN, де:

- R – вхідні документи. Всі файли імпорту з SAP R/3 мають починатися з латинської літери R;
- dd – дати створення файлу;
- hhmm – час створення файл (години та хвилини). Сміслові навантаження на години та хвилини файлу накладає сам користувач, але слід пам'ятати, що різним файлам повинні відповідати різні імена;
- NNNN - код клієнта банку (6515).

Файл містить сукупність рядків, що складають розрахункові документи. Рядки завершуються послідовністю CR-LF (ASCII-символи 13 та 10).

Кожен рядок файлу імпорту складається з полів, обмежених символом «·».

У таблиці наведено структуру одного рядка файлу, отже, кількість таких рядків буде залежати від того, скільки платежів містить файл імпорту.

Примітка. Поле «Призначення платежу» у разі платежу до бюджету (особовий рахунок по кредиту в середній містить номера 100 101 102 120 130 080 081 082 083 (наприклад, xxx110xxx, xxx081xxx)) повинно мати вигляд:

070;xxxxxxxx;xxx;xx;xx; текст призначення платежу |--1----|-2-|-3|-4| , де:

- ; - знак розділювача
- 1 - код ЄДРПОУ платника (не більше 8 цифр)
- 2 - код розділу платежу (не більше 3 цифр)
- 3 - код параграфа платежу (не більше 2 цифр)
- 4 - код виду оплати (не більше 2 цифр).

EN_Import from SAP R/3 file (MTC)

An import file name is to be in the format RddhmmN.NNN:

- R – an incoming document (each file for importing from SAP R/3 should start from the letter R)
- dd – a file creation date.
- hhmm – a file creation time (hours and minutes). A user himself decides how to use hours and minutes, however it should be mentioned that each file is to have a unique name.
- NNNN – a bank client ID (6515)

A file contains a range of lines (each line is data of one payment document). Each line ends with CR-LF sequence (ASCII-symbols 13 and 10).

Each line in a file consists of fields separated with the symbol “.”.

See a line structure in the table (quantity of such lines depends on quantity of payments in an import file).

Note. In case of a budget payment (the account number in a credit side contains one of numbers 100, 101, 102, 120, 130, 080, 081, 082 or 083 in the middle triad, e.g. xxx110xxx, xxx081xxx) field **Payment details** is to be in the format:

070;xxxxxxx;xxx;xx;xx; text of payment details |--1----|-2-|-3|-4|

- ; – a separator
- 1 – payer’s ID (no more than 8 digits)
- 2 – payment section ID (no more than 3 digits)
- 3 – payment item ID (no more than 2 digits)
- 4 – payment type ID (no more than 2 digits)

Виды платежных документов | Види платіжних документів | Payment types

No	Наименовани Найменування Name	Тип Тип Type	Код платежа Код платежу ID
1	Платежное извещение Платіжне повідомлення Payment notification	Кредитовый Кредитовий Credit	11
2	Платежное поручение Платіжне доручення Payment order	Кредитовый Кредитовий Credit	01

Таблица | Таблица | Table

№	Описание поля Опис поля Field description	Тип данных Data type	Мин. и макс. длина поля Min and max length

1	<p>Направление маршрутизации: 0 – входящий документ</p> <p>Напрямок маршрутизації: 0 – вхідний документ</p> <p>Routing: 0 – an incoming document</p>	N	1, 3
2	<p>Вид платежного документа. Для документов в нац. валюте: 1, 2, 9, 10, 11, 75, 76, 2111, 2121; Для валютных документов: 55, 56, 60, 70, 2211, 2221</p> <p>Вид платіжного документа Для документів у нац. валюті: 1, 2, 9, 10, 11, 75, 76, 2111, 2121; Для валютних документів: 55, 56, 60, 70, 2211, 2221</p> <p>Payment document type: for documents in the national currency: 1, 2, 9, 10, 11, 75, 76, 2111, 2121; for documents in a foreign currency: 55, 56, 60, 70, 2211, 2221</p>	N	1, 4
3	<p>Номер платежного документа Номер платіжного документа Payment document number</p>	C	1,10
4	<p>Дата выписки платежного документа. В формате ГГГГММДД</p> <p>Дата виписки платіжного документа У форматі РРРРММДД</p> <p>Payment document creation date in YYYYMMDD format</p>	N	8, 8
5	<p>МФО по дебету МФО за дебетом Bank ID in a debit side</p>	N	6, 9
6	<p>МФО по кредиту МФО за кредитом Bank ID in a credit side</p>	N	6, 9
7	<p>Номер лицевого счета по дебету Номер особового рахунку за дебетом Account number in a debit side</p>	N	9,14
8	<p>Номер лицевого счета по кредиту Номер особового рахунку за кредитом Account number in a credit side</p>	N	9,14

10	<p>Сумма платежа.</p> <p>Для документов в нац. валюте – в копейках.</p> <p>Для валютных документов – в дробных единицах (без точки)</p> <p>Сума платежу</p> <p>Для документів у нац. валюті – у копійках.</p> <p>Для валютних документів – у дробових одиницях (без крапки)</p> <p>Payment amount</p> <p>for documents in the national currency: in kopecks;</p> <p>for documents in a foreign currency: in fractional currency (without points)</p>	N	3,17
11	<p>Кассовый символ - если вид платежного документа 2111, 2121, 2211, 2221.</p> <p>Для всех остальных – поле не заполняется</p> <p>Касовий символ - якщо вид платіжного документа 2111, 2121, 2211, 2221.</p> <p>Для всіх інших – поле не заповнюється</p> <p>Cash symbol</p> <p>if the payment document type is 2111, 2121, 2211, 2221, the field is used;</p> <p>for others the field is not filled in</p>	N	0, 2
12	<p>Наименование корреспондента клиента</p> <p>Найменування кореспондента клієнта</p> <p>Recipient's name</p>	C	5,38
13	<p>Назначение платежа</p> <p>Призначення платежу</p> <p>Payment details</p>	C	10,160
14	<p>Дата валютирования</p> <p>Дата валютування</p> <p>Value date</p>	C	0,10
15	<p>Код вида акцепта: 1, 2, 3</p> <p>Код виду акцепту: 1, 2, 3</p> <p>Acceptance type ID: 1, 2, 3</p>	N	0, 1
16	<p>Код платежа</p> <p>Код платежу</p> <p>Payment ID</p>	N	0, 3
17	<p>Признак передачи (не используется)</p> <p>Ознака передавання (не використовується)</p> <p>Transfer flag (is not used)</p>	N	0, 1
18	<p>Код ЕГРПОУ корреспондента клиента</p> <p>Код ЄДРПОУ кореспондента клієнта</p> <p>Recipient's ID</p>	C	0,14

19	<p>Код валюты – если вид платежного документа 55, 56, 2211, 2221. Для всех остальных – поле не заполняется</p> <p>Код валюты – якщо вид платіжного документа 55, 56, 2211, 2221. Для всіх інших – поле не заповнюється</p> <p>Currency ID if the payment document type is 55, 56, 2211, 2221, the field is used; for others, the field is not filled in</p>	N	0, 3
----	--	---	------

Образцы файлов | Зразки файлів | Sample files

File R0910006.515


0·1·61·19971020·300335·328016·013467305·000144007·720790000·0·Маг."Черевички"·Инкассация за 12/09/94 объявлено
7355000 пересчет 147100 Итого зач. 7207900·ПРЕДОПЛАТА····14371869·0·

0·1·440·19970709·300335·322498·013467305·100711101·5485·0·АКПБ "Київ"·Пенсія за липень 1997р.Величко Віктору
Олександровичу о/р 5711782·ПРЕДОПЛАТА····14371869·0·

0·1·225·19970709·300335·300335·013467305·214130907·62300·0·Виплатний центр·070;21504897;052;02;01; Переведення на
пенс виплати·ПРЕДОПЛАТА····22886300·0·

XLS

- [UA_Импорт з XLS-файлу](#)
- [EN_Import from XLS file](#)
- [Таблица | Таблица | Table](#)
- [Образцы файлов | Зразки файлів | File samples](#)

 For WinClient (базовая функциональность), WebClient

RU_Импорт из XLS-файла

Импорт производится из XLS-файла фиксированной структуры. В файле должна быть закладка с названием **cbdocument**, первая строка – шапка таблицы, данные начинаются со второй строки.

Примечание. Для того чтобы данные из XLS-файла были успешно импортированы в iFOBS, файл должен быть сохранен в формате *Книга Microsoft Excel 97-2003*.

UA_Импорт з XLS-файлу

Импорт виконується з XLS-файлу фіксованої структури. У файлі має бути закладка з назвою **cbdocument**, перший рядок – шапка таблиці, дані починаються з другого рядка.

Примітка. Для того щоб дані з XLS-файлу були успішно імпортовані в iFOBS, файл повинен бути збережений у форматі *Книга Microsoft Excel 97-2003*.

EN_Import from XLS file

An XLS file for importing is to be of the fixed structure. There should be the **cbdocument** tab, the first line is a table header, data is in lines starting from the second one.

Note. To successfully import data from XLS file in iFOBS, the file should be saved as Excel 97-2003 Workbook.


 Плагин для WinClient: ImportXLS.dll

Таблица | Таблица | Table

№	Наименование и описание поля Найменування та опис поля Field name & description	Тип данных Тип даних Data type	Длина поля Довжина поля Field length	О/з О/з Requ red	Требования к формату Вимоги до формату Format requirements
1	Дата документа Дата документа Document date	D	8	+	-

2	Номер документа Номер документа Document number	C	10	+	Строка, должна содержать цифры и /или буквы Рядок, має містити цифри та/або літери String, contains digits and/or characters
3	Сумма - Сумма платежа Сума - Сума платежу Amount	N	14	+	-
4	МФО (банка плательщика) МФО Payer's bank ID	N	9	-	-
5	Счет - Счет плательщика Рахунок Payer's account	N	19	-	-
6	IBAN плательщика IBAN платника Payer's IBAN	C	29	+	-
7	МФО банка корреспондента МФО банка корреспондента Recipient's bank ID	N	9	-	-
8	Счет корреспондента Рахунок корреспондента Recipient's account	N	19	-	-
9	IBAN корреспондента IBAN корреспондента Recipient's IBAN	C	29	+	-
10	Ид. код корреспондента - Идентификационный код получателя Ід. код корреспондента Recipient's ID	C	14	+	-
11	Код страны корреспондента Код країни корреспондента Recipient's country ID	N	3	-	-
12	Корреспондент - Наименование получателя Кореспондент Recipient's name	C	38	+	-
13	Дата валютирования Дата валютування Value date	D	8	-	-
14	Приоритет Пріоритет Priority	N	3	-	-

15	Назначение платежа Призначення платежу Payment details	C	160	+	-
16	Доп. реквизиты Додаткові реквізити Extra requisites of a document	C	60	-	-
17	Код НП - Код назначения платежа Код ПП - Код призначення платежу Payment details ID	N	3	-	-
18	Тип клиента-получателя Тип клієнта-одержувача Recipient Client Type Если поле Идентификационный код получателя содержит 9 неповторяющихся подряд цифр, то поле Тип клиента-получателя должно быть заполнено одним из возможных значений: <ul style="list-style-type: none">• 0 - Налоговый номер (юр. лицо);• 1 - ID карта (физ. лицо)	N	2	-	-
19	Дополнительная функциональность: Тендер Id Если поле заполнено, платежное поручение выполняется по контрактам госзакупки (тендерам). Пример заполнения: UA-2021-06-08-004354-с. Поле начинается с UA, содержит символы Aa-Zz, цифры 0-9, служебные символы. Поле не обязательное для заполнения. Додаткова функціональність: Тендер Id Якщо поле заповнено, платіжне доручення виконується за контрактами держзакупівлі (тендерами). Приклад заповнення: UA-2021-06-08-004354-с. Поле починається з UA, містить символи Aa-Zz, цифри 0-9, служебні символи. Поле не обов'язкове для заповнення Additional functionality: ID tender	C	22	-	-

Образцы файлов | Зразки файлів | File samples

[Import_UAH_document_.xls](#)

XML



For WebClient & WinClient

- [Формат файла | Формат файлу | The file format](#)
- [RU_Импорт из XML-файла фиксированной структуры в формате ANSI](#)
- [UA_Импорт з XML-файлу фіксованої структури у форматі ANSI](#)
- [EN_Import from XML file of the fixed structure in ANSI format](#)
- [Таблица | Таблица | Table](#)
- [Образцы файлов | Зразки файлів | File samples](#)

Формат файла | Формат файлу | The file format

```
<?xml version= «1.0» encoding= «windows-1251»?>

<ROWDATA>

  <ROW ... /> -

  ...

  <ROW ... /> -

</ROWDATA>
```

RU_Импорт из XML-файла фиксированной структуры в формате ANSI

ROWDATA – корневой узел XML документа, содержит все импортируемые документы. Каждому документу соответствует один тэг <ROW ... />. Внутри тэга <ROW ... /> должны быть указаны значения всех требуемых атрибутов.

Допустимые имена атрибутов и их назначение приведены в следующей таблице.

Порядок следования атрибутов в тэге <ROW ... /> значения не имеет. Атрибуты, которые отличаются от описанных игнорируются. Регистр написания атрибута (все заглавные буквы) учитывается при импорте в Web-приложение iFOBS. В теле XML документа допускаются комментарии согласно спецификации XML (<http://www.w3.org/TR/2004/REC-xml-20040204/>).

Для успешного проведения процедуры импорта исходный файл должен соответствовать стандарту XML (простейшую проверку на правильность XML-документа можно произвести открыв файл в Internet Explorer).

В случае если импорт документа завершается неудачно, создается XML файл с ошибками. Структура файла ошибок такая же, как и структура файла импорта, корневой узел называется RowImportErrors, а текст ошибки приводится в виде текстового поля соответствующего узла ROW, например: <ROW ... >**Ошибка при обработке значения поля «CorrBankId»: «Банк с кодом «32000» не найден в справочнике банков»**</ROW>.

UA_Импорт з XML-файлу фіксованої структури у форматі ANSI

ROWDATA – корневий вузол XML документа, містить всі імпортовані документи. Кожному документу є відповідним один тег <ROW ... />. У середині тегу <ROW ... /> мають бути вказані значення всіх потрібних атрибутів. Допустимі імена атрибутів та їх призначення наведено в таблиці.

Порядок атрибутів у тегу <ROW ... /> значення не має. Атрибути, які відрізняються від описаних, ігноруються. Регистр написання атрибута (усі великі літери) враховується при імпорті у Web-додаток iFOBS. У тілі XML документа можливі коментарі згідно специфікації XML (<http://www.w3.org/TR/2004/REC-xml-20040204/>).

Для успішного проведення процедури імпорту початковий файл має відповідати стандарту XML (найпростішу перевірку на правильність XML-документа можна виконати, відкривши файл в Internet Explorer).

У разі якщо імпорт документа завершується не успішно, створюється XML файл з помилками. Структура файлу помилок така ж, як структура файлу імпорту, кореневий вузол називається RowImportErrors, а текст помилки наводиться у вигляді текстового поля відповідного вузла ROW, наприклад: <ROW ...> Помилка при обробці значення поля «CorrBankId»: «Банк з кодом «32000» не знайдено в довіднику банків» </ROW>

EN_Import from XML file of the fixed structure in ANSI format

ROWDATA is the root element of an XML file, which contains all the documents to be imported. A tag <ROW ... /> corresponds to each document. The tag <ROW ... /> should contain values of all required fields. Valid names of fields and their function see in the table.

The order of fields in the tag <ROW ... /> makes no difference. Any field which differs from described ones is ignored. There is a case-sensitive check (all capital letters) while importing in the iFOBS Web application. An XML file body can contain comments according to the XML specification (<http://www.w3.org/TR/2004/REC-xml-20040204/>).

To be imported an initial file is to comply with the XML standard (you can check an XML file, having opened it in Internet Explorer).

In case a document cannot be imported, an XML file with errors is created. The error file structure is the same. The root element is RowImportErrors and an error text is in the text field of a corresponding ROW element (e.g. <ROW ... >**An error of processing the CorrBankId field value: "Bank with ID "32000" is not found in the bank list"**</ROW>)



Плагин для WinClient: ImportXml.dll

Таблица | Таблица | Table

№	Наименование атрибута Найменування атрибуту Field description	Описание Опис Description	Особенности формата Особливості формату Notes
1	AMOUNT	Сумма платежа в копейках Сума платежу в копійках Payment amount in kopecks	Целое число Ціле число Integer
2	CORRSNAME	Наименование получателя платежа Найменування одержувача платежу Payment recipient's name	-
3	DETAILSOF PAYMENT	Назначение платежа Призначення платежу Payment details	-
4	CORRACCO UNTNO	№ счета получателя платежа Номер рахунку одержувача платежу Payment recipient's account number	-

5	CORRIBAN	IBAN получателя платежа IBAN одержувача платежу Payment recipient's IBAN	Строго 29 символов. Только латинские буквы и цифры. 29 символів. Тільки латинські літери та цифри Strictly 29 characters. Only Latin letters and numbers.
6	ACCOUNTNO	№ счета плательщика Номер рахунку платника Payer's account number	-
7	IBAN	IBAN плательщика IBAN платника Payer's IBAN	Строго 29 символов. Только латинские буквы и цифры. 29 символів. Тільки латинські літери та цифри Strictly 29 characters. Only latin letters and numbers.
8	CORRBANKID	Код банка получателя платежа (МФО) Код банка одержувача платежу (МФО) Payment recipient's bank ID	-
9	CORRIDENT IFYCODE	Идентификационный код получателя платежа (ЕГРПОУ) Ід. код одержувача платежу (ЄДРПОУ) Payment recipient's ID	-
10	CORRCOUNTRYID	Код страны корреспондента Код країни кореспондента Payment recipient's country ID	При отсутствии автоматически выбирается Украина (804) За відсутності автоматично вибирається Україна 804 Ukraine (804) is set automatically, if it is not specified
11	DOCUMENT NO	№ документа Номер документа Document number	Если номер не указан, будет использоваться автонумерация Якщо номер не зазначено, буде використовуватися автонумерація Number is generated, if it is not specified
12	VALUEDATE	Дата валютирования Дата валютування Value date	-
13	PRIORITY	Приоритет Пріоритет Priority	По умолчанию 50 За умовчанням 50 50 – default value
14	DOCUMENT DATE	Дата документа Дата документа Document date	ГГГГММДД РРРРММДД YYYYMMDD
15	ADDENTRIES	Дополнительные реквизиты платежа Додаткові реквізити платежу Payment additional details	-
16	PURPOSEPAYMENTID	Код назначения платежа Код призначення платежу Payment details ID	Целое 3-значное число Ціле 3-значне число Integer, 3 digits

17	BANKID	Код банка плательщика (МФО) Код банку платника (МФО) Payer's bank ID	-
18	CORRCLIEN TTYPE	Тип клиента-получателя Тип клієнта-одержувача Recipient Client Type	Если поле Идентификационный код получателя содержит 9 неповторяющихся подряд цифр, то поле Тип клиента-получателя должно быть заполнено одним из возможных значений: <ul style="list-style-type: none"> • 0 - Налоговый номер (юр. лицо); • 1 - ID карта (физ. лицо) <p>Якщо поле Ідентифікаційний код одержувача містить 9 цифр, що не повторюються поспіль, то поле Тип клієнта-одержувача має бути заповнене одним з можливих значень:</p> <ul style="list-style-type: none"> • 0 – Податковий номер (юр. особа); • 1 - ID карта (фіз. особа)
19	TENDERID	Тендер Id Тендер Id ID tender	Дополнительная функциональность. Если поле заполнено, платежное поручение выполняется по контрактам госзакупки (тендерам). Пример заполнения: UA-2021-06-08-004354-с. Поле начинается с UA, содержит символы Aa-Zz, цифры 0-9, служебные символы. Поле не обязательное для заполнения. Додаткова функціональність. Якщо поле заповнено, платіжне доручення виконується за контрактами держзакупівлі (тендерами). Приклад заповнення: UA-2021-06-08-004354-с. Поле починається з UA, містить символи Aa-Zz, цифри 0-9, служебні символи. Поле не обов'язкове для заповнення Additional functionality.

Образцы файлов | Зразки файлів | File samples


См. вложенные файлы | Див. вкладені файли | See file attachments


[Import_UAH_document.xml](#)

[Import_UAH_document_xml.xml](#)

[Import_UAH_document_win.xml](#)

Документы информационного дебета_TXT

 For WebClient & WinClient

 Плагин для WinClient: ImportInfDeb.dll

RU_Импорт документов информационного дебета из TXT-файла

Импорт документов информационного дебета производится из текстового файла фиксированной структуры в формате ANSI. Каждая строка содержит информацию об одном документе. Структура файла представлена в таблице.

UA_Импорт документів інформаційного дебету

Импорт документів інформаційного дебету виконується з текстового файлу фіксованої структури у форматі ANSI. Кожний рядок містить інформацію щодо одного документа. Структуру файлу наведено в таблиці.

ENG_Import of informational debit documents from TXT file

Information debit documents are imported from a fixed structure text file in ANSI format. Each line contains data from one document. See a line structure in the table.

№	Наименование атрибута Найменування атрибута	Описание Опис	Тип данных Тип даних	Позиции Позиції
1.	OURBANKID	Код банка плательщика (МФО) Код банку платника (МФО) Payer's bank ID	N	4-9
2.	IBAN	Номер счета плательщика в формате IBAN Номер рахунку платника в форматі IBAN Payer account number in IBAN format	C	10-38
3.	CORRBANKID	Код банка получателя (МФО) Код банку одержувача (МФО) Recipient's bank ID	N	39-47
4.	CORRIBAN	Номер счета получателя в формате IBAN Номер рахунку одержувача в форматі IBAN Recipient account number in IBAN format	N	48-76
5.	CORRIDENTIFYCODE	Идентификационный код получателя Ідентифікаційний код одержувача Recipient ID	C	77-90
6.	CORRSNAME	Наименование получателя Найменування одержувача Recipient name	C	91-117
7.	AMOUNT	Сумма (в копейках) Сума (в копійках) Amount (in kopecks)	N	118-136

8.	DOCUMENTNO	№ документа № документа Document No	C	137-146
9.	DETAILSOFPAYMENT	Назначение платежа Призначення платежу Payment details	C	147-306

Пример строки документа информационного дебета|Приклад рядка документа інформаційного дебету|Example of an informational debit document line|:

---300006UA443000060000000026003002913300009---UA66300009000000002600730033875241637485---Sokolova
Anna-----1300-----a25-----Sokolova is testing import Info Debit documents---...---

где - - пробел| де - - пробіл| where - - space.

Заявки на заказ наличности_No IBAN

Список заявок на заказ наличности импортируется из XLS- или XML- файла фиксированной структуры.

✔ Плагины для WinClient: ImportCashOrderXLS.dll и ImportCashOrderXml.dll

ВНИМАНИЕ: постановки на добавление IBAN для этих форматов не было. В заявке iFOBS-112378 принято решение доработать, если будет выдвинуто соответствующее требование банка.


Таблица | Таблица | Table


№ п/п	Наименование поля	Название атрибута (XML) / столбца (XLS)
1	Внутренний код	DOCUMENTNO
2	Дата заказа	ORDERDATE
3	Дата оформления заказа (ОДБ)	DOCUMENTODBDATE
4	Календарная дата оформления заказа	DOCUMENTDATE
5	Наименование контрагента	CONTRAGENTSNAME
6	Счет	ACCOUNTNO
7	Валюта (символьный код)	SYMBOLCODE
8	Сумма	AMOUNT
9	Отделение доставки	BRANCHNAME
10	Код Отделения доставки	BRANCHID
11	Адрес Отделения доставки	BRANCHADDRESS
12	Примечание	COMMENT
13	Статус	STATENAME

Документы iFobs.eSalary

- [DAT_Расчетные листы](#) | [Розрахункові листи](#) | [Payrolls](#)
- [Данные о сотрудниках](#) | [Дані про співробітників](#) | [Employee data](#)
 - [CSV](#)
 - [DBF](#)
 - [DBF \(eFOUR\)](#)
 - [XLS](#)
 - [XML](#)
 - [XML \(eFOUR\)](#)
- [Документы в Б2](#) | [Документи в Б2](#) | [B2 Documents](#)
 - [Данные о сотрудниках](#) | [Дані про співробітників](#) | [Employee data](#)
 - [TXT \(Мастер подключения\)](#) | [TXT \(Майстер підключення\)](#) | [TXT \(Link Wizard\)](#)
 - [XLS](#)
 - [XML](#)
 - [Данные о счетах сотрудников](#) | [Дані про рахунки співробітників](#) | [Employee Account Data](#)
 - [DBF \(BCZ Card\)](#)
 - [XLS](#)
 - [XML](#)
- [Зарплата ведомость](#) | [Зарплатна відомість](#) | [Payroll](#)
 - [1C-](#)
 - [CSV-](#)
 - [DBF-](#)
 - [XLS-](#)
 - [XLS \(Agricole\)](#)
 - [XML-](#)
- [Начисления по зарплатной ведомости](#) | [Нарахування за зарплатною відомістю](#) | [Payroll accruals](#)
 - [DBF](#)
 - [TXT](#)
 - [XLS](#)

DAT_Расчетные листы | Розрахункові листи | Payrolls

 For WinClient

 Плагин для WinClient: ImportPayslipList.dll

Файл импорта содержит счет сотрудника предприятия, на который выполняется начисление зарплаты, и информацию для вывода на расчетный лист. Файл имеет название вида: NNNNNNNN_YYMMDD-XXX.dat, где:

- NNNNNNNN – код предприятия (ЕГРПОУ);
- YYMMDD – дата создания файла;
- XXX – порядковый номер файла за день.

Файл является текстовым. Импорт производится из файлов в формате ANSI. Каждый набор данных для печати расчетного листа представляет собой запись файла. Максимальное количество полей, из которых состоит запись, – 50. В качестве разделителя между полями используется символ «;».

Каждая запись файла заканчивается символами конца строки CR+LF (ASCII-символы 13 и 10).

Файл імпорту містить рахунок співробітника підприємства, на який виконується нарахування зарплати, та інформацію для виведення на розрахунковий лист. Файл має назву виду: NNNNNNNN_YYMMDD-XXX.dat, де:

- NNNNNNNN – код пп=ідприємства (ЄДРПОУ);
- YYMMDD – дата створення файлу;
- XXX – порядковий номер файлу за день.

Файл є текстовим. Імпорт здійснюється з файлів у форматі ANSI. Кожний набір даних для друку розрахункового листа являє собою запис файлу. Максимальна кількість полів, які складають запис, - 50. Роздільником між полями служить символ «;».

Кожний запис файлу закінчується символами кінця рядка CR+LF (ASCII-символы 13 та 10).

The import file contains the account of the employee, to which the salary accounting is performed, and information for output to the payroll. The file is named like: NNNNNNNN_YYMMDD-XXX.dat, where:

- NNNNNNNN - company ID (EDRPOU);
- YYMMDD - file creation date;
- XXX - the serial number of the file for the day.

The file is in text format. The import is made from files in ANSI format. Each dataset for printing a payroll is a file record. The maximum number of fields for a record is 50. The ";" character is used as a field separator.

Each file record ends with CR + LF (ASCII characters 13 and 10).

Таблица | Таблица | Table

№	Наименование поля Найменування поля Field name	Назначение/описание Призначення/опис Description	Тип данных Тип даних Data type	Макс. длина поля Макс. довжина поля Max length	О/З Required
---	--	--	--------------------------------------	--	-----------------

1.	Номер счета Номер рахунку Account No	Номер счета сотрудника для выплаты заработной платы (2625...) в АБС Б2 Номер рахунку співробітника для виплати заробітної плати(2625) у АБС Б2 Employee's account number for payment of wages (2625 ...) in B2 CBS	N	36	+
2. / 49.	Строки расчетного листа Рядки розрахункового листа Payroll lines	Произвольная информация для вывода на чек банкомата Довільна інформація для виведення на чек банкомату Arbitrary information for output on ATM receipt	C	36	-

Образцы файлов | Зразки файлів | Sample files

См. вложенные файлы | Див. вкладені файли | See file attachments

[00132032_100924-006.dat](#)

Данные о сотрудниках | Дані про співробітників | Employee data



For WebClient & WinClient

- [CSV](#)
- [DBF](#)
- [DBF \(eFOUR\)](#)
- [XLS](#)
- [XML](#)
- [XML \(eFOUR\)](#)

CSV _____

 For WebClient & WinClient

Файл импорта данных о сотрудниках предприятия в CSV-формате содержит информацию о сотрудниках предприятия. В качестве разделителя используется «;». Импорт производится из файлов в формате ANSI.

Файл імпорту даних про співробітників підприємства у CSV-форматі містить інформацію щодо співробітників підприємства. Як роздільник використовується «;». Імпорт виконується з файлів у форматі ANSI.

The file for importing data about employees of the enterprise in CSV format contains information about the employees of the enterprise. ";" symbol is used as a separator. The import performs from files in ANSI format.

Таблица | Таблица | Table

№	Наименование поля Найменування поля Field name	Назначение/описание Призначення /опис Meaning / Description	Тип данных Тип даних	Длина поля Довжина поля	О /3 О /3
1.	IDENTIFYCODE	Идентификационный код сотрудника Ідентифікаційний код співробітника Employee tax ID	N	10	+
2.	LASTNAME	Фамилия сотрудника Прізвище співробітника Employee last name	C	38	+
3.	FIRSTNAME	Имя сотрудника Ім'я співробітника Employee name	C	38	+
4.	MIDDLENAME	Отчество сотрудника По батькові співробітника Employee second name	C	38	
5.	PASSPORTNO	Номер паспорта сотрудника старого образца в формате ББ999999 или нового образца в формате 123456789 для резидентов Номер паспорта співробітника старого зразку в форматі ББ999999 або нового зразку в форматі 123456789 для резидентів The number of the employee's passport of the old sample in the BB999999 format or the new sample in the 123456789 format for residents	C	20	+
6.	PASSPORTISSUEDATE	Дата выдачи паспорта сотрудника в формате ДД/ММ/ГГГГ Дата видачі паспорта співробітника в форматі ДД/ММ/РРРР Date of issue of the employee's passport in the DD/MM/YYYY format	D	8	
7.	PASSPORTISSUEPLACE	Место выдачи паспорта сотрудника Місце видачі паспорта співробітника Place of issue of the employee's passport	C	120	
8.	BIRTHDAY	Дата рождения сотрудника в формате ДД/ММ/ГГГГ Дата народження співробітника в форматі ДД/ММ/РРРР Employee date of birth in DD/MM/YYYY format	D	8	

9.	EMBOSSING LI	<p>Транслитерация фамилии и имени сотрудника для нанесения на карту. Альтернативный вариант написания этого поля EMBOSSINGLIT позволяет заменять некоторые параметры сотрудника если он уже был внесен</p> <p>Транслітерація прізвища та імені співробітника для нанесення на картку. Альтернативний варіант написання цього поля EMBOSSINGLIT дозволяє замінити деякі параметри співробітника, якщо він вже був внесений</p> <p>Transliteration of the employee's name and surname for card embossing. An alternative way of writing this field EMBOSSINGLIT allows to replace some of the employee's parameters if the employee has already been recorded</p>	C	26	
10.	SEX	<p>Пол сотрудника (М или F)</p> <p>Стать співробітника (М або F)</p> <p>Employee's sex (M or F)</p>	C	1	
11.	BIRTHPLACE	<p>Место рождения сотрудника</p> <p>Місце народження співробітника</p> <p>Employee place of birth</p>	C	60	
12.	CITIZENSHIP	<p>Код страны гражданства сотрудника (для Украины 804)</p> <p>Код країни громадянства співробітника (для України 804)</p> <p>Employee's country code of citizenship (for Ukraine 804)</p>	N	3	
13.	RESIDENT TYPEID	<p>Резидентность (1- резидент, 2 - нерезидент)</p> <p>Резидентність (1 - резидент, 2 - нерезидент)</p> <p>Residency (1 - resident, 2 - non-resident)</p>	N	1	
14.	RESIDENT_COUNTRY ID	<p>Код страны резидентности сотрудника (для Украины 804)</p> <p>Код країни резидентності співробітника (для України - 804)</p> <p>Employee's country of residence code (for Ukraine 804)</p>	N	3	
15.	ADDRESS	<p>Полный домашний адрес сотрудника.</p> <p>Если заполняется это поле, тогда все остальные поля, касающиеся адреса сотрудника, можно не указывать.</p> <p>Примечание. Возможность указания адреса в данном поле регулируется внутренними настройками банка.</p> <p>Повна домашня адреса співробітника .</p> <p>Якщо це поле заповнюється, тоді всі інші поля, що мають відношення до адреси співробітника , можна не зазначати.</p> <p>Примітка. Можливість зазначити адресу в цьому полі регулюється внутрішніми налаштуваннями банку.</p> <p>Employee's full home address.</p> <p>If this field is filled in, then all other fields related to the employee's address can be omitted.</p> <p>Note. The ability to specify an address in this field is regulated by the internal bank settings.</p>	C	254	
16.	ADDR_COUNTRYID	<p>Цифровой код страны домашнего адреса сотрудника</p> <p>Цифровий код країни домашньої адреси співробітника</p> <p>Numeric country code of the employee's home address</p>	N	3	
17.	ADDR_POSTCODE	<p>Почтовый индекс домашнего адреса сотрудника</p> <p>Поштовий індекс домашньої адреси співробітника</p> <p>The postal code of the employee's home address</p>	C	6	
18.	ADDR_REGION	<p>Область домашнего адреса сотрудника</p> <p>Область домашньої адреси співробітника</p> <p>The region of the employee's home address</p>	C	40	

1 9.	ADDR_DISTRICT	Район домашнего адреса сотрудника Район домашньої адреси співробітника The district of the employee's home address	C	40	
2 0.	ADDR_CITY	Населённый пункт домашнего адреса сотрудника Населений пункт домашньої адреси співробітника The locality of the employee's home address	C	36	
2 1.	ADDR_STREET	Улица домашнего адреса сотрудника Вулиця домашньої адреси співробітника The street of the employee's home address	C	40	
2 2.	ADDR_HOUSENO	Номер дома домашнего адреса сотрудника Номер будинку домашньої адреси співробітника The house number of the employee's home address	C	10	
2 3.	ADDR_FLAT	Номер квартиры домашнего адреса сотрудника Номер квартири домашньої адреси співробітника The apartment number of the employee's home address	C	10	
2 4.	JURIDICAL ADDRESS	Полный адрес рассылки. Если заполняется это поле, тогда все остальные поля, касающиеся адреса рассылки, можно не указывать. Примечание. Возможность указания адреса в данном поле регулируется внутренними настройками банка Повна адреса для кореспонденції. Якщо це поле заповнюється, тоді всі інші поля, що мають відношення до адреси кореспонденції, можна не зазначати. Примітка. Можливість зазначити адресу в цьому полі регулюється внутрішніми налаштуваннями банку. Full mailing address. If this field is filled in, then all other fields related to the mailing address can be omitted. Note. The ability to specify an address in this field is regulated by the internal bank settings.	C	254	
2 5.	JURADDR_COUNTRYID	Адрес для корреспонденции. Цифровой код страны Адреса для кореспонденції. Цифровий код країни Address for correspondence. Numeric country code	N	3	
2 6.	JURADDR_POSTCODE	Адрес для корреспонденции. Почтовый индекс Адреса для кореспонденції. Поштовий індекс Address for correspondence. Postcode	C	6	
2 7.	JURADDR_REGION	Адрес для корреспонденции. Наименование области Адреса для кореспонденції. Найменування області Address for correspondence. Region name	C	40	
2 8.	JURADDR_DISTRICT	Адрес для корреспонденции. Наименование района Адреса для кореспонденції. Найменування району Address for correspondence. District name	C	40	
2 9.	JURADDR_CITY	Адрес для корреспонденции. Населённый пункт Адреса для кореспонденції. Населений пункт Address for correspondence. Locality	C	36	

3 0.	JURADDR_ STREET	Адрес для корреспонденции. Улица Адреса для кореспонденції. Вулиця Address for correspondence. Street	C	40	
3 1.	JURADDR_ HOUSENO	Адрес для корреспонденции. Номер дома Адреса для кореспонденції. Номер будинку Address for correspondence. House number	C	10	
3 2.	JURADDR_ FLAT	Адрес для корреспонденции. Номер квартиры Адреса для кореспонденції. Номер квартири Address for correspondence. Apartment number	C	10	
3 3.	ACCEPTAN CEDATE	Дата приёма сотрудника на работу в формате ДД/ММ/ГГГГ Дата приймання співробітника на роботу в форматі ДД/ММ/РРРР Date of employee hiring in DD/MM/YYYY format	D	8	
3 4.	HOMEPHO NE	Домашний телефон сотрудника в формате +380999999999 Домашній телефон співробітника в форматі +380999999999 Employee's home phone number in +380999999999 format	C	20	
3 5.	WORKPHO NE	Рабочий телефон сотрудника в формате +380999999999 Робочий телефон співробітника в форматі +380999999999 Employee's office phone number in +380999999999 format	C	20	
3 6.	MOBILEPH ONE	Мобильный телефон сотрудника в формате +380999999999 Мобільний телефон співробітника в форматі +380999999999 Employee's mobile phone number in +380999999999 format	C	20	
3 7.	TABNO	Табельный номер сотрудника. Примечание. При импорте не учитывается Табельний номер співробітника. Примітка. Під час імпорту не враховується Employee's personnel number. Note. Not taken into account when importing	C	15	
3 8.	PASSPORT CHIP	Признак наличия чипа в паспорте нового образца: 0 – нет 1 – да Примечание. Возможность задавать значения в данном поле является дополнительной функциональностью и регулируется отдельными настройками банка Ознака наявності чипа в паспорті нового зразку: 0 - ні 1 - так Примітка. Можливість встановлювати значення в цьому полі є додатковою функціональністю і регулюється окремими налаштуваннями банку. New passport type: 0 - without a chip, 1 - with a chip. Note. The ability to set values ??in this field is an additional functionality and is regulated by special bank settings	N	1	

3 9.	PASSPORT LASTDATE	<p>Дата окончания срока действия паспорта нового образца (ID карты) в формате ДД/ММ/ГГГГ</p> <p>Примечание. Возможность задавать значения в данном поле является дополнительной функциональностью и регулируется отдельными настройками банка.</p> <p>Дата закінчення терміну дії паспорта нового зразку (ID карти) в форматі ДД/ММ/РРРР</p> <p>Примітка. Можливість встановлювати значення в цьому полі є додатковою функціональністю і регулюється окремими налаштуваннями банку.</p> <p>Expiration date of the new passport (card ID) in the DD/MM/YYYY format Note. The ability to set values ??in this field is an additional functionality and is regulated by special bank settings</p>	D	8	
4 0.	PASSPORT RECNO	<p>Уникальный номер записи в демографическом реестре ФЛ</p> <p>Примечание. Возможность задавать значения в данном поле является дополнительной функциональностью и регулируется отдельными настройками банка.</p> <p>Унікальний номер запису в демографічному реєстрі ФО</p> <p>Примітка. Можливість встановлювати значення в цьому полі є додатковою функціональністю і регулюється окремими налаштуваннями банку.</p> <p>Unique record number in the demographic register of individuals</p> <p>Note. The ability to set values ??in this field is an additional functionality and is regulated by special bank settings</p>	C	14	

Примечание. Обязательность заполнения полей, которые не помечены в таблице как обязательные или необязательные, регулируется внутренними настройками банка.

Примітка. Обов'язковість заповнення полів, які не позначені в таблиці як обов'язкові або необов'язкові, регулюється внутрішніми налаштуваннями банку.


Note. Obligation to fill in the fields that are not marked in the table as required or optional is regulated by the bank's internal settings.

Образцы файлов | Зразки файлів | Sample files

См. вложенные файлы | Див. вкладені файли | See file attachments

[Import_Employees CSV.csv](#)

DBF_____

 For WebClient & WinClient

Файл импорта данных о сотрудниках предприятия содержит информацию о сотрудниках клиента, и формируется из бухгалтерской программы клиента или на стороне процессинга.

DBF-файл может импортироваться в кодировках: DOS формата DBASE-IV или Windows-1251. Для корректного отображения украинских символов І і Ї ї Ґ ґ должна быть использована кодировка Windows-1251.

Файл імпорту даних про співробітників підприємства містить інформацію про співробітників клієнта та формується з бухгалтерської програми клієнта або на боці процесінгу.

DBF-файл може імпортуватися в кодуваннях: DOS формату DBASE-IV або Windows-1251. Для коректного відображення українських символів І і Ї ї Ґ ґ має бути використано кодування Windows-1251.

The file of import of data on the employees of the enterprise contains information about the employees of the client and is composed by the accounting program of the client or on the processing side.

DBF file can be imported in DOS of DBASE-IV or Windows-1251 formats encodings. For the correct display of Ukrainian characters І і Ї ї і Ґ ґ, the Windows-1251 encoding must be used.


 Плагин для WinClient: ImportEmployeesDBF.dll

Таблица | Таблица | Table

№ пп	Наименование поля Найменування поля Field name	Описание Опис Description	Тип дан ных Тип дан их Dat a type	Длина поля Довж ина поля Field length	О/З O/Z Man dato ry
1.	BRANCHPART* (*в настоящий момент данное поле не используется и не влияет на импорт .dbf файла) (*зараз поле не використовується та не впливає на імпорт .dbf файлу) (*The field is not used at the moment and does not influence the .dbf file import)	МФО филиала, в котором будут обслуживаться клиенты МФО філії, де обслуговуватимуться клієнти ID of a branch where clients will be served	N	10	-
2.	FIO	Фамилия, имя и отчество сотрудника, которые введены через один пробел. При импорте должно разбираться на три поля LASTNAME, FIRSTNAME и MIDDLENAME Прізвище, ім'я та по батькові співробітника, які введено через один пробіл. При імпорті має розбиратися на три поля LASTNAME, FIRSTNAME та MIDDLENAME The last name, first name, and patronymic of the employee, which are entered via one space. When importing, it must be parsed into three fields LASTNAME, FIRSTNAME, and MIDDLENAME	C	120	+

3.	SEX	Пол сотрудника. Заполняется русской буквой М или Ж Стать співробітника. Заповнюється літерами М або Ж Employee sex. Filled in with the russian letter M or Ж	C	1	
4.	LATFIO	Латинская транслитерация фамилии и имени сотрудника, которая эмбоссируется на международных карточках Латинська транслітерація прізвища та імені співробітника, яка ембосується на міжнародних картках Latin transliteration of the employee's surname and first name, which is embossed on international cards	C	26	
5.	BIRTHDAY	Дата рождения сотрудника в формате DD/MM/YYYY Дата народження співробітника в форматі DD/MM/YYYY Employee's date of birth in the DD/MM/YYYY format	D	8	
6.	RESIDENT	Резидентность (K030): 1- резидент, 2 – нерезидент. Если поле не заполнено, по умолчанию в анкету сотрудника подставляется значение «1-резидент» Резидентність (K030): 1- резидент, 2 – нерезидент. Якщо поле не заповнено, за умовчанням в анкету співробітника підставляється значення «1-резидент» Residence (K030): 1- resident, 2 - non-resident. If the field is not filled in, the value "1-resident" is set by default into the employee's application	N	1	
7.	PASSPER	Серия паспорта сотрудника Серія паспорта співробітника Employee passport series	C	20	
8.	PASNOM	Номер паспорта сотрудника Номер паспорта співробітника Employee passport No	C	20	+
9.	PASDAT	Дата выдачи паспорта в формате DD/MM/YYYY Дата видачі паспорта в форматі DD/MM/YYYY Passport date of issue in DD/MM/YYYY format	D	8	+
10.	PASPLACE	Место выдачи паспорта Місце видачі паспорта Passport place of issue	C	120	
11.	INN	Идентификационный код сотрудника Ідентифікаційний код співробітника Employee tax number	C	10	+
12.	COUNTRY	Домашний адрес. Цифровой код страны (K040) Домашня адреса. Цифровий код країни (K040) Home address. Numeric country code (K040)	N	3	

1 3.	ZIP	<p>Домашний адрес. Почтовый индекс</p> <p>Домашня адреса. Поштовий індекс</p> <p>Home address. Postcode</p>	C	6	
1 4.	OBL	<p>Домашний адрес. Код области страны сотрудника. Из справочника областей, предоставляемого НБУ</p> <p>Домашня адреса. Код області країни співробітника. З довідника областей, що надає НБУ</p> <p>Home address. The region code of the employee's country. From NBU reference book of regions</p>	N	2	
1 5.	RN	<p>Домашний адрес. Наименование района</p> <p>Домашня адреса. Найменування району</p> <p>Home address. District name</p>	C	40	
1 6.	TNP	<p>Домашний адрес. Тип населенного пункта. Возможные значения: г., с., пгт. или другое</p> <p>Домашня адреса. Тип населеного пункту: м., с., смт тощо</p> <p>Home address. Type of settlement. Possible values: city, village, town, or other</p>	C	4	
1 7.	NP	<p>Домашний адрес. Наименование населенного пункта. При импорте поля TNP и NP собираются и сохраняются в поле населенный пункт</p> <p>Домашня адреса. Найменування населеного пункту. При імпорті поля TNP та NP збираються та зберігаються в поле населений пункт</p> <p>Home address. The name of the settlement. While importing, the TNP and NP fields are collected and saved in the settlement field</p>	C	36	
1 8.	STREET	<p>Домашний адрес. Улица</p> <p>Домашня адреса. Вулиця</p> <p>Home address. Street</p>	C	40	
1 9.	BUILDING	<p>Домашний адрес. Дом</p> <p>Домашня адреса. Будинок</p> <p>Home address. House</p>	C	10	
2 0.	FLAT	<p>Домашний адрес. Квартира</p> <p>Домашня адреса. Квартира</p> <p>Home address. Apartment</p>	C	10	
2 1.	PHONE	<p>Домашний телефон (обязательно должен быть указан хотя бы один телефон – домашний, мобильный или рабочий)</p> <p>Домашній телефон (обов'язково повинен бути зазначений хоча б один телефон - домашній, мобільний або робочий)</p> <p>Home phone number (at least one phone number must be specified: home, mobile, or work)</p>	C	20	
2 2.	MOBPHONE	<p>Мобильный телефон (обязательно должен быть указан хотя бы один телефон – домашний, мобильный или рабочий)</p> <p>Мобільний телефон (обов'язково повинен бути зазначений хоча б один телефон - домашній, мобільний або робочий)</p> <p>Mobile phone number (at least one phone number must be specified: home, mobile, or work)</p>	C	20	
2 3.	JOBPHONE	<p>Рабочий телефон (обязательно должен быть указан хотя бы один телефон – домашний, мобильный или рабочий)</p> <p>Робочий телефон (обов'язково повинен бути зазначений хоча б один телефон - домашній, мобільний або робочий)</p> <p>Work phone number (at least one phone number must be specified: home, mobile, or work)</p>	C	20	
2 4.	CCOUNTRY	<p>Адрес для корреспонденции. Цифровой код страны</p> <p>Адреса для кореспонденції. Цифровий код країни</p> <p>Address for correspondence. Numeric country code</p>	N	3	
2 5.	CZIP	<p>Адрес для корреспонденции. Почтовый индекс</p> <p>Адреса для кореспонденції. Поштовий індекс</p> <p>Correspondence address. Postcode</p>	C	6	

2 6.	COBL	Адрес для корреспонденции. Код области из справочника областей, предоставляемого НБУ Адреса для кореспонденції. Код області з довідника областей, що надає НБУ Correspondence address. The region code of the employee's country. From NBU reference book of regions	N	2	
2 7.	CRN	Адрес для корреспонденции. Наименование района Адреса для кореспонденції. Найменування району Correspondence address. District name	C	40	
2 8.	CTNP	Адрес для корреспонденции. Тип населенного пункта Адреса для кореспонденції. Тип населеного пункту Correspondence address. Type of settlement	C	4	
2 9.	CNP	Адрес для корреспонденции. Наименование населенного пункта Адреса для кореспонденції. Найменування населеного пункту Correspondence address. The name of the settlement	C	36	
3 0.	CSTREET	Адрес для корреспонденции. Улица Адреса для кореспонденції. Вулиця Correspondence address. Street	C	40	
3 1.	CBUILDING	Адрес для корреспонденции. Дом Адреса для кореспонденції. Будинок Correspondence address. House	C	10	
3 2.	CFLAT	Адрес для корреспонденции. Квартира Адреса для кореспонденції. Квартира Correspondence address. Apartment	C	10	
3 3.	ADDRESS	<p>Полный домашний адрес сотрудника.</p> <p>Если заполняется это поле, тогда все остальные поля, касающиеся адреса сотрудника (12-32), можно не указывать.</p> <p>Если поле не заполнено или в нем установлен прочерк (символ минус «-»), тогда при сохранении записи о сотруднике в адресе будет указано значений «Не определен».</p> <p>Примечание. Возможность указания адреса в данном поле регулируется внутренними настройками банка</p> <p>Повна домашня адреса співробітника.</p> <p>Якщо заповнюється це поле, тоді всі інші поля, що стосуються адреси співробітника (25-32), можна не зазначити.</p> <p>Якщо поле не заповнено або в ньому встановлений прочерк (знак мінус "-"), тоді при збереженні запису про співробітника в адресі буде зазначено «Не визначено».</p> <p>Примітка. Можливість зазначення адреси в даному полі регулюється внутрішніми налаштуваннями банку</p> <p>The full home address of the employee.</p> <p>If this field is filled in, then all other fields related to the employee's address (12-32) can be omitted.</p> <p>If the field is not filled in or a dash is set in it (minus symbol "-"), then when saving a record on an employee, the address will contain the "Undefined" values.</p> <p>Note. The availability of the field is regulated by the internal settings of the bank</p>	C	254	

3 4.	CADDRESS	<p>Юридический адрес предприятия сотрудника.</p> <p>Если заполняется это поле, тогда все остальные поля, касающиеся адреса сотрудника (12-32), можно не указывать.</p> <p>Примечание. Возможность указания адреса в данном поле регулируется внутренними настройками банка</p> <p>Юридична адреса підприємства співробітника. Примітка. Можливість зазначення адреси в даному полі регулюється внутрішніми налаштуваннями банку</p> <p>The legal address of the employee's company.</p> <p>If this field is filled in, then all other fields related to the employee's address (12-32) can be omitted.</p> <p>Note. The availability of the field is regulated by the internal settings of the bank</p>	C	254	
3 5.	TABNOM	<p>Табельный номер сотрудника. Заполняется в таблице привязки сотрудника к номеру предприятия</p> <p>Табельний номер співробітника. Заповнюється в таблиці прив'язки співробітника до номера підприємства</p> <p>Personnel number of the employee. Filled in the table of employee bindings to the company number</p>	C	15	-
3 6.	JOB	<p>Занимаемая должность. Заполняется в таблице привязок сотрудника к номеру предприятия</p> <p>Займана посада. Заповнюється в таблиці прив'язок співробітника до номера підприємства</p> <p>Position held. Filled in the table of employee bindings to the company number</p>	C	40	-
3 7.	BIRTHPLACE	<p>Место рождения</p> <p>Місце народження</p> <p>Place of birth</p>	C	60	
3 8.	RCOUNTRY	<p>Код страны резидентности</p> <p>Код країни резидентності</p> <p>Country of residence code</p>	N	3	
3 9.	REGBYSEL	<p>Признак того, что сотрудник «Зарегистрирован как самозанятое ФЛ»:</p> <p>0 – нет</p> <p>1 – да</p> <p>Ознака того, що співробітник «Зареєстрований як самозайнята ФО»:</p> <p>0 – ні</p> <p>1 – так</p> <p>A flag that the employee is "Registered as a self-employed private entity":</p> <p>0 - no</p> <p>1 - yes</p>	N	1	

4 0.	PPCHIP	<p>Признак наличия чипа в паспорте нового образца:</p> <p>0 – нет 1 – да</p> <p>Примечание. Возможность задавать значения в данном поле является дополнительной функциональностью и регулируется отдельными настройками банка</p> <p>Ознака наявності чіпу в паспорті нового зразка:</p> <p>0 - ні 1 - так</p> <p>Примітка. Можливість задавати значення в даному полі є додатковою функціональністю і регулюється окремими налаштуваннями банку</p> <p>Flag whether a passport of a new sample contains a chip:</p> <p>0 - no 1 - yes</p> <p>Note. The availability of the field is additional functionality and is regulated by individual bank settings</p>	N	1	
4 1.	PPRECNO	<p>Унікальний номер записи в демографическом реестре ФЛ</p> <p>Примечание. Возможность задавать значения в данном поле является дополнительной функциональностью и регулируется отдельными настройками банка</p> <p>Унікальний номер запису в демографічному реєстрі ФО</p> <p>Примітка. Можливість задавати значення в даному полі є додатковою функціональністю і регулюється окремими налаштуваннями банку</p> <p>Unique record number in the demographic register of private persons</p> <p>Note. The availability of the field is additional functionality and is regulated by individual bank settings</p>	C	14	
4 2.	PLASTDAT	<p>Дата окончания срока действия паспорта нового образца (ID карты) в формате ДД/ММ /ГГГГ</p> <p>Примечание. Возможность задавать значения в данном поле является дополнительной функциональностью и регулируется отдельными настройками банка</p> <p>Дата закінчення терміну дії паспорта нового зразка (ID карти) в форматі ДД/ММ/РРРР</p> <p>Примітка. Можливість задавати значення в даному полі є додатковою функціональністю і регулюється окремими налаштуваннями банку</p> <p>The expiration date of the new passport (ID card) in the DD/MM/YYYY format</p> <p>Note. The availability of the field is additional functionality and is regulated by individual bank settings</p>	D	8	

Примечание. Обязательность заполнения полей, которые не помечены в таблице как обязательные или необязательные, регулируется внутренними настройками банка.

Ниже следуют правила заполнения некоторых полей файла.

1. При импорте считаем, что в случае, если информация о гражданстве сотрудника отсутствует, то принятие решения о выборе кода страны осуществляется по следующему принципу:

- если сотрудник резидент, то проставляем в поле гражданства Украину;
- если сотрудник нерезидент, то анализируем коды стран адресов (если страна домашнего адреса не Украина, то в качестве гражданства указываем ее; в противном случае смотрим на страну адреса для корреспонденции – если она не Украина, то подставляем в качестве гражданства ее; если страны в обоих адресах – Украина, то проставляем гражданство <Не определено>).

2. В качестве даты приема на работу проставляем дату импорта файла.

3. В зависимости от настроек банка возможно обязательное указание адреса в полях **ADRESS** и **CADRESS** в следующей последовательности: индекс (по умолчанию заполняется «31000»), область, район, населенный пункт, улица, номер дома, квартира. Адресные данные разделены сепаратором «;», если какое-либо из полей не заполнено, сепаратор «;» все равно ставится.

4. Номера телефона импортируются следующим образом:

- если номер телефона <12 символов, начинается на "+380", то он импортируется без изменений;

- если номер телефона <12 символов, начинается на "0", то к номеру телефона добавляется '+38';
- если номер телефона <12 символов, начинается на цифру (кроме "0"), то к номеру телефона добавляется '+380';
- если номер телефона >=12 символов, то он импортируется без изменений.

Примітка. Обов'язковість заповнення полів, що не позначені в таблиці як обов'язкові або необов'язкові, регулюється внутрішніми налаштуваннями банку.

Нижче наведено правила заповнення деяких полів файлу.

1. При імпорті вважаємо, що в разі, якщо інформація про громадянство співробітника відсутня, то прийняття рішення про вибір коду країни здійснюється за таким принципом:
 - якщо співробітник резидент, то заповнюємо поле громадянства – Україна;
 - якщо співробітник нерезидент, то аналізуємо коди країн адрес (якщо країна домашньої адреси не Україна, то в якості громадянства вказуємо її, інакше дивимося на країну адреси для кореспонденції - якщо вона не Україна, то підставляємо в якості громадянства її; якщо країни в обох адресах - Україна, то зазначаємо громадянство <Не визначено>).
2. За дату прийому на роботу зазначаємо дату імпорту файлу.
3. Залежно від налаштувань банку можливо обов'язкове зазначення адреси в полях ADDRESS та CADRESS в наступній послідовності: індекс (за умовчуванням заповнюється «31000»), область, район, населений пункт, вулиця, номер будинку, квартири. Адресні дані розділені сепаратором «;», якщо будь-яке з полів не заповнено, сепаратор «;» все одно ставиться.
4. Номера телефонів імпортуються таким чином:
 - якщо номер телефону <12 символів, починається на "+380", то він імпортується без змін;
 - якщо номер телефону <12 символів, починається на "0", то до номера телефону додається '+38';
 - якщо номер телефону <12 символів, починається на цифру (крім "0"), то до номера телефону додається '+380';
 - якщо номер телефону >= 12 символів, то він імпортується без змін

Note. Obligation to fill in the fields that are not marked in the table as required or optional is regulated by the bank's internal settings.

There is a set of rules for filling in certain fields in the file.

1. While importing, it is supposed that if there is no information about the employee's citizenship, then the decision on the choice of the country code is carried out according to the following principle:
 - if the employee is a resident, then Ukraine should be put in the citizenship field;
 - if the employee is a non-resident, then we analyze the country codes of the addresses (if the country of the home address is not Ukraine, then we indicate it as citizenship; otherwise we look at the country of the address for correspondence - if it is not Ukraine, then we substitute it as citizenship;
 - if the countries in both addresses is Ukraine, then we put down the <Undefined> citizenship).
2. The date of import of the file is put down as the hiring date.
3. Depending on the bank's settings, it is possible to specify the address in the ADDRESS and CADRESS fields in the following sequence: zip code ("31000" is filled in by default), region, district, settlement, street, house number, apartment. Address data are separated by the ";" separator. If any of the fields are blank, the separator ";" must be put in any case.
4. Phone numbers are imported as follows:
 - if the phone number is <12 characters, starts with "+380", then it is imported without changes;
 - if the phone number is <12 characters, starts with "0", then '+38' is added to the phone number;
 - if the phone number is <12 characters, starts with a digit (except for "0"), then '+380' is added to the phone number;
 - if the phone number is >= 12 characters, then it is imported unchanged.

Образцы файлов | Зразки файлів | Sample files

См. вложенные файлы | Див. вкладені файли | See file attachments

[Import_Employees.DBF](#)

XLS_____



For WebClient & WinClient

Файл импорта данных о сотрудниках предприятия содержит информацию о сотрудниках клиента и формируется из бухгалтерской программы клиента или на стороне процессинга. Файл представляет собой таблицу Excel, состоящую из одной вкладки «EMPLOYEES».

Примечание. Для того чтобы данные из XLS-файла были успешно импортированы в iFOBS, файл должен быть сохранен в формате *Книга Microsoft Excel 97-2003*.

Файл імпорту даних про співробітників підприємства містить інформацію про співробітників клієнта і формується з бухгалтерської програми клієнта або на боці процесингу. Файл представляє собою таблицю Excel, що складається з однієї вкладки «EMPLOYEES».

Примітка. Для того щоб дані з XLS-файлу були успішно імпортовані в iFOBS, файл повинен бути збережений у форматі Книга Microsoft Excel 97-2003.

The import file of of data about the company employees contains information about the client employees, and is formed from the client accounting program or on the processing side. The file is an Excel spreadsheet, consisting of one tab "EMPLOYEES".

Note. In order for the data from the XLS file to be successfully imported into iFOBS, the file must be saved in the Microsoft Excel 97-2003 Book format.



Плагин для WinClient: ImportEmployeesXLS.dll

Плагін для WinClient: ImportEmployeesXLS.dll

Plugin for WinClient: ImportEmployeesXLS.dll

Таблица | Таблица | Table

№	Наименование поля	Назначение/описание	Тип данных	Длина поля	О/З
1.	GENDER	Пол сотрудника. Заполняется русской буквой М или Ж Стать співробітника. Заповнюється літерами М або Ж Employee sex. Filled in with the Russian letter M or Ж	С	1	
2.	NAME	Фамилия, имя, отчество контрагента, которые введены через один пробел. При импорте должно разбираться на три поля LASTNAME, FIRSTNAME и MIDDLENAME Примечание. Можно ввести неограниченное количество символов, которое после разбиения на фамилию/имя/отчество будет обрезано до допустимой длины соотв. полей: по 38 символов Прізвище, ім'я та по батькові співробітника, які введено через один пробіл. При імпорті має розбиратися на три поля LASTNAME, FIRSTNAME та MIDDLENAME Примітка. Можливо ввести необмежену кількість символів, яка після розбивання на прізвище/ім'я/по батькові буде обрізане до допустимої довжини віждповідних полів: по 38 символів The last name, first name, and patronymic of the employee, which are entered via one space. When importing, it must be parsed into three fields LASTNAME, FIRSTNAME, and MIDDLENAME Note. You can enter an unlimited number of characters, which, after dividing into surname/first name/patronymic, will be cut to the allowed fields length, respectively: 38 characters each	С	-	+

3.	EMBOSSING_NAME	<p>Латинская транслитерация ФИО сотрудника, которая эмбоссируется на международных карточках; в силу ограничения на длину поля импортируются первые два слова, т.е. фамилия и имя</p> <p>Латинська транслітерація ПІБ співробітника, яка ембосується на міжнародних картках; через обмеження на довжину поля імпортуються перші два слова, тобто прізвище та ім'я</p> <p>Latin transliteration of the employee's surname and first name, which is embossed on international cards. Due to the limitation on the field length, only the first two words are imported, i.e. last name and first name</p>	C	26	
4.	BIRTHDATE	<p>Дата рождения сотрудника в формате DD/MM/YYYY</p> <p>Дата народження співробітника в форматі DD/MM/YYYY</p> <p>Employee's date of birth in the DD/MM/YYYY format</p>	D	8	
5.	CITY	<p>Место рождения сотрудника</p> <p>Місце народження співробітника</p> <p>Employee's place of birth</p>	C	40	
6.	ADDRESS	<p>Полный адрес сотрудника.</p> <p>Если поле не заполнено или в нем установлен прочерк (символ минус «-»), тогда при сохранении записи о сотруднике в адресе будет указано значений «Неопределен»</p> <p>Повна адреса співробітника.</p> <p>Якщо поле не заповнено або в ньому встановлений прочерк (знак мінус "-"), тоді при збереженні запису про співробітника в адресі буде зазначено «Не визначено».</p> <p>The full address of the employee.</p> <p>If the field is not filled in or a dash is set in it (minus symbol "-"), then when saving a record on an employee, the address will contain the "Undefined" values</p>	C	254	
7.	PASSPORT_NUMBER	<p>Номер паспорта сотрудника</p> <p>Номер паспорта співробітника</p> <p>Employee passport No</p>	C	20	+
8.	PASP_SERIES	<p>Серия паспорта сотрудника</p> <p>Серія паспорта співробітника</p> <p>Employee passport series</p>	C	20	+
9.	PASSPORT ISSUER	<p>Место выдачи паспорта</p> <p>Місце видачі паспорта</p> <p>Passport place of issue</p>	C	120	
10.	PASSPORT_ISSUE_DATE	<p>Дата выдачи паспорта в формате DD/MM/YYYY</p> <p>Дата видачі паспорта в форматі DD/MM/YYYY</p> <p>Passport date of issue in DD/MM/YYYY format</p>	D	8	
11.	COUNTRY	<p>Код страны прописки</p> <p>Код країни реєстрації</p> <p>Country of registration code</p>	N	3	
12.	CITY_REGISTRATION	<p>Город прописки</p> <p>Місто реєстрації</p> <p>City of registration</p>	C	36	
13.	ZIP	<p>Индекс прописки</p> <p>Індекс реєстрації</p> <p>Registration postcode</p>	C	6	
14.	TEL_HOME	<p>Контактный номер телефона в формате 0671234567 (не должен содержать пробелы, черточки, плюсы или скобки)</p> <p>Примечание. В файле экспорта номер телефона выгружается в формате +380999999999</p> <p>Контактний номер телефона в форматі 0671234567 (не повинен містити пробіли, риски, плюси або дужки)</p> <p>Примітка. До файлу експорту номер телефона вивантажується в форматі +380999999999</p> <p>Contact phone number in the 0671234567 format (must not contain spaces, dashes, pluses, or brackets)</p> <p>Note. In the export file, the phone number is uploaded in the +380999999999 format</p>	C	20	

1 5.	CODEWORD	Кодовое слово для карты. Примечание. В зависимости от настройки клиентских мест SalIsCardTemplates значение сохраняется либо в поле Кодовое слово в связке «Предприятие-сотрудник», либо в поле Секретный ответ в анкете сотрудника Кодове слово для картки. Примітка. В залежності від налаштування клієнтських місць SalIsCardTemplates значення зберігається або до поля Кодове слово у зв'язці «Підприємство-співробітник», або до поля Секретна відповідь в анкеті співробітника The codeword for the card. Note. Depending on the SalIsCardTemplates client places setting, the value is stored either in the Codeword field for the "Company-employee" link, or in the Secret answer field in the employee's application	C	20	-
1 6.	ISRESIDENT	Является ли сотрудник резидентом: 1 – да 2 – нет Чи є співробітник резидентом: 1- резидент, 2 – нерезидент. Residence: 1- resident, 2 - non-resident.	N	1	-
1 7.	IDENTIFYCODE	Идентификационный номер Ідентифікаційний номер Eax number	N	10	+
1 8.	ID_Is_Card	ID шаблона договора в IS-Card ID шаблону договору в IS-Card ID of the contract template in IS-Card	N	10	-
1 9.	ID_B2	ID продукта в B2 ID продукту в B2 Product ID in B2	N	10	-
2 0.	CURRENCY	Код валюты (на данный момент может быть только гривна) КОД валюты (наразі може бути лише гривня) Currency code (only UAH currently)	C	3	-
2 1.	DATE_START_WORK	Дата приема сотрудника на работу в формате ДД/ММ/ГГГГ Дата прийому співробітника на роботу в форматі ДД/ММ/ГГГГ Date of employee hiring in DD/MM/YYYY format	D	8	-
Домашний адрес					
Домашня адреса					
Home address					
2 2.	Addr_CountryID	Страна Країна Country	N	3	
2 3.	Addr_Postcode	Индекс Індекс Postcode	C	6	
2 4.	ADDR_RegionID	Область Область Region	N	10	

2 5.	Addr_District	Район Район District	C	40	
2 6.	Addr_City	Город Місто City	C	40	
2 7.	Addr_Street	Улица Вулиця Street	C	40	
2 8.	Addr_Houseno	Дом Будинок Building	C	10	
2 9.	Addr_Flat	Квартира Квартира Apartment	C	10	
Адрес для корреспонденции					
3 0.	JurAddr_CountryID	Страна Країна Country	N	3	
3 1.	JurAddr_Postcode	Индекс Індекс Postcode	C	6	
3 2.	JurAddr_RegionID	Область Область Region	N	10	
3 3.	JurAddr_District	Район Район District	C	40	
3 4.	JurAddr_City	Город Місто City	C	40	
3 5.	JurAddr_Street	Улица Вулиця Street	C	40	
3 6.	JurAddr_Houseno	Дом Будинок Building	C	10	
3 7.	JurAddr_Flat	Квартира Квартира Apartment	C	10	
3 8.	TABNO	Табельный номер сотрудника. Значение сохраняется в таблице привязки сотрудника к номеру предприятия Табельний номер співробітника. Значення зберігається в таблиці прив'язки співробітника до номера підприємства Personnel number of the employee. Value is stored in the table of employee bindings to the company number	C	15	-

3 9.	RESIDENTCO UNTRYID	Код страны резидентности Код країни резидентності Country of residence code	N	3
4 0.	JOB	Занимаемая должность. Заполняется в таблице привязок сотрудника к номеру предприятия (параметр «Подробности») Займана посада. Заповнюється в таблиці прив'язок співробітника до номера підприємства Position held. Filled in the table of employee bindings to the company number	C	40
4 1.	REGBYSEL	Признак того, что сотрудник «Зарегистрирован как самозанятое ФЛ»: 0 – нет 1 – да Ознака того, що співробітник «Зареєстрований як самозайнята ФО»: 0 – ні 1 – так A flag that the employee is "Registered as a self-employed private entity": 0 - no 1 - yes	N	1
4 2.	PASSPORTCH IP	Признак наличия чипа в паспорте нового образца: 0 – нет 1 – да Примечание. Возможность задавать значения в данном поле является дополнительной функциональностью и регулируется отдельными настройками банка Ознака наявності чіпу в паспорті нового зразка: 0 - ні 1 - так Примітка. Можливість задавати значення в даному полі є додатковою функціональністю і регулюється окремими налаштуваннями банку Flag whether a passport of a new sample contains a chip: 0 - no 1 - yes Note. The availability of the field is additional functionality and is regulated by individual bank settings	N	1
4 3.	PASSPORTLA STDATE	Дата окончания срока действия паспорта нового образца (ID карты) в формате ДД/ММ/ГГГГ Примечание. Возможность задавать значения в данном поле является дополнительной функциональностью и регулируется отдельными настройками банка Дата закінчення терміну дії паспорта нового зразка (ID карти) в форматі ДД/ММ/РРРР Примітка. Можливість задавати значення в даному полі є додатковою функціональністю і регулюється окремими налаштуваннями банку The expiration date of the new passport (ID card) in the DD/MM/YYYY format Note. The availability of the field is additional functionality and is regulated by individual bank settings	D	8
4 4.	PASSPORTRE CNO	Уникальный номер записи в демографическом реестре ФЛ Примечание. Возможность задавать значения в данном поле является дополнительной функциональностью и регулируется отдельными настройками банка Унікальний номер запису в демографічному реєстрі ФО Примітка. Можливість задавати значення в даному полі є додатковою функціональністю і регулюється окремими налаштуваннями банку Unique record number in the demographic register of private persons Note. The availability of the field is additional functionality and is regulated by individual bank settings	C	14

Примечание. Обязательность заполнения полей, которые не помечены в таблице как обязательные или необязательные, регулируется внутренними настройками банка.

Примітка. Обов'язковість заповнення полів, що не позначені в таблиці як обов'язкові або необов'язкові, регулюється внутрішніми налаштуваннями банку.

Note. Obligation to fill in the fields that are not marked in the table as required or optional is regulated by the bank's internal settings.

Образцы файлов | Зразки файлів | Sample files

См. вложенные файлы | Див. вкладені файли | See file attachments

[Import_Employees.xls](#)

XML_____

 For WebClient & WinClient

Файл импорта данных о сотрудниках предприятия содержит информацию о предприятиях клиента и его сотрудниках и формируется из бухгалтерской программы клиента. Импорт производится из файлов в формате ANSI.

Файл імпорту даних про співробітників підприємства містить інформацію про підприємства клієнта та його співробітників і формується з бухгалтерської програми клієнта. Імпорт виконується з файлів у форматі ANSI.

The file for importing data on company employees contains information about the client's enterprises and employees, and is formed from the client's accounting program. The import is performed from files in ANSI format.


 Плагин для WinClient: ImportEmployee.dll
 Плагін для WinClient: ImportEmployee.dll
 Plugin for WinClient: ImportEmployee.dll

Таблица | Таблица | Table

№	Наименование поля Найменування поля Field name	Назначение/описание Призначення/опис Description	Тип данных Тип даних Data type	Длина поля Довжи на поля Length	О/З Req uired
<i>Информация о предприятии содержит следующие значения</i>					
<i>Інформація про підприємство містить наступні значення</i>					
<i>The enterprise information contains the following values</i>					
1.	NAME (*при импорте не учитывается)	Название предприятия. Если нужны двойные кавычки ", их следует заменить на ' или " Назва підприємства. Якщо потрібні подвійні лапки ", їх слід замінити на ' або " Company name. If double quotes "are needed, they should be replaced with 'or "	C	30	-
2.	IDENTIFYCODE	Идентификационный код предприятия Ідентифікаційний код підприємства Company identification code	N	10	-
3.	NALOGREGISTE RDATE	Дата регистрации предприятия в налоговой (в формате ДД/ММ/ГГГГ) Дата реєстрації підприємства у податковій (в форматі ДД/ММ/РРРР) Date of company registration in the tax office (in the DD/MM/YYYY format)	D	8	-
4.	NALOGREGISTE RNO	Номер регистрации предприятия в налоговой Номер реєстрації підприємства у податковій Company registration number in the tax office	N	10	-

5.	ADDRESS	<p>Полный адрес предприятия.</p> <p>Если поле не заполнено или в нем установлен прочерк (символ минус «-»), тогда при сохранении записи о сотруднике в адресе будет указано значений «Не определен»</p> <p>Повна адреса підприємства.</p> <p>Якщо поле не заповнене або в ньому встановлений прочерк (знак мінус «-»), тоді при збереженні запису про співробітника в адресі буде вказано значення «Не визначено»</p> <p>Full company address.</p> <p>If the field is not filled in or a dash is set in it (minus symbol "-"), then when saving a record about an employee, the address will contain the value "Undefined"</p>	C	254	-
6.	CONTACTPHONES	<p>Номер контактного телефона предприятия</p> <p>Номер контактного телефону підприємства</p> <p>Company contact phone number</p>	C	20	-
7.	CONTACTINFO	<p>Контактная информация</p> <p>Контактна інформація</p> <p>Contact Information</p>	C	200	-
8.	FAX	<p>Номер факса предприятия</p> <p>Номер факсу підприємства</p> <p>Company fax number</p>	C	20	-
9.	EMAIL	<p>Адрес электронной почты предприятия</p> <p>Адреса електронної пошти підприємства</p> <p>Company email address</p>	C	100	-
<i>Информация о сотрудниках содержит следующие значения</i>					
<i>Інформація про співробітників містить наступні значення</i>					
<i>Employee information contains the following values</i>					
1 0.	ID	<p>Порядковый номер сотрудника</p> <p>Порядковий номер співробітника</p> <p>Employee serial number</p>	N	10	-
1 1.	IDENTIFYCODE	<p>Идентификационный код сотрудника</p> <p>Ідентифікаційний код співробітника</p> <p>Employee tax ID</p>	N	10	+
1 2.	LASTNAME	<p>Фамилия сотрудника</p> <p>Прізвище співробітника</p> <p>Employee last name</p>	C	38	+
1 3.	FIRSTNAME	<p>Имя сотрудника</p> <p>Ім'я співробітника</p> <p>Employee name</p>	C	38	+
1 4.	MIDDLENAME	<p>Отчество сотрудника</p> <p>По батькові співробітника</p> <p>Employee second name</p>	C	38	
1 5.	EMBOSSIGLI	<p>Транслитерация фамилии и имени сотрудника для нанесения на карту. Альтернативный вариант написания этого поля EMBOSSINGLIT позволяет заменять некоторые параметры сотрудника, если он уже был внесен</p> <p>Транслітерація прізвища та імені співробітника для нанесення на картку. Альтернативний варіант написання цього поля EMBOSSINGLIT дозволяє замінювати деякі параметри співробітника, якщо він вже був внесений</p> <p>Transliteration of the employee's name and surname for card embossing. An alternative way of writing this field EMBOSSINGLIT allows you to replace some of the employee's parameters if he has already been entered</p>	C	26	
1 6.	SEX	<p>Пол сотрудника (М или F)</p> <p>Стать співробітника (М або F)</p> <p>Employee's sex (M or F)</p>	C	1	

1 7.	PASSPORTNO	Номер паспорта сотрудника старого образца в формате ББ999999 или нового образца в формате 123456789 для резидентов Номер паспорта співробітника в форматі ББ999999 або нового зразку в форматі 123456789 для резидентів The number of the employee's passport in the ББ999999 format or a new sample in the format 123456789 for residents	C	25	+
1 8.	PASSPORTISSUE DATE	Дата выдачи паспорта сотрудника в формате ДД/ММ/ГГГГ Дата видачі паспорта співробітника в форматі DD/MM/YYYY Date of issue of the employee's passport in the DD/MM/YYYY format	D	8	
1 9.	PASSPORTISSUE PLACE	Место выдачи паспорта сотрудника Місце видачі паспорта співробітника Place of issue of the employee's passport	C	120	
2 0.	BIRTHDAY	Дата рождения сотрудника в формате ДД/ММ/ГГГГ Дата народження співробітника в форматі DD/MM/YYYY Employee date of birth in DD/MM/YYYY format	D	8	
2 1.	BIRTHPLACE	Место рождения сотрудника Місце народження співробітника Employee place of birth	C	60	
2 2.	CITIZENSHIP	Код страны гражданства сотрудника (для Украины 804) Код країни громадянства співробітника (для України 804) Employee's country code of citizenship (for Ukraine 804)	N	3	
2 3.	ADDRESS	Полный домашний адрес сотрудника. Если заполняется это поле, тогда все остальные поля, касающиеся адреса сотрудника (25-32), можно не указывать. Примечание. Возможность указания адреса в данном поле регулируется внутренними настройками банка Повна домашня адреса співробітника. Якщо це поле заповнюється, тоді всі інші поля, що мають відношення до адреси співробітника (25-32), можна не зазначати. Примітка. Можливість зазначити адресу в цьому полі регулюється внутрішніми налаштуваннями банку. Employee's full home address. If this field is filled in, then all other fields related to the employee's address (25-32) can be omitted. Note. The ability to specify an address in this field is regulated by the internal bank settings.	C	254	
2 4.	JURADDRESS	Полный адрес рассылки. Если заполняется это поле, тогда все остальные поля, касающиеся адреса рассылки (33-40), можно не указывать. Примечание. Возможность указания адреса в данном поле регулируется внутренними настройками банка Повна адреса для кореспонденції. Якщо це поле заповнюється, тоді всі інші поля, що мають відношення до адреси кореспонденції (33-40), можна не зазначати. Примітка. Можливість зазначити адресу в цьому полі регулюється внутрішніми налаштуваннями банку. Full mailing address. If this field is filled in, then all other fields related to the mailing address (33-40) can be omitted. Note. The ability to specify an address in this field is regulated by the internal bank settings.	C	254	
2 5.	ADDR_COUNTRY ID	Цифровой код страны домашнего адреса сотрудника Цифровий код країни домашньої адреси співробітника Numeric country code of the employee's home address	N	3	
2 6.	ADDR_POSTCODE	Почтовый индекс домашнего адреса сотрудника Поштовий індекс домашньої адреси співробітника The postal code of the employee's home address	C	6	

2 7.	ADDR_REGION	Область домашнего адреса сотрудника Область домашньої адреси співробітника The region of the employee's home address	C	40	
2 8.	ADDR_DISTRICT	Район домашнего адреса сотрудника Район домашньої адреси співробітника The district of the employee's home address	C	40	
2 9.	ADDR_CITY	Населённый пункт домашнего адреса сотрудника Населений пункт домашньої адреси співробітника The locality of the employee's home address	C	40	
3 0.	ADDR_STREET	Улица домашнего адреса сотрудника Вулиця домашньої адреси співробітника The street of the employee's home address	C	40	
3 1.	ADDR_HOUSENO	Номер дома домашнего адреса сотрудника Номер будинку домашньої адреси співробітника The house number of the employee's home address	C	10	
3 2.	ADDR_FLAT	Номер квартиры домашнего адреса сотрудника Номер квартири домашньої адреси співробітника The apartment number of the employee's home address	C	10	
3 3.	JURADDR_COUNTRYID	Адрес для корреспонденции. Цифровой код страны Адреса для кореспонденції. Цифровий код країни Address for correspondence. Numeric country code	N	3	
3 4.	JURADDR_POSTCODE	Адрес для корреспонденции. Почтовый индекс Адреса для кореспонденції. Поштовий індекс Address for correspondence. Postcode	C	6	
3 5.	JURADDR_REGION	Адрес для корреспонденции. Наименование области Адреса для кореспонденції. Найменування області Address for correspondence. Region name	C	40	
3 6.	JURADDR_DISTRICT	Адрес для корреспонденции. Наименование района Адреса для кореспонденції. Найменування району Address for correspondence. District name	C	40	
3 7.	JURADDR_CITY	Адрес для корреспонденции. Населённый пункт Адреса для кореспонденції. Населений пункт Address for correspondence. Locality	C	40	
3 8.	JURADDR_STREET	Адрес для корреспонденции. Улица Адреса для кореспонденції. Вулиця Address for correspondence. Street	C	40	
3 9.	JURADDR_HOUSENO	Адрес для корреспонденции. Номер дома Адреса для кореспонденції. Номер будинку Address for correspondence. House number	C	10	
4 0.	JURADDR_FLAT	Адрес для корреспонденции. Номер квартиры Адреса для кореспонденції. Номер квартири Address for correspondence. Apartment number	C	10	
4 1.	ACCEPTANCEDATE	Дата приёма сотрудника на работу в формате ДД/ММ/ГГГГ Дата приймання співробітника на роботу в форматі ДД/ММ/РРРР Date of employee hiring in DD/MM/YYYY format	D	8	

4 2.	HOMEPHONE	<p>Домашний телефон сотрудника в формате +380999999999</p> <p>(обязательно должен быть указан хотя бы один телефон – домашний, мобильный или рабочий)</p> <p>Домашній телефон співробітника в форматі +380999999999</p> <p>(обов'язково повинен бути зазначений хоча б один телефон – домашній, мобільний або робочий)</p> <p>Employee's home phone number in +380999999999 format</p> <p>(at least one phone number must be specified – home, mobile or office)</p>	C	30	
4 3.	WORKPHONE	<p>Рабочий телефон сотрудника в формате +380999999999</p> <p>(обязательно должен быть указан хотя бы один телефон – домашний, мобильный или рабочий)</p> <p>Робочий телефон співробітника в форматі +380999999999</p> <p>(обов'язково повинен бути зазначений хоча б один телефон – домашній, мобільний або робочий)</p> <p>Employee's office phone number in +380999999999 format</p> <p>(at least one phone number must be specified – home, mobile or office)</p>	C	30	
4 4.	MOBILEPHONE	<p>Мобильный телефон сотрудника в формате +380999999999</p> <p>(обязательно должен быть указан хотя бы один телефон – домашний, мобильный или рабочий)</p> <p>Мобільний телефон співробітника в форматі +380999999999</p> <p>(обов'язково повинен бути зазначений хоча б один телефон – домашній, мобільний або робочий)</p> <p>Employee's mobile phone number in +380999999999 format</p> <p>(at least one phone number must be specified – home, mobile or office)</p>	C	30	
4 5.	TABNO	<p>Табельный номер сотрудника. Заполняется в таблице привязки сотрудника к номеру предприятия</p> <p>Табельний номер співробітника. Заповнюється в таблиці прив'язки співробітника до номера підприємства</p> <p>Employee's personnel number. Filled in the table of linking the employee to the company number</p>	C	15	-
4 6.	JOB	<p>Занимаемая должность. Заполняется в таблице привязок сотрудника к номеру предприятия (параметр «Подробности»)</p> <p>Посада співробітника. Заповнюється в таблиці прив'язок співробітника до номера підприємства (параметр «Детальніше»)</p> <p>Employee's position. Filled in the table of employee bindings to the company number ("Details" parameter)</p>	C	40	-
4 7.	EMAIL	<p>Электронная почта сотрудника</p> <p>Електронна пошта співробітника</p> <p>Employee email</p>	C	60	
4 8.	SECURITYQUESTION	<p>Секретный вопрос</p> <p>Секретне питання</p> <p>Secret question</p>	C	60	
4 9.	SECURITYANSWER	<p>Секретный ответ</p> <p>Секретна відповідь</p> <p>Secret answer</p>	C	60	
5 0.	RESIDENTCOUNTRYID	<p>Цифровой код страны резидентности</p> <p>Цифровий код країни резидентності</p> <p>Numerical code of the residence country</p>	N	3	

5 1.	REGBYSELFBUSY	<p>Признак того, что сотрудник «Зарегистрирован как самозанятое ФЛ»:</p> <p>0 – нет</p> <p>1 – да</p> <p>Ознака того, що співробітник «Зареєстрований як самозайнята ФО»:</p> <p>0 – ні</p> <p>1 – так</p> <p>Mark that the employee is "Registered as a self-employed individual":</p> <p>0 – no</p> <p>1 – yes</p>	N	1	
5 2.	RESIDENTTYPEID	<p>Резидентность (K030):</p> <p>1 – резидент,</p> <p>2 – нерезидент.</p> <p>Если поле не заполнено, по умолчанию в анкету сотрудника подставляется значение «1-резидент»</p> <p>Резидентність (K030):</p> <p>1 – резидент,</p> <p>2 – нерезидент.</p> <p>Якщо поле не заповнене, за умовчанням в анкету співробітника підставляється значення «1-резидент»</p> <p>Residence (K030):</p> <p>1– resident,</p> <p>2 – non-resident.</p> <p>If the field is not filled in, by default the value "1-resident" is substituted into the employee's questionnaire</p>	N	1	
5 3.	PASSPORTCHIP	<p>Для Украины. Признак наличия чипа в паспорте нового образца:</p> <p>0 – нет</p> <p>1 – да</p> <p>Примечание. Возможность задавать значения в данном поле является дополнительной функциональностью и регулируется отдельными настройками банка</p> <p>Для України. Ознака наявності чіпа в паспорті нового зразка:</p> <p>0 – ні</p> <p>1 – так</p> <p>Примітка. Можливість задавати значення в даному полі є додатковою функціональністю і регулюється окремими налаштуваннями банку</p> <p>For Ukraine. Mark if the chip is present in the passport of a new sample:</p> <p>0 – no</p> <p>1 – yes</p> <p>Note. The ability to set values in this field is additional functionality and is regulated by individual bank settings</p>	N	1	
5 4.	PASSPORTLAST DATE	<p>Для Украины. Дата окончания срока действия паспорта нового образца (ID карты) в формате ДД/ММ/ГГГГ</p> <p>Примечание. Возможность задавать значения в данном поле является дополнительной функциональностью и регулируется отдельными настройками банка</p> <p>Для України. Дата закінчення терміну дії паспорту нового зразка (ID карти) у форматі ДД/ММ/РРРР</p> <p>Примітка. Можливість задавати значення в даному полі є додатковою функціональністю і регулюється окремими налаштуваннями банку</p> <p>For Ukraine. Expiration date of the new passport (ID card) in the format DD/MM/YYYY</p> <p>Note. The ability to set values in this field is additional functionality and is regulated by individual bank settings</p>	D	8	

5	PASSPORTRECNO	Дополнительная функциональность. Уникальный номер записи в демографическом реестре ФЛ Примечание. Возможность задавать значения в данном поле является дополнительной функциональностью и регулируется отдельными настройками банка Додаткова функціональність. Унікальний номер запису в демографічному реєстрі фізичних осіб Примітка. Можливість задавати значення в даному полі є додатковою функціональністю і регулюється окремими налаштуваннями банку Additional functionality. Unique record number in the demographic register of individuals Note. The ability to set values in this field is additional functionality and is regulated by individual bank settings	C	14	
---	----------------------	---	---	----	--

Примечание. Обязательность заполнения полей, которые не помечены в таблице как обязательные или необязательные, регулируется внутренними настройками банка.

Примітка. Обов'язковість заповнення полів, що не позначені в таблиці як обов'язкові або необов'язкові, регулюється внутрішніми налаштуваннями банку.

Note. The requirement to fill in the fields that are not marked in the table as required or optional is regulated by the bank's internal settings.

Образцы файлов | Зразки файлів | Sample files

См. вложенные файлы | Див. вкладені файли | See file attachments

[Import_Employees.xml](#)

Документы в Б2 | Документи в Б2 | B2 Documents

- Данные о сотрудниках_ | Дані про співробітників___ | Employee data ___
 - TXT (Мастер подключения) | TXT (Майстер підключення) | TXT (Link Wizard)
 - XLS_____
 - XML_____
- Данные о счетах сотрудников | Дані про рахунки співробітників | Employee Account Data
 - DBF (BCZ Card)
 - XLS_____
 - XML_____

Данные о сотрудниках_ | Дані про співробітників___ | Employee data ___

- [TXT \(Мастер подключения\) | TXT \(Майстер підключення\) | TXT \(Link Wizard\)](#)
- [XLS_____](#)
- [XML_____](#)

ТХТ (Мастер подключения) | ТХТ (Майстер підключення) | ТХТ (Link Wizard)

В системе предусмотрена возможность импорта файлов данных о сотрудниках предприятия в Мастер подключения (*Документы /Внешние системы/IFOBS/ Зарплатный проект/Настройки/Привязка зарплатных проектов к контрагентам*).

Каждая строка файла имеет фиксированную структуру, описанную ниже:

- Первая строка текстового файла должна содержать информацию о предприятии и зарплатном проекте, по которому будет заполняться информация о сотрудниках.

У системи передбачена можливість імпорту файлів даних про співробітників підприємства в Майстер підключення (*Документи /Зовнішні системи/IFOBS/Зарплатний проект/Налаштування/Прив'язка зарплатних проектів до контрагентів*).

Кожен рядок файлу має фіксовану структуру, описану нижче:

- Перший рядок текстового файлу повинен містити інформацію про підприємство та зарплатний проект, за яким буде заповнюватися інформація про співробітників.

The system provides the ability to import data files about company employees into the Link Wizard (*Documents/External systems /IFOBS/Salary project/Settings/Linking salary projects to counterparties*).

Each line of the file has a fixed structure, described below:

- The first line of the text file should contain information about the company and the salary project, according to which information about employees will be filled in.

№	Наименование	Тип	Длина	Положение в строке
	Найменування	Тип	Довжина	Положення в рядку
	Name	Type	Length	Position in row
1.	Идентификационный код контрагента-предприятия Ідентифікаційний код контрагента-підприємства Business partner identification code	C	14	1 -14
2.	Код зарплатного проекта Код зарплатного проекту Salary project code	N	25	15-24

- Все следующие строки – информационные и каждая новая строка содержит информацию об одном сотруднике.
- Всі наступні рядки – інформаційні і кожен новий рядок містить інформацію про одного працівника
- All the following rows are informational and each new row contains information about one employee

№	Наименование	Тип	Длина	Положение в строке
	Найменування	Тип	Довжина	Положення в рядку
	Name	Type	Length	Position in row
1.	Идентификационный код сотрудника Ідентифікаційний код співробітника Employee identification code	C	14	1
2.	Серия и номер паспорта сотрудника Серія і номер паспорта співробітника Employee's passport series and number	C	25	15
3.	Счет сотрудника в АБС Рахунок співробітника в АБС Employee's CBS account number	C	19	40

4.	Валюта счета сотрудника Валюта рахунку співробітника Currency of employee's account	N	3	59
5.	IBAN IBAN IBAN	C	29	62

При импорте файла предусмотрен ряд дополнительных проверок, от результатов которых зависит дальнейшее поведение Мастера подключения:

1. Если в файле импорта не указан номер счета:
 - Проверка номера счета не выполняется;
 - Запись импортируется без номера счета;
 - Перечень записей, импортированных без номера счета, будет отображен в протоколе;
 - Операционист отмечает подключаемый счет в ручном режиме.
2. Если в файле импорта номер счета указан:
 - Выполняется проверка наличия счета и соответствия его номера контрагенту сотрудника, а также его статус;
 - Если у контрагента сотрудника указанный счет отсутствует или счет был закрыт, запись не импортируется;
 - Перечень записей, которые не были импортированы, будет отображен в протоколе;
 - Операционист может внести изменения в файл и импортировать его повторно.
3. Проверка валюты счета:
 - Если валюта счета не указана, принимается значение по умолчанию – 980 (гривна);
 - Если указана валюта счета отличная от 980 (гривна), запись не импортируется;
 - Перечень записей, которые не были импортированы, будет отображен в протоколе;
 - Операционист может внести изменения в файл и импортировать его повторно.

Під час імпорту файлу передбачений ряд додаткових перевірок, від результатів яких залежить подальша поведінка Майстра підключення:

1. Якщо у файлі імпорту не зазначений номер рахунку:
 - Перевірка номера рахунку не виконується;
 - Запис імпортується без номера рахунку;
 - Перелік записів, імпортованих без номера рахунку, буде відображено в протоколі;
 - Операціоніст зазначає рахунок в ручному режимі.
2. Якщо у файлі імпорту номер рахунку зазначений:
 - Виконується перевірка наявності рахунку і відповідності його номера контрагенту співробітника, а також його статус;
 - Якщо у контрагента співробітника вказаний рахунок відсутній або рахунок був закритий, запис не імпортується;
 - Перелік записів, що не були імпортовані, буде відображений у протоколі;
 - Операціоніст може внести зміни в файл і імпортувати його повторно.
3. Перевірка валюты рахунку:
 - Якщо валюта рахунку не вказана, приймається значення за умовчанням – 980 (гривня);
 - Якщо зазначена валюта рахунку відмінна від 980 (гривня), запис не імпортується;
 - Перелік записів, що не були імпортовані, буде відображений у протоколі;
 - Операціоніст може внести зміни у файл та імпортувати його повторно.

When importing a file, a number of additional checks are provided, the results of which determine the further behavior of the Link Wizard:

1. If the account number is not specified in the import file:
 - Account number verification is not performed;
 - The record is imported without an account number;
 - The list of records imported without account number will be displayed in the protocol;
 - The bank manager marks the account manually.
2. If the account number is specified in the import file:
 - The check is performed for the existence of an account and the correspondence of its number to the employee's counterparty, as well as its status;
 - If the employee's counterparty does not have the specified account or the account was closed, the record is not imported;
 - The list of records that have not been imported will be displayed in the protocol;
 - The bank manager can make changes to the file and re-import it.

3. Checking the account currency:

- If the account currency is not specified, the default value is 980 (hryvnia);
- If the specified currency of the account is different from 980 (hryvnia), the record is not imported;
- The list of records that have not been imported will be displayed in the protocol;
- The bank manager can make changes to the file and re-import it.

Образцы файлов | Зразки файлів | Sample files

См. вложенный файл

Див. вкладений файл

See attached file

[Import_Employees.txt](#)

XLS _____

Файл импорта списка сотрудников предприятия содержит информацию о предприятии и его новых сотрудниках, и представляет собой таблицы Excel на 2-х листах: Лист 1 с названием «Client» – информация о предприятии; Лист 2 с названием «Employees» – список сотрудников.

Лист «Client»:

- первая строка содержит название поля (при импорте не проверяется и не контролируется);
- вторая строка содержит код ЕГРПОУ предприятия зарплатной ведомости.

Лист «Employees»:

- первая строка содержит названия полей (при импорте не проверяются и не контролируются);
- вторая и последующие строки содержат данные о сотрудниках в порядке, указанном в таблице.

Импорт производится в АБС Б2. Для этого в меню /&Документы/Внешние системы/IFOBS/Зарплатный проект/Заявки на создание контрагентов/

следует выбрать операцию "Импорт данных по сотрудникам – из XLS файла (сотрудник)".

Файл імпорту списку співробітників підприємства містить інформацію про підприємство та його нових співробітників, і являє собою таблиці Excel на 2-х аркушах: Лист 1 з назвою «Client» – інформація про підприємство; Лист 2 з назвою «Employees» – список співробітників.

Лист «Client»:

- перший рядок містить назву поля (під час імпорту не перевіряється і не контролюється);
- другий рядок містить код ЄДРПОУ підприємства зарплатної відомості.

Лист «Employees»:

- перший рядок містить назви полів (під час імпорту не перевіряються і не контролюються);
- другий і наступні рядки містять дані про співробітників в порядку, зазначеному в таблиці.

Ці записи імпортуються в АБС Б2. Для цього в меню /&Документи/Зовнішні системи/IFOBS/Зарплатний проект/Заявки на створення контрагентів/

слід обрати операцію "Імпорт даних по співробітниках – з XLS файлу (співробітник)".

The import file of the company employees list contains information about the company and its new employees, and is an Excel spreadsheet on 2 sheets: Sheet 1 with the name "Client" – information about the company; Sheet 2 titled "Employees" is a list of employees.

Client sheet:

- the first line contains the name of the field (it is not checked or controlled during import);
- the second line contains the USREOU company code by the payroll.

"Employees" sheet:

- the first line contains the name of the fields (they are not checked or controlled during import);
- the second and subsequent lines contain employee data in the order shown in the table.

Import is made in ABS B2. To do this, in the menu /& Documents/External systems/IFOBS/Salary project/Applications for the creation of counterparties/

select the "Import data by employees – from XLS file (employee)" operation.

Таблица | Таблица | Table

Содержимое поля	Назначение / Описание	О/З
Вміст поля	Призначення/опис	Req uired
Field content	Description	
Фамилия	Фамилия сотрудника Прізвище співробітника Employee last name	+

Имя	Имя сотрудника Ім'я співробітника Employee name	+
Отчество	Отчество сотрудника По батькові співробітника Employee second name	-
Область прописки	Название области адреса регистрации сотрудника Назва області адреси реєстрації співробітника Region name of employee registration address	-
Район прописки	Название района адреса регистрации сотрудника Назва району адреси реєстрації співробітника District name of employee registration address	-
Город прописки	Название города адреса регистрации сотрудника Назва міста адреси реєстрації співробітника City name of employee registration address	-
Улица	Название улицы адреса регистрации сотрудника Назва вулиці адреси реєстрації співробітника Street name of employee registration address	-
Дом	Номер дома адреса регистрации сотрудника Номер будинку адреси реєстрації співробітника House number of employee registration address	-
Корпус	Корпус дома адреса регистрации сотрудника Корпус будинку адреси реєстрації співробітника House building of employee registration address	-
Квартира	Номер квартиры адреса регистрации сотрудника Номер квартири адреси реєстрації співробітника Apartment number of employee registration address	-
Индекс	Индекс адреса регистрации сотрудника Індекс адреси реєстрації співробітника Postal code of employee registration address	-
Серия паспорта	Серия паспорта сотрудника Серія паспорта співробітника Employee passport series	-
Номер паспорта	Номер паспорта сотрудника Номер паспорта співробітника Employee passport number	+

Дата выдачи паспорта	Дата выдачи паспорта сотрудника в формате ДД.ММ.ГГГГ Дата видачі паспорта співробітника в форматі ДД.ММ.РРРР Employee passport issue date in the format DD.MM.YYYY	-
Кем выдан паспорт	Название органа, выдавшего паспорт сотруднику Назва органу, що видав паспорт співробітникові Name of the authority that issued the passport to the employee	-
Место работы	Место работы сотрудника Місце роботи співробітника Employee work place	-
Должность	Должность сотрудника на предприятии Посада співробітника на підприємстві Employee position at the enterprise	-
Дата рождения	Дата рождения сотрудника Дата народження співробітника Employee date of birth	-
Место рождения	Место рождения сотрудника Місце народження співробітника Employee place of birth	-
Мобильный телефон	Номер мобильного телефона сотрудника в формате +380999999999 Номер мобільного телефону співробітника у форматі +380999999999 Employee's mobile phone number in +380999999999 format	-
РНОКПП	Идентификационный код сотрудника (для нерезидентов, а также для резидентов, отказавшихся от присвоения идентификационного кода, заполняется значением «000000000») Ідентифікаційний код співробітника (для нерезидентів, а також для резидентів, які відмовилися від присвоєння ідентифікаційного коду, заповнюється значенням «000000000») Employee tax ID (for non-residents, as well as for residents who refused to assign an identification code, filled in with the value "000000000")	+
Запись в реестре	Уникальный номер записи в демографическом реестре физических лиц (для ID-карт). Унікальний номер запису в демографічному реєстрі фізичних осіб (для ID-карт). Record unique number in the demographic register of individuals (for ID-cards).	-
Дата окончания действия документа	Дата окончания срока действия документа сотрудника (для ID-карт) Дата закінчення терміну дії документа співробітника (для ID-карт) The expiration date of the employee's document (for ID cards)	-
Тарифный пакет	Тарифный пакет для зарплатного проекта (поле игнорируется при импорте) Тарифний пакет для зарплатного проекту (поле ігнорується під час імпорту) Tariff package for the salary project (the field is ignored during import)	-

Адрес доставки	Адрес доставки карты(поле игнорируется при импорте) Адреса доставки картки (поле ігнорується під час імпорту) Card delivery address (the field is ignored during import)	-
-----------------------	--	---

Образцы файлов | Зразки файлів | Sample files

См. вложенные файлы | Див. вкладені файли | See file attachments

[Формат XLS-файла импорта анкет сотрудников \(для импорта в АБС Б2\).xls](#)

XML_____

Файл импорта данных о сотрудниках предприятия содержит информацию о предприятиях клиента и его сотрудниках, и формируется из бухгалтерской программы клиента.

Файл імпорту даних про співробітників підприємства містить інформацію про підприємства клієнта та його співробітників, і формується з бухгалтерської програми клієнта.

The file for importing data on company employees contains information about the client's enterprises and it's employees, and is formed from the client's accounting program.

Таблица | Таблица | Table

№	Наименование поля Найменування поля Field name	Назначение/описание Призначення/опис Description	Тип данных Тип даних Data type	Длина поля Довжина поля Length	О/З Requid
<i>Информация о предприятии содержит следующие значения</i>					
<i>Інформація про підприємство містить наступні значення</i>					
<i>The enterprise information contains the following values</i>					
1.	NAME (*при импорте не учитывается)	Название предприятия.Если нужны двойные кавычки ", их следует заменить на ' или " Назва підприємства. Якщо потрібні подвійні лапки ", їх слід замінити на ' або " Company name. If double quotes "are needed, they should be replaced with 'or "	C	30	-
2.	IDENTIFYCODE	Идентификационный код предприятия Ідентифікаційний код підприємства Company identification code	N	10	-
3.	NALOGREGIS TERDATE	Дата регистрации предприятия в налоговой (в формате ДД/ММ/ГГГГ) Дата реєстрації підприємства у податковій (в форматі ДД/ММ/РРРР) Date of company registration in the tax office (in the DD/MM/YYYY format)	D	8	-
4.	NALOGREGIS TERNO	Номер регистрации предприятия в налоговой Номер реєстрації підприємства у податковій Company registration number in the tax office	N	10	-
5.	ADDRESS	Полный адрес предприятия. Если поле не заполнено или в нем установлен прочерк (символ минус «-»), тогда при сохранении записи о сотруднике в адресе будет указано значений «Не определен» Повна адреса підприємства. Якщо поле не заповнене або в ньому встановлений прочерк (знак мінус «-»), тоді при збереженні запису про співробітника в адресі буде вказано значення «Не визначено» Full company address. If the field is not filled in or a dash is set in it (minus symbol "-"), then when saving a record about an employee, the address will contain the value "Undefined"	C	254	-
6.	CONTACTPHO NES	Номер контактного телефона предприятия Номер контактного телефону підприємства Company contact phone number	C	20	-
7.	CONTACTINFO	Контактная информация Контактна інформація Contact Information	C	200	-

8.	FAX	Номер факса предприятия Номер факсу підприємства Company fax number	C	20	-
9.	EMAIL	Адрес электронной почты предприятия Адреса електронної пошти підприємства Company email address	C	100	-
10.	SITEID	МФО банка анкеты сотрудника, а также контрагента-предприятия. Если параметр не заполнен, то указывается значение МФО банка текущего пользователя АБС Б2 МФО банку анкети співробітника, а також контрагента-підприємства. Якщо параметр не заповнений, то вказується значення МФО банку поточного користувача АБС Б2 Bank code of an employee questionnaires, as well as a business counterparty. If the parameter is not filled in, then the value of the bank code of the current user CBS B2 is indicated	N	6	-
Информация о сотрудниках содержит следующие значения					
Інформація про співробітників містить наступні значення					
Employee information contains the following values					
11.	ID	Порядковый номер сотрудника Порядковий номер співробітника Employee serial number	N	10	-
12.	IDENTIFYCODE	Идентификационный код сотрудника (для нерезидентов, а также для резидентов, отказавшихся от присвоения идентификационного кода, заполняется значением «000000000») Ідентифікаційний код співробітника (для нерезидентів, а також для резидентів, які відмовилися від присвоєння ідентифікаційного коду, заповнюється значенням «000000000») Employee tax ID (for non-residents, as well as for residents who refused to assign an identification code, filled in with the value "000000000")	N	10	+
13.	LASTNAME	Фамилия сотрудника Прізвище співробітника Employee last name	C	38	+
14.	FIRSTNAME	Имя сотрудника Ім'я співробітника Employee name	C	38	+
15.	MIDDLENAME	Отчество сотрудника По батькові співробітника Employee second name	C	38	
16.	EMBOSSINGLIT	Транслитерация фамилии и имени сотрудника для нанесения на карту. Альтернативный вариант написания этого поля EMBOSSINGLIT позволяет заменять некоторые параметры сотрудника, если он уже был внесен Транслітерація прізвища та імені співробітника для нанесення на картку. Альтернативний варіант написання цього поля EMBOSSINGLIT дозволяє замінювати деякі параметри співробітника, якщо він вже був внесений Transliteration of the employee's name and surname for card embossing. An alternative way of writing this field EMBOSSINGLIT allows you to replace some of the employee's parameters if he has already been entered	C	26	
17.	SEX	Пол сотрудника (М или F) Стать співробітника (М або F) Employee's sex (M or F)	C	1	
18.	PASSPORTNO	Номер паспорта сотрудника в формате ББ999999 для резидентов Номер паспорта співробітника в форматі ББ999999 для резидентів The number of the employee's passport in the BB999999 format for residents	C	25	+
19.	PASSPORTISUEDATE	Дата выдачи паспорта сотрудника в формате ДД/ММ/ГГГГ Дата видачі паспорта співробітника в форматі DD/MM/YYYY Date of issue of the employee's passport in the DD/MM/YYYY format	D	8	

2 0.	PASSPORTIS SUEPLACE	Место выдачи паспорта сотрудника Місце видачі паспорта співробітника Place of issue of the employee's passport	C	120	
2 1.	BIRTHDAY	Дата рождения сотрудника в формате ДД/ММ/ГГГГ Дата народження співробітника в форматі ДД/ММ/РРРР Employee date of birth in DD/MM/YYYY format	D	8	
2 2.	BIRTHPLACE	Место рождения сотрудника Місце народження співробітника Employee place of birth	C	60	
2 3.	CITIZENSHIP	Код страны гражданства сотрудника (для Украины 804) Код країни громадянства співробітника (для України 804) Employee's country code of citizenship (for Ukraine 804)	N	3	
2 4.	ADDRESS	Полный домашний адрес сотрудника. Если заполняется это поле, тогда все остальные поля, касающиеся адреса сотрудника (25-32), можно не указывать Повна домашня адреса співробітника. Якщо це поле заповнюється, тоді всі інші поля, що мають відношення до адреси співробітника (25-32), можна не зазначати. Employee's full home address. If this field is filled in, then all other fields related to the employee's address (25-32) can be omitted.	C	254	
2 5.	JURADDRESS	Полный адрес рассылки. Если заполняется это поле, тогда все остальные поля, касающиеся адреса рассылки (33-40), можно не указывать Повна адреса для кореспонденції. Якщо це поле заповнюється, тоді всі інші поля, що мають відношення до адреси кореспонденції (33-40), можна не зазначати. Full mailing address. If this field is filled in, then all other fields related to the mailing address (33-40) can be omitted.	C	254	
2 6.	ADDR_COUNT RYID	Цифровой код страны домашнего адреса сотрудника Цифровий код країни домашньої адреси співробітника Numeric country code of the employee's home address	N	3	
2 7.	ADDR_POSTC ODE	Почтовый индекс домашнего адреса сотрудника Поштовий індекс домашньої адреси співробітника The postal code of the employee's home address	C	6	
2 8.	ADDR_REGION	Область домашнего адреса сотрудника Область домашньої адреси співробітника The region of the employee's home address	C	40	
2 9.	ADDR_DISTR ICT	Район домашнего адреса сотрудника Район домашньої адреси співробітника The district of the employee's home address	C	40	
3 0.	ADDR_CITY	Населённый пункт домашнего адреса сотрудника Населений пункт домашньої адреси співробітника The locality of the employee's home address	C	40	
3 1.	ADDR_STREET	Улица домашнего адреса сотрудника Вулиця домашньої адреси співробітника The street of the employee's home address	C	40	

3 2.	ADDR_HOUSE NO	Номер дома домашнего адреса сотрудника Номер будинку домашньої адреси співробітника The house number of the employee's home address	C	10	
3 3.	ADDR_FLAT	Номер квартиры домашнего адреса сотрудника Номер квартири домашньої адреси співробітника The apartment number of the employee's home address	C	10	
3 4.	JURADDR_CO UNTRYID	Адрес для корреспонденции. Цифровой код страны Адреса для кореспонденції. Цифровий код країни Address for correspondence. Numeric country code	N	3	
3 5.	JURADDR_PO STCODE	Адрес для корреспонденции. Почтовый индекс Адреса для кореспонденції. Поштовий індекс Address for correspondence. Postcode	C	6	
3 6.	JURADDR_RE GION	Адрес для корреспонденции. Наименование области Адреса для кореспонденції. Найменування області Address for correspondence. Region name	C	40	
3 7.	JURADDR_DI STRICT	Адрес для корреспонденции. Наименование района Адреса для кореспонденції. Найменування району Address for correspondence. District name	C	40	
3 8.	JURADDR_CI TY	Адрес для корреспонденции. Населённый пункт Адреса для кореспонденції. Населений пункт Address for correspondence. Locality	C	40	
3 9.	JURADDR_ST REET	Адрес для корреспонденции. Улица Адреса для кореспонденції. Вулиця Address for correspondence. Street	C	40	
4 0.	JURADDR_HO USENO	Адрес для корреспонденции. Номер дома Адреса для кореспонденції. Номер будинку Address for correspondence. House number	C	10	
4 1.	JURADDR_FL AT	Адрес для корреспонденции. Номер квартиры Адреса для кореспонденції. Номер квартири Address for correspondence. Apartment number	C	10	
4 2.	ACCEPTANCE DATE	Дата приёма сотрудника на работу в формате ДД/ММ/ГГГГ Дата приймання співробітника на роботу в форматі ДД/ММ/РРРР Date of employee hiring in DD/MM/YYYY format	D	8	
4 3.	HOMEPHONE	Домашний телефон сотрудника в формате +380999999999 (обязательно должен быть указан хотя бы один телефон – домашний, мобильный или рабочий) Домашній телефон співробітника в форматі +380999999999 (обов'язково повинен бути зазначений хоча б один телефон – домашній, мобільний або робочий) Employee's home phone number in +380999999999 format (at least one phone number must be specified - home, mobile or office)	C	30	

4 4.	WORKPHONE	Рабочий телефон сотрудника в формате +380999999999 (обязательно должен быть указан хотя бы один телефон – домашний, мобильный или рабочий) Робочий телефон співробітника в форматі +380999999999 (обов'язково повинен бути зазначений хоча б один телефон – домашній, мобільний або робочий) Employee's office phone number in +380999999999 format (at least one phone number must be specified – home, mobile or office)	C	30	
4 5.	MOBILEPHONE	Мобильный телефон сотрудника в формате +380999999999 (обязательно должен быть указан хотя бы один телефон – домашний, мобильный или рабочий) Мобільний телефон співробітника в форматі +380999999999 (обов'язково повинен бути зазначений хоча б один телефон – домашній, мобільний або робочий) Employee's mobile phone number in +380999999999 format (at least one phone number must be specified – home, mobile or office)	C	30	
4 6.	RESIDENT_COUNTRYID	Код страны резидентности сотрудника. Если данный параметр отсутствует или не заполнен, по умолчанию заполняется значением цифрового кода страны домашнего адреса сотрудника (поле ADDR_COUNTRYID). Если поле ADDR_COUNTRYID не заполнено, по умолчанию подставляется код Украины - «804» Код країни резидентності співробітника. Якщо даний параметр відсутній або не заповнений, за умовчанням заповнюється значенням цифрового коду країни домашньої адреси співробітника (поле ADDR_COUNTRYID). Якщо поле ADDR_COUNTRYID не заповнено, за умовчанням підставляється код України - «804» The country code of the employee's residence. If this parameter is absent or not filled in, it is filled in by default with the value of the numeric country code of the employee's home address (field ADDR_COUNTRYID). If the ADDR_COUNTRYID field is not filled, the default code of Ukraine is substituted - "804"	N	3	-
4 7.	REGBYSELFBSY	Признак того, что сотрудник «Зарегистрирован как самозанятое ФЛ»: 0 – нет 1 – да Ознака того, що співробітник «Зареєстрований як самозайнята ФО»: 0 – ні 1 – так Mark that the employee is "Registered as a self-employed individual": 0 – no 1 – yes	N	1	
4 8.	SECURITYANSWER	Секретный ответ Секретна відповідь Secret answer	C	60	
4 9.	DESCRIPTION	Дополнительная информация из привязки сотрудника к предприятию (для поля Примечание) Додаткова інформація з прив'язки співробітника до підприємства (для поля Примітка) Additional information from the binding of an employee to a company (for the Note field)	C	100	-

Примечание. Обязательность заполнения полей, которые не помечены в таблице как обязательные или необязательные, регулируется внутренними настройками банка.

Примітка. Обов'язковість заповнення полів, що не позначені в таблиці як обов'язкові або необов'язкові, регулюється внутрішніми налаштуваннями банку.

Note. The requirement to fill in the fields that are not marked in the table as required or optional is regulated by the bank's internal settings.

Образцы файлов | Зразки файлів | Sample files

См. вложенные файлы | Див. вкладені файли | See file attachments

[Import_Employees_B2.xml](#)

Данные о счетах сотрудников | Дані про рахунки співробітників | Employee Account Data

- [DBF \(BCZ Card\)](#)
- [XLS _____](#)
- [XML _____](#)

DBF (BCZ Card)

Файл импорта данных о счетах сотрудников предприятия содержит информацию о сотрудниках предприятия, зарегистрированных в зарплатном проекте на стороне банка, и созданных карточных счетах сотрудников в системе эмиссии платежных карточек.

DBF-файл должен импортироваться в DOS-кодировке и формате DBASE-IV.

Файл імпорту даних про рахунки співробітників підприємства містить інформацію про співробітників підприємства, зареєстрованих у зарплатному проекті на стороні банку, і створених карткових рахунках співробітників в системі емісії платіжних карток.

DBF-файл повинен імпортуватися в DOS-кодіванні і форматі DBASE-IV.

The file for importing data on the company employees accounts contains information about the company employees, registered in the salary project on the bank's side, and information about the employees card accounts created in the payment card issuance system.

The DBF file must be imported in DOS encoding and DBASE-IV format.

Таблица | Таблица | Table

№	Наименование поля Найменування поля Field name	Назначение/описание Призначення/опис Description	Тип данных Тип даних Data type	Длина поля Довжина поля Length
1.	SBK_INN	Идентификационный код сотрудника Ідентифікаційний код співробітника Employee tax ID	C	10
2.	SBK_FIO	Фамилия, имя и отчество сотрудника Прізвище, ім'я, по батькові співробітника Last name, name and second name of the employee	C	40
3.	SBK_PNO	Номер паспорта сотрудника (в случае, если поле SBK_PNO не заполнено, поиск сотрудника происходит по идентификационному коду) Номер паспорта співробітника (якщо поле SBK_PNO не заповнено, пошук співробітника відбувається за ідентифікаційним кодом) The number of the employee's passport (if the SBK_PNO field is not filled in, the employee is searched for by the identification code)	C	20
4.	SBK_NUM	Номер карточного счета (валюта счета - гривня) Номер карткового рахунку співробітника (валюта рахунку - гривня) Employee card account number (account currency - UAH)	C	20
5.	SBK_IBAN	IBAN	C	29
6.	SBK_SUM	Сумма зачисления Сума зарахування Credited amount	N	10,2

7.	SBK_SPC	<p>Код зарплатного карточного проекта, в рамках которого обслуживается сотрудник. Если параметр заполнен, счет импортируется только для данного ЗКП, иначе - для всех ЗКП.</p> <p>Примечание. Указывается только для банков, использующих ЗКП</p> <p>Код зарплатного карткового проекту, в межах якого обслуговується співробітник. Якщо параметр заповнений, рахунок імпортується тільки для цього ЗКП, інакше - для всіх ЗКП.</p> <p>Примітка. Вказується лише для банків, що використовують ЗКП</p> <p>The code of the salary card project within which the employee is serviced. If the parameter is filled in, the account is imported only for this salary card project, otherwise - for all.</p> <p>Note. Indicated only for banks using salary card project.</p>	С	10
----	----------------	---	---	----

Образцы файлов | Зразки файлів | Sample files

См. вложенный файл | Див. вкладений файл | See file attachment

[Import_Accounts.dbf](#)

XLS _____

Файл импорта счетов сотрудников предприятия содержит информацию о счетах сотрудников для привязки их к зарплатному проекту предприятия.

Файл представляет собой таблицы Excel на 2-х листах: Лист 1 с названием «Client» – информация о предприятии; Лист 2 с названием «Accounts» – список счетов сотрудников.

Лист «Client»:

- первая строка содержит название поля (при импорте не проверяется и не контролируется);
- вторая строка содержит код ЕГРПОУ предприятия зарплатной ведомости.

Лист «Accounts»:

- первая строка содержит названия поле (при импорте не проверяются и не контролируются);
- вторая и последующие строки содержат данные о сотрудниках порядке, указанном в таблице.

Импорт производится в АБС Б2. Для этого в меню /&Документы/Внешние системы/IFOBS/Зарплатный проект/Заявки на создание контрагентов/ следует выбрать операцию "Импорт данных по счетам - из XLS файла (счет)".

Файл імпорту списку співробітників підприємства містить інформацію про рахунки співробітників для прив'язки їх до зарплатного проекту підприємства.

Файл являє собою таблиці Excel на 2-х аркушах: Лист 1 з назвою «Client» – інформація про підприємство; Лист 2 з назвою «Accounts» – список рахунків співробітників.

Лист «Client»:

- перший рядок містить назву поля (під час імпорту не перевіряється і не контролюється);
- другий рядок містить код ЄДРПОУ підприємства зарплатної відомості.

Лист «Accounts»:

- перший рядок містить назви полів (під час імпорту не перевіряються і не контролюються);
- другий і наступні рядки містять дані про співробітників в порядку, зазначеному в таблиці.

Ці записи імпортуються в АБС Б2. Для цього в меню /&Документи/Зовнішні системи/IFOBS/Зарплатний проект/Заявки на створення контрагентів/ слід обрати операцію "Імпорт даних по рахунках – з XLS файлу (рахунок)".

The import file of of the company employees list contains information about employees' accounts to link them to the company salary project.

The file is an Excel spreadsheet on 2 sheets: Sheet 1 with the name "Client" – information about the company; Sheet 2 titled "Accounts" is a list of employees accounts.

"Client" sheet:

- the first line contains the name of the field (it is not checked or controlled during import);
- the second line contains the USREOU company code by the payroll.

"Accounts" sheet:

- the first line contains the name of the fields (they are not checked or controlled during import);
- the second and subsequent lines contain employee data in the order shown in the table.

Import is made in ABS B2. To do this, in the menu /& Documents/External systems/IFOBS/Salary project/Applications for the creation of counterparties/ select the "Import data by accounts– from XLS file (account)" operation.

Таблица | Таблица | Table

Содержимое поля Вміст поля Field content	Назначение / Описание Призначення/опис Description	O/3 Required
--	--	-----------------

РНОКПП	Идентификационный код сотрудника Ідентифікаційний код співробітника Employee identification code	+
Номер счета (IBAN)	Номер счета сотрудника в формате IBAN Номер рахунку співробітника в форматі IBAN Employee's account number in IBAN format	+
Валюта	Код валюты счета (может быть только национальная валюта) Код валюты рахунку (може бути тільки національна валюта) Account currency code (can only be national currency)	+
Паспорт	Серия и номер паспорта сотрудника (обязательно для заполнения, если в идентификационном коде указано 000000000) Серія і номер паспорта співробітника (обов'язково для заповнення, якщо в ідентифікаційному коді зазначено 000000000)	+/-
Фамилия	Фамилия сотрудника Прізвище співробітника Employee last name	-
Имя	Имя сотрудника Ім'я співробітника Employee name	-
Отчество	Отчество сотрудника По батькові співробітника Employee second name	-
ЗКП	Код зарплатного проекта, в рамках которого обслуживается сотрудник. Если параметр заполнен, счет импортируется только для данного ЗКП, иначе - для всех ЗКП. Код зарплатного проекту, в межах якого обслуговується співробітник. Якщо параметр заповнений, рахунок імпортується тільки для цього ЗКП, інакше - для всіх ЗКП. The code of the salary project within which the employee is serviced. If the parameter is filled in, the account is imported only for this salary card project, otherwise - for all.	+/-

Образцы файлов | Зразки файлів | Sample files

См. вложенные файлы | Див. вкладені файли | See file attachments

[Формат XLS-файла импорта счетов сотрудников \(для импорта в АБС Б2\).xls](#)

XML _____

Файл импорта данных о счетах сотрудников предприятия содержит информацию о сотрудниках предприятия, зарегистрированных в зарплатном проекте на стороне банка с информацией о созданных карточных счетах сотрудников в системе эмиссии платежных карточек.

В XML файл может быть включен дополнительный заголовок, в котором содержится следующая информация:

version="1.0" -- версия используемого XML парсера;

encoding="windows-1251" – кодировка Windows, которая поддерживает данный формат;

DATAPACKET Version="2.0" – рабочая версия подсистемы iFOBS.eSalary.

Файл імпорту даних про рахунки співробітників підприємства містить інформацію про співробітників підприємства, зареєстрованих у зарплатному проекті на стороні банку з інформацією про створені карткові рахунки співробітників в системі емісії платіжних карток.

XML файл може містити додатковий заголовок, в якому є наступна інформація:

version = "1.0" – версія XML парсеру, що використовується;

encoding = "windows-1251" – кодування ОС Windows, яка підтримує даний формат;

DATAPACKET Version = "2.0" – робоча версія підсистеми iFOBS.eSalary.

Таблица | Таблица | Table

№ пп № эп No.	Наименование поля Найменування поля Field name	Назначение/описание Призначення/опис Description
<i>Информация о предприятии содержит следующие значения</i> <i>Інформація про підприємство містить наступні значення</i> <i>The enterprise information contains the following values</i>		
1.	CLIENTID	ID код клиента в подсистеме iFOBS.eSalary ID код клієнта в підсистемі iFOBS.eSalary Client ID code in the iFOBS.eSalary subsystem
2.	NAME	Наименование предприятия Назва підприємства Company name
3.	IDENTIFYCODE	Идентификационный код Ідентифікаційний код Company identification code
<i>Информация о счетах сотрудников содержит следующие значения</i> <i>Інформація про рахунки співробітників містить наступні значення</i> <i>Employee account information contains the following values</i>		

4.	IDENTIFYCODE	Идентификационный код сотрудника Идентифікаційний код співробітника Employee tax ID
5.	CARDACCOUNTNO	Номер карточного (или другого) счёта сотрудника Номер карткового (або іншого) рахунку співробітника Employee's card (or other) account number
6.	CARDIBAN	IBAN сотрудника IBAN співробітника Employee IBAN
7.	CURRENCYID	Код валюты счета Код валюты рахунку Account currency code
8.	BRANCHID	МФО банка, в котором открыт счет МФО банку, в якому відкрито рахунок Bank code where the account is opened
9.	PASSPORTNO	Серия и номер паспорта сотрудника (обязательно для заполнения, если в идентификационном коде указано 000000000) Серія та номер паспорта співробітника (обов'язково для заповнення, якщо в ідентифікаційному кодi вказано 000000000)
10.	LASTNAME	Фамилия сотрудника Прізвище співробітника Employee last name
11.	FIRSTNAME	Имя сотрудника Ім'я співробітника Employee name
12.	MIDDLENAME	Отчество сотрудника По батькові співробітника Employee second name
13.	SALARYPROJECT CODE	Код зарплатного карточного проекта, в рамках которого обслуживается сотрудник. Если параметр заполнен, счет импортируется только для данного ЗКП, иначе - для всех ЗКП. Примечание. Указывается только для банков, использующих ЗКП. Код зарплатного проекту, в межах якого обслуговується співробітник. Якщо параметр заповнений, рахунок імпортується тільки для цього ЗКП, інакше - для всіх ЗКП. Примітка. Вказується лише для банків, що використовують ЗКП. The code of the salary card project within which the employee is serviced. If the parameter is filled in, the account is imported only for this salary card project, otherwise - for all. Note. Indicated only for banks using salary card project.

Образцы файлов | Зразки файлів | Sample files

См. вложенный файл | Див. вкладений файл | See file attachment

[Import_Accounts.xml](#)

Зарплатная ведомость | Зарплатна відомість | Payroll



For WebClient & WinClient

- 1C-
- CSV-
- DBF-
- XLS-
- XLS (Agricole)
- XML-

1С-



For WebClient & WinClient

- [RU_Импорт из текстового файла 1С](#)
- [UA_Импорт з текстового файлу 1С](#)
- [EN_Import from a text file 1С](#)
- [Таблица | Таблица | Table](#)
- [Образцы файлов | Зразки файлів | Sample files](#)

RU_Импорт из текстового файла 1С

Файл является текстовым и содержит совокупность строк, представляющих собой информацию о начислениях на счета сотрудников предприятия. Строки завершаются последовательностью CR-LF (ASCII-символы 13 и 10). Импорт производится из файлов в формате ANSI. Данные по каждому новому начислению имеют свой порядковый номер. Нумерация начинается с 0.

UA_Импорт з текстового файлу 1С

Файл є текстовим та містить сукупність рядків, що являють собою інформацію про нарахування на рахунки співробітників підприємства. Рядки завершуються послідовністю CR-LF (ASCII-символи 13 та 10). Ці записи імпортуються з файлів у форматі ANSI. Дані по кожному новому нарахуванню мають свій порядковий номер. Нумерація починається з 0.

EN_Import from a text file 1С

The file is a text file and contains a set of lines that represent information about charges to the company employees accounts. Lines are terminated with the sequence CR-LF (ASCII characters 13 and 10). The import is made from files in ANSI format. The data for each new charge have its own serial number. Numbering starts from 0.



Плагин для WinClient: ImportSchedule1C.dll

Плагін для WinClient: ImportSchedule1C.dll

Plugin for WinClient: ImportSchedule1C.dll

Таблица | Таблица | Table

№ стр. /рядка /Line no.	Наименование реквизита /Найменування реkvізиту /Field name	Описание /Опис /Description	Тип данных, макс. длина поля /Тип даних, макс. довжина поля /Data type, max. field length	O /Z /R e q u i r e d	Примечание /Примітка /Note
Заголовок файла / Заголовок файлу / File header					

1.	Content-Type	Признак файла ведомости Ознака файлу відомості Payroll file attribute		+	Возможные значения / Можливі значення / Possible values: doc/pay_sheet
2.		Пустая строка Порожній рядок Empty line		+	
Шапка ведомости / Шапка відомості / Payroll header					
3.	DATE_DOC	Дата ведомости Дата відомості Payroll date	D (в формате DD.MM.YYYY) (in DD.MM.YYYY format)		Пример заполнения / Приклад заповнення / Example of filling: DATE_DOC=11.11.2016
4.	NUM_DOC	Номер ведомости Номер відомості Payroll number			Пример заполнения / Приклад заповнення / Example of filling: NUM_DOC=723
5.	CLN_NAME	Название организации Назва організації Company name			
6.	PAYER_BANK_MFO	МФО банка МФО банку Bank code			
7.	PAYER_BANK_NAME	Название банка Назва банку Bank name			
8.	PAYER_ACCOUNT	Номер счета Номер рахунку Account number			
Информация о начислениях / Інформація щодо нарахувань / Information about charges					
9.	CARD_HOLDERS.N.CARD_NUM	Номер счета сотрудника N Номер рахунку співробітника N Employee N account number		+	Пример заполнения / Приклад заповнення / Example of filling: CARD_HOLDERS.0.CARD_NUM=26259010015125
10.	CARD_HOLDERS.N.CARD_HOLDER	Имя сотрудника N Ім'я співробітника N Employee N name			Пример заполнения / Приклад заповнення / Example of filling: CARD_HOLDERS.0.CARD_HOLDER=Попова Марія Володимирівна

11.	CARD_HOLDER.S.N.STATUS	Статус Статус Status		+	Возможные значения / Можливі значення / Possible values: 0
12.	CARD_HOLDER.S.N. CARD_HOLDER.INN	ИНН сотрудника N ІПН співробітника N Employee N tax code			
13.	CARD_HOLDER.S.N. AMOUNT	Сумма к выплате сотруднику N Сума до виплати співробітнику N Amount to be paid to employee N	грн.коп грн.коп UAH.kop	+	
Концовка ведомости / Заключение частина відомості / Payroll final part					
14.	ONFLOW_TYPE	Вид начисления по зарплатной ведомости Вид нарахувань за зарплатною відомістю Type of payroll accrual			Значение из поля импортируется при условии его соответствия данным из справочника "Виды начислений". В противном случае в зарплатную ведомость будет подставлен вид начисления с кодом «1» из справочника. Значення з поля імпортується за умови його відповідності даним з довідника "Види нарахувань". Інакше до зарплатної відомості буде підставлений вид нарахування з кодом "1" із довідника. The value from the field is imported if it matches the data from the "Types of charges" reference book. Otherwise, an accrual type with the code "1" from the reference book will be substituted into the payroll
15.	AMOUNT	Итого сумма к выплате Разом сума до виплати Total amount of accrual	грн.коп грн.коп UAH.kop		
16.	BEGIN_MONTH	Номер месяца начисления Номер місяця нарахування Month of accrual	MM		
17.	BEGIN_YEAR	Год документа начисления Рік документа нарахування Year of the accrual document	YYYY		

Образцы файлов | Зразки файлів | Sample files

См. вложенные файлы | Див. вкладені файли | See file attachments

[28032018.txt](#)

CSV-

Таблица | Таблица | Table

№ N o.	Поле Поле Field	Формат Формат Format	Пример Приклад Example	О /З О /З Re qu ired	Комментарий Коментар Comment
1	Ид. код сотрудника Ид. код співробітника Employee tax ID	Number (10)	3041319127	+	<p>Может быть (ИЛИ):</p> <ul style="list-style-type: none"> - 10 цифр кроме 10-ти повторяющихся (например, 10 нулей нельзя); - данные паспорта в одном из форматов: 9 цифр кроме 9-ти повторяющихся или по маске AAnnnnnn (2 большие кириллические буквы + 6 цифр). <p>Если указано другое значение или сотрудник не найден, то при импорте система выдаст ошибку.</p> <p>Може бути (АБО):</p> <ul style="list-style-type: none"> - 10 цифр окрім 10, що повторюються (наприклад, 10 нулів ввести не можна); - дані паспорта в одному з форматів: 9 цифр окрім 9, що повторюються або за маскою AAnnnnnn (2 великі кириличні літери + 6 цифр). <p>Якщо зазначено інше значення або співробітника не знайдено, то при імпорті система видає помилку.</p> <p>Maybe (OR):</p> <ul style="list-style-type: none"> - 10 digits except for 10 repeating ones (for example, 10 zeros are not allowed); - passport data in one of the formats: 9 digits except for 9 repeating ones or by mask AAnnnnnn (2 large Cyrillic letters + 6 digits). <p>If a different value is specified or the employee is not found, then the system will generate an error during import.</p>
2	Номер счета сотрудника Номер рахунку співробітника Employee account number	Number (14)	262521332	+	<p>Только цифры, от 5 до 19. Проверяется привязка счета к ЗКП по ведомости и, если такой привязки нет, то при импорте система выдаст ошибку.</p> <p>Виключно цифри від 5 до 19. Перевіряється прив'язка рахунку до ЗКП за відомістю. Якщо такої прив'язки немає, то під час імпорту система відобразить помилку.</p> <p>Only numbers, from 5 to 19. The linking of the account to the salary card project according to the payroll is checked, and if there is no such link, then the system will generate an error during import.</p>
3	IBAN счета сотрудника IBAN рахунку співробітника Employee's IBAN	Variable (10)		+ -	<p>Цифры и буквы, 29 символов. Проверяется привязка счета к ЗКП по ведомости и, если такой привязки нет, то при импорте система должна выдать ошибку.</p> <p>Цифри та літери, 29 символів. Перевіряється прив'язка рахунку до ЗКП за відомістю. Якщо такої прив'язки немає, то під час імпорту система відобразить помилку.</p> <p>Numbers and letters, 29 symbols. The linking of the account to the salary card project according to the payroll is checked, and if there is no such link, then the system will generate an error during import.</p>
4	Сумма Сума Amount	Number (20)	123,45	+	<p>Формат – (19.2). Разделитель – запятая. Сумма должна быть больше нуля.</p> <p>Формат – (19.2). Роздільник – кома. Сума має бути більшою за нуль.</p> <p>Format – (19.2). The separator is a comma. The amount must be greater than zero.</p>
5	Валюта Валюта Currency	Number (3)	980	+	<p>Только 980. Если указано другое значение, то при импорте система выдаст ошибку.</p> <p>Виключно 980. Якщо наведене інше значення, то під час імпорту система відобразить помилку.</p> <p>Only 980. If a different value is specified, the system will generate an error during import.</p>

6	ЕГРПОУ підприємця ЄДРПОУ підприємства Company USREOU	Varchar (10)	33349855	+	<p>Корректным будет считаться ЕГРПОУ из первой записи. Если ЕГРПОУ в какой-либо из остальных записей будет отличаться, то при импорте система выдаст ошибку.</p> <p>Коректним вважатиметься ЄДРПОУ з першого запису. Якщо ЄДРПОУ у будь-якому з решти записів відрізнятиметься, то під час імпорту система відобразить помилку.</p> <p>The USREOU from the first record will be considered correct. If the USREOU differs in any of the other records, then the system will generate an error during import.</p>
7	ФИО сотрудника ПІБ співробітника Full name of the employee	Varchar (250)	Баланганов А.С.	-	
8	МФО банка счета сотрудника МФО банку рахунку співробітника Employee's account bank code	Number (6)	300614	-	<p>Если поле не задано, то по умолчанию подставляется код нашего банка. Если поле задано, то должно быть только код нашего банка (проверка только для данного этапа)</p> <p>Якщо поле не позначене, то в якості дефолтного значення буде використаний код нашого банку. Якщо поле позначене, то має бути лише код нашого банку(перевірка лише для поточного етапу)</p> <p>If the field is not specified, then the default is our bank code. If the field is specified, then only our bank code should be used (check only for this stage)</p>
9	Вид начисления Вид нарахування Accrual type	Text	10	-	<p>Значение из поля импортируется при условии его соответствия данным из справочника «Виды начислений». Если поле не задано или заданное значение не соответствует данным из справочника «Виды начислений», в зарплатную ведомость должен быть подставлен «0» (ноль).</p> <p>Значення з поля імпортується за умови його відповідності даним з довідника "Види нарахувань". Якщо поле не встановлене або встановлене значення не відповідає даним з довідника "Види нарахувань", до зарплатної відомості має бути підставлений "0" (нуль).</p> <p>The value from the field is imported, provided it matches the data from the "Types of charges" reference book. If the field is not specified or the specified value does not correspond to the data from the "Types of accruals" directory, "0" (zero) should be substituted in the payroll.</p>

DBF-



For WebClient & WinClient

For `ifobs.iban.mode = 1` only

- [RU_Импорт из DBF-файла](#)
- [UA_Импорт з DBF-файлу](#)
- [EN_Import from DBF file](#)
- [Таблица | Таблица | Table](#)
- [Образцы файлов | Зразки файлів | Sample files](#)

RU_Импорт из DBF-файла

Для импорта файла DBF-формата должно быть сформировано два файла: ScheduleInfo.dbf и Amounts.dbf, которые представляют собой файлы с информацией о зарплатной ведомости и начисленной сотрудникам зарплате соответственно.

Дополнительная функциональность. Кроме этого, файл с информацией о зарплатной ведомости может называться Sched_XXXXXXXXX.dbf, при этом файл с начислениями по сотрудникам должен называться Am_XXXXXXXXX.dbf, где «XXXXXXXXXX» - произвольная информация, которая может включать от 1 до 10 символов (букв и цифр).

DBF-файл должен импортироваться в DOS-кодировке и формате DBASE-IV.

Примечание. Для корректного импорта зарплатной ведомости необходимо, чтобы в файле ScheduleInfo.dbf была только одна запись. Если файл содержит более одной записи (включая помеченные на удаление), то при импорте будет считана только первая запись из файла, остальные будут проигнорированы.

UA_Импорт з DBF-файлу

Для імпорту файлу DBF-формату має бути сформовано два файли: ScheduleInfo.dbf і Amounts.dbf, які являють собою файли з інформацією про зарплатні відомості та нараховані співробітникам зарплати, відповідно.

Додаткова функціональність. Крім того, файл з інформацією про зарплатну відомість може мати назву Sched_XXXXXXXXX.dbf, при цьому файл з нарахуваннями по співробітникам може мати назву Am_XXXXXXXXX.dbf, де «XXXXXXXXXX» - довільна інформація, яка може містити від 1 до 10 символів (літер та цифр).

DBF-файл має імпортуватися в DOS-кодуванню та форматі DBASE-IV.

Примітка. Для коректного імпорту зарплатної відомості необхідно, щоб у файлі ScheduleInfo.dbf був тільки один запис. Якщо файл містить більше одного запису (включаючи помічені до видалення), у цьому випадку під час імпорту буде зчитаний лише перший запис з файлу, інші будуть проігноровані.

EN_Import from DBF file

To import a DBF-format file, two files must be generated: ScheduleInfo.dbf and Amounts.dbf, which are files with information about the payroll and salary accrued to employees, respectively.

Additional functionality. In addition, the file with information about the payroll can be called Sched_XXXXXXXXX.dbf, while the file with employee accruals must be named Am_XXXXXXXXX.dbf, where XXXXXXXXXXXX is arbitrary information that can include from 1 to 10 characters (letters and numbers).

The DBF file must be imported in DOS encoding and DBASE-IV format.

Note. For the correct import of the payroll, it is necessary that there is only one record in the ScheduleInfo.dbf file. If the file contains more than one record (including those marked for deletion), then during import only the first record from the file will be read, the rest will be ignored.



Плагин для WinClient: ImportScheduleDBF.dll

Плагін для WinClient: ImportScheduleDBF.dll

Plugin for WinClient: ImportScheduleDBF.dll

Таблица | Таблица | Table

№	Поле	Описание	Тип	Длина	О/З
	Поле	Опис	Тип	Довжина	О/З
	Field	Description	Type	Length	Required
<i>Информация о зарплатной ведомости содержит следующие значения</i>					
<i>Інформація про зарплатну відомість містить такі значення</i>					
<i>The payroll information contains the following values</i>					
1	SHED_DATE	Дата зарплатной ведомости в формате YYYYMMDD Дата зарплатної відомості в форматі YYYYMMDD Payroll date in YYYYMMDD format	D	8	+
2	SCHED_NO	Номер зарплатной ведомости Номер зарплатної відомості Payroll number	C	10	+
3	CLIENTNAME	Название предприятия плательщика Назва підприємства платника Payer's company name	C	100	-
4	BANK_MFO	МФО банка, в котором открыт счёт плательщика МФО банку, в якому відкрито рахунок платника Bank code where the payer's account is opened	N	6	+
5	BANK_NAME	Название банка, в котором открыт счёт плательщика Назва банку, в якому відкрито рахунок платника Bank name in which the payer's account is opened	C	30	-
6	BANK_ACCNO	Транзитный счёт предприятия Транзитний рахунок підприємства Company transit account	C	14	-
7	TRACCIBAN	IBAN транзитного счёта предприятия IBAN Транзитного рахунку підприємства Company transit account IBAN	C	29	+
8	ACCOUNTNO	Счёт для списания средств Рахунок для списання коштів Account for debiting funds	C	14	-
9	IBAN	IBAN счёта для списания средств IBAN Рахунку для списання коштів Account IBAN for debiting funds	C	29	+
10	SCHED_SUM	Общая сумма зарплатной ведомости в формате ГРН.КОП Загальна сума зарплатної відомості в форматі ГРН.КОП The total amount of the payroll in UAH.KOP format	N	19.2	+

11	ISEXTACC	<p>Признак списания средств со счета в другом банке:</p> <p>0 – со счета в нашем банке;</p> <p>1 – со счета в другом банке.</p> <p>Ознака списання коштів з рахунку в іншому банку:</p> <p>0 – кошти списуються з рахунку в цьому ж банку, номер рахунку вказується в полі ACCOUNTNO;</p> <p>1 – кошти будуть списані з рахунку в іншому банку.</p> <p>Mark of debiting funds from an account in another bank:</p> <p>0 – funds are debited from the account in our bank, the account number is indicated in the field ACCOUNTNO;</p> <p>1 – funds will be debited from an account opened in another bank.</p>	N	1	-
12	CODEZKP	<p>Код зарплатного проекта. Данное поле может быть не заполнено, если:</p> <ol style="list-style-type: none"> По предприятию определен один ЗКП, его код проставляется автоматически; По предприятию определено несколько ЗКП, пользователю необходимо указать ЗКП ведомости из доступного списка ЗКП, по которым работает предприятие. <p>Если по предприятию не определено ни одного ЗКП, то при импорте система выдаст ошибку.</p> <p>Код зарплатного проекту. Дане поле може бути не заповнено, якщо:</p> <ol style="list-style-type: none"> Для підприємства визначено один ЗКП, його код проставляється автоматично; Для підприємства визначено декілька ЗКП, користувачеві необхідно зазначити ЗКП відомості з доступного списку ЗКП, за якими працює підприємство. <p>Якщо за підприємством не визначено жодного ЗКП, то при імпорті система видасть помилку.</p> <p>Salary project code. This field can be left blank if:</p> <ol style="list-style-type: none"> One salary card project has been identified for the company, its code is automatically assigned; Several salary card projects have been defined for the company, the user needs to specify the bill project from the available list of company salary card projects. <p>If no project is defined for the company, then the system will generate an error during import.</p>	N	10	+
13	COMMENTS	<p>Дополнительный комментарий к зарплатной ведомости.</p> <p>Дополнительная функциональность (Credit Agricole). Максимум 40 символов. Поле обязательное, если в поле FLOWTYPE указано (ID – наименование из справочника «Вид начисления»): 1 - Заробітна плата; 2 - Лікарняні (з 2600); 13 - Лікарняні (з 2604); 3 – Відпускні. В других случаях обязательность заполнения поля регулируется настройкой клиентских мест.</p> <p>Додатковий коментар до зарплатної відомості.</p> <p>Додаткова функціональність (Credit Agricole). Максимум 40 символів. Поле обов'язкове, якщо в полі FLOWTYPE зазначено (ID - найменування з довідника «Вид нарахування»): 1 - Заробітна плата; 2 - Лікарняні (з 2600); 13 - Лікарняні (з 2604); 3 – Відпускні. В інших випадках обов'язковість заповнення поля регулюється налаштуванням клієнтських місць.</p> <p>Additional commentary on the payroll.</p> <p>Additional functionality (Credit Agricole). Maximum 40 characters. This field is mandatory, if the FLOWTYPE field contains (ID - name from the "Type of charge" reference book): 1 - Salary; 2 - Hospital expenses (from 2600); 13 - Hospital expenses (from 2604); 3 - Vacation expenses. In other cases, the obligatory filling of the field is adjusted by the setting of client places.</p>	C	180	-
14	FLOWTYPE	<p>Вид начисления по зарплатной ведомости. Значение из поля импортируется при условии его соответствия данным из справочника "Виды начислений". В противном случае в зарплатную ведомость должен быть подставлен «0» (ноль)</p> <p>Вид нарахування за зарплатною відомістю. Значення з поля імпортується при умові його відповідності даним з довідника "Види нарахувань". В іншому випадку в зарплатну відомість буде підставлений вид нарахування з кодом «0» з довідника</p> <p>Type of payroll accrual. The value from the field is imported, provided it matches the data from the "Types of charges" reference book. Otherwise, "0" (zero) must be substituted in the payroll</p>	C	100	-
<p><i>Информация о начисленной сотруднику сумме содержит следующие значения</i></p> <p><i>Інформація про нараховану співробітнику суму містить такі значення</i></p> <p><i>Information about the amount accrued to the employee contains the following values</i></p>					

IDCODE	Идентификационный код сотрудника Идентифікаційний код співробітника Employee tax ID	C	10	+
TABNO	Табельный номер сотрудника. Если в ид. коде указано значение 000000000, данное поле является обязательным для заполнения Табельний номер співробітника. Якщо в ід. коді вказано значення 000000000 (співробітник нерезидент або відмовився від присвоєння коду), це поле є обов'язковим для заповнення Employee's personnel number. If Employee tax ID field contains the value 000000000, this field is required	C	15	+/-
ACCOUNTNO	Номер счёта сотрудника Номер рахунку співробітника Employee account number	C	19	-
SALACCIBAN	IBAN счёта сотрудника IBAN рахунку співробітника Employee account IBAN	C	29	-
LASTNAME	Фамилия сотрудника Прізвище співробітника Employee last name	C	38	-
FIRSTNAME	Имя сотрудника Ім'я співробітника Employee name	C	38	-
MIDDLENAME	Отчество сотрудника По батькові співробітника Employee second name	C	38	-
AMOUNT	Сумма для зачисления на счёт сотрудника в формате ГРН.КОП Сума для зарахування на рахунок співробітника в форматі ГРН.КОП Amount to be credited to the employee's account in UAH.KOP format	N	19.2	+

Образцы файлов | Зразки файлів | Sample files

См. вложенные файлы | Див. вкладені файли | See file attachments

[ScheduleInfo ALENA.dbf](#)

[Amounts ALENA.dbf](#)

[Amounts.dbf](#)

[ScheduleInfo.dbf](#)

XLS-



For WebClient & WinClient

For `ifobs.iban.mode = 1` only

RU_Импорт из XLS-файла

Файл импорта зарплатной ведомости предприятия содержит информацию о начисленной сотрудникам зарплате и других платежах. Файл выгружается из бухгалтерской программы на стороне клиента и представляет собой таблицу Excel, состоящую из двух вкладок: 1 – информация о ЗП ведомости, 2 – данные о сотрудниках.

Примечание. Для того чтобы данные из XLS-файла были успешно импортированы в iFOBS, файл должен быть сохранен в формате *Книга Microsoft Excel 97-2003*.

Для создания файла импорта зарплатной ведомости XLS необходимо:

1. Создать вкладку **«ScheduleInfo»**. Первая строка данной вкладки должна содержать названия полей зарплатной ведомости, расположенные в определенном порядке.
2. Создать вторую вкладку – **«Amounts»**. Первая строка данной вкладки должна содержать названия полей о сотрудниках и начислениях.

UA_Импорт з XLS-файлу

Файл імпорту зарплатної відомості підприємства містить інформацію про нараховану працівникам зарплату та інші платежі. Файл вивантажується з бухгалтерської програми на стороні клієнта та являє собою таблицю Excel, що складається з двох вкладок: 1 – інформація про ЗП відомості, 2 - дані про співробітників.

Примітка. Для того щоб дані з XLS-файлу були успішно імпортовані в iFOBS, файл повинен бути збережений у форматі *Книга Microsoft Excel 97-2003*.

Для створення файлу імпорту зарплатної відомості XLS необхідно:

1. Створити вкладку **«ScheduleInfo»**. Перший рядок даної вкладки повинен містити назви полів зарплатної відомості, розташовані у певному порядку.
2. Створити другу вкладку – **«Amounts»**. Перший рядок даної вкладки повинен містити назви полів про співробітників та нарахування.

EN_Import from XLS file

The import file of the company payroll contains information about the salaries accrued to employees and other payments. The file is downloaded from the accounting program on the client's side and is an Excel spreadsheet, consisting of two tabs: 1 – information about payroll, 2 – employees data.

Note. In order for the data from the XLS file to be successfully imported into iFOBS, the file must be saved in the Microsoft Excel 97-2003 Workbook format.

To create an XLS payroll import file, you must:

1. Create a tab **"ScheduleInfo"**. The first line of this tab should contain the names of the payroll fields in a specific order.
2. Create a second tab - **"Amounts"**. The first line of this tab should contain the names of the fields about employees and accruals.



Плагин для WinClient: ImportScheduleXLS.dll

Плагин для WinClient: ImportScheduleXLS.dll

Plugin for WinClient: ImportScheduleXLS.dll

Вкладка «SheduleInfo» / Tab "SheduleInfo"

№	Наименование поля Наименование поля Field name	Назначение/описание Призначення/опис Purpose/Description	O /3 o/3 Required
1	SHEDULE_DATE	Дата зарплатной ведомости. Рекомендуется установить формат даты ДД.ММ.ГГГГ. Такая дата будет корректно импортироваться в windows и web-приложение системы. Тип ячейки в Excel должен быть «Дата» Дата зарплатної відомості. Рекомендовано встановити формат дати ДД.ММ.РРРР. Така дата буде коректно імпортуватися до windows- та web-додатків системи. Тип клітинки в Excel має бути «Дата» Payroll date. It is recommended to set the date format to DD.MM.YYYY. Such date will be correctly imported into windows and web-applications of the system. Cell type in Excel must be "Date"	+
2	SHEDNUMBER	Номер зарплатной ведомости Номер зарплатної відомості Payroll number	+
3	CLIENTNAME	Наименование предприятия плательщика Найменування підприємства платника Payer's company name	-
4	BANK_MFO	МФО банка в котором открыт счёт плательщика МФО банку, в якому відкрито рахунок платника Bank code where the payer's account is opened	+
5	BANK_NAME	Наименование банка, в котором открыт счёт плательщика Назва банку, в якому відкрито рахунок платника Bank name in which the payer's account is opened	-
6	BANK_ACCOUNTNO	Счёт плательщика в банке (транзитный) Рахунок платника в банку (транзитний) Company account (transit)	-
7	BANK_ACCOUNTIBAN	IBAN транзитного счёта предприятия IBAN Транзитного рахунку підприємства Company transit account IBAN	+
8	ACCOUNTNO	Счёт для списания средств Рахунок для списання коштів Account for debiting funds	-
9	ACCOUNTIBAN	IBAN счёта для списания средств IBAN рахунку для списання коштів Account IBAN for debiting funds	+
10	SHED_SUM	Общая сумма зарплатной ведомости в формате ГРН,КОП Загальна сума зарплатної відомості в форматі ГРН,КОП The total amount of the payroll in UAH.KOP format	+

11	EXTACCOUNT	<p>Признак списания средств со счета в другом банке: 0 – средства списываются со счета в этом же банке, номер счета указывается в поле ACCOUNTNO; 1 – средства будут списаны со счета в другом банке. Примечание. Если в импортируемом файле установлен признак списания средств со счета в другом банке, и, соответственно, не выбран счет для списания средств, определение предприятия происходит по коду ЗКП</p> <p>Ознака списання коштів з рахунку в іншому банку: 0 – кошти списуються з рахунку в цьому ж банку, номер рахунку вказується в полі ACCOUNTNO; 1 – кошти будуть списані з рахунку в іншому банку. Примітка. Якщо в файлі, що імпортується, встановлено ознаку списання коштів з рахунку в іншому банку, та, відповідно, не вибрано рахунок для списання коштів, визначення підприємства відбувається за кодом ЗКП</p> <p>Mark of debiting funds from an account in another bank: 0 – funds are debited from the account in our bank, the account number is indicated in the field ACCOUNTNO; 1 – funds will be debited from an account opened in another bank. Note. If the sign of debiting funds from an account in another bank is set in the imported file, and, accordingly, the account for debiting funds is not selected, the company is determined by the code of the salary card project</p>	-
12	CONTRAGENT_ZKP	<p>Код зарплатного проекта. Примечание. Указывается только для банков, использующих ЗКП. Данное поле может быть не заполнено, если: 1. По предприятию определен один ЗКП, его код проставляется автоматически; 2. По предприятию определено несколько ЗКП, пользователю необходимо указать ЗКП ведомости из доступного списка ЗКП, по которым работает предприятие. Если по предприятию не определено ни одного ЗКП, то при импорте система выдаст ошибку</p> <p>Код зарплатного проекту. Примітка. Зазначається лише для банків, що використовують ЗКП. Дане поле може бути не заповнено, якщо: 1. Для підприємства визначено один ЗКП, його код проставляється автоматично; 2. Для підприємства визначено декілька ЗКП, користувачеві необхідно зазначити ЗКП відомості з доступного списку ЗКП, за якими працює підприємство. Якщо за підприємством не визначено жодного ЗКП, то при імпорті система видасть помилку</p> <p>Salary project code. Note. Indicated only for banks using a salary card project. This field can be left blank if: 1. One salary card project has been identified for the company, its code is automatically assigned; 2. Several salary card projects have been defined for the company, the user needs to specify the bill project from the available list of company salary card projects. If no project is defined for the company, then the system will generate an error during import.</p>	+
13	COMMENTS	<p>Дополнительный комментарий к зарплатной ведомости Додатковий коментар до зарплатної відомості Additional commentary on the payroll</p>	
14	ONFLOWTYPE	<p>Вид начисления по зарплатной ведомости. Значение из поля импортируется при условии его соответствия данным из справочника "Виды начислений". В противном случае в зарплатную ведомость будет подставлен вид начисления с кодом «1» из справочника Вид нарахування по зарплатній відомості. Значення з поля імпортується при умові його відповідності даним з довідника "Види нарахувань". В іншому випадку в зарплатну відомість буде підставлений вид нарахування з кодом «1» з довідника Type of payroll accrual. The value from the field is imported, provided it matches the data from the "Types of charges" reference book. Otherwise, "1" must be substituted in the payroll</p>	-

Вкладка «Amounts» / Tab "Amounts"

№	Наименование поля Наименование поля Field name	Назначение/описание Призначення/опис Purpose/Description	O /3 O /3 Required
1	IDCODE	<p>Идентификационный код сотрудника. Примечание. Если сотрудник является нерезидентом или он отказался от присвоения ид.кода, то данное поле должно быть заполнено значением 9 нулей (ячейка отформатирована как текст), или вместо ид. кода допускается ввод пробела. Если данное поле отформатировано как число, в ид. код сотрудника будет подставлено значение 0, и поиск сотрудника будет происходить некорректно</p> <p>Ідентифікаційний код співробітника.</p> <p>Примітка. Якщо співробітник є нерезидентом або він відмовився від присвоєння ід. коду, то це поле має бути заповнено значенням 9 нулів (клітинка відформатована як текст), або замість ід. коду допускається введення пробілу. Якщо це поле відформатовано як число, в ід. код співробітника буде підставлено значення 0, та пошук співробітника відбуватиметься некоректно</p> <p>Employee tax ID.</p> <p>Note. If the employee is a non-resident or he refused to assign an ID code, then this field must be filled with 9 zeros (the cell is formatted as text), or instead of tax ID code is allowed to enter a space. If the field is formatted as a number, in tax ID code the employee code will be substituted with the value 0, and the search for an employee will be incorrect</p>	+
2	TABNO	<p>Табельный номер сотрудника. Если в ид. коде указано значение 000000000 (сотрудник нерезидент или отказался от присвоения кода), данное поле является обязательным для заполнения</p> <p>Табельний номер співробітника. Якщо в ід. кодi вказано значення 000000000 (співробітник нерезидент або відмовився від присвоєння коду), це поле є обов'язковим для заповнення</p> <p>Employee's personnel number. If Employee tax ID field contains the value 000000000 (non-resident employee or refused to assign a code), this field is required</p>	+ /-
3	ACCOUNTNO	<p>Номер карточного (или другого) счёта сотрудника</p> <p>Номер картового (або іншого) рахунку співробітника</p> <p>Employee card (or another) account number</p>	-
4	IBAN	<p>IBAN счёта сотрудника</p> <p>IBAN рахунку співробітника</p> <p>Employee account IBAN</p>	-
5	LASTNAME	<p>Фамилия сотрудника</p> <p>Прізвище співробітника</p> <p>Employee last name</p>	-
6	FIRSTNAME	<p>Имя сотрудника</p> <p>Ім'я співробітника</p> <p>Employee name</p>	-
7	MIDDLENAME	<p>Отчество сотрудника</p> <p>По батькові співробітника</p> <p>Employee second name</p>	-

8	AMOUNT	Сумма для зачисления на счёт сотрудника в формате ГРН,КОП Сума для зарахування на рахунок співробітника в форматі ГРН,КОП Amount to be credited to the employee's account in UAH.KOP format	+
---	---------------	---	---

Образцы файлов | Зразки файлів | Sample files

См. вложенные файлы | Див. вкладені файли | See file attachments

[Import_Payroll — ALENA XLS.xls](#)

XML-



For WebClient & WinClient

For `ifobs.iban.mode = 1` only

- [RU_ Импорт из XML-файла](#)
- [UA_ Импорт з XML-файлу](#)
- [EN_ Import from XML file](#)
- [Таблица | Таблица | Table](#)
- [Образцы файлов | Зразки файлів | Sample files](#)

RU_ Импорт из XML-файла

Файл импорта зарплатной ведомости предприятия содержит информацию о начисленной сотрудникам зарплате и других платежах. Файл выгружается из бухгалтерской программы на стороне клиента. Импорт производится из файлов в формате ANSI.

UA_ Импорт з XML-файлу

Файл імпорту зарплатної відомості підприємства містить інформацію про нараховану працівникам зарплату та інші платежі. Файл вивантажується з бухгалтерської програми на стороні клієнта. Імпорт виконується з файлів у форматі ANSI.

EN_ Import from XML file

The import file of the enterprise payroll contains information about the salaries accrued to employees and other payments. The file is downloaded from the client-side accounting program. Import is made from files in ANSI format.



Плагин для WinClient: ImportSchedule.dll

Плагін для WinClient: ImportSchedule.dll

Plugin for WinClient: ImportSchedule.dll

Таблица | Таблица | Table

№	Поле Поле Field	Описание Опис Description	Д л и на Д о в ж и на L e n g t h	О/З Req uired
		<i>Информация о зарплатной ведомости содержит следующие значения</i> <i>Інформація про зарплатну відомість містить такі значення</i> <i>The payroll information contains the following values</i>		
1	SCHEDULE_DATE	Дата зарплатной ведомости в формате ДД/ММ/ГГГГ Дата зарплатної відомості в форматі ДД/ММ/РРРР Payroll date in DD/MM/YYYY format	8	+

2	SCHEDULE_NUMBER	Номер зарплатной ведомости Номер зарплатної відомості Payroll number	10	+
3	CLIENT_NAME	Название предприятия плательщика Назва підприємства платника Payer's company name	100	-
4	PAYER_BANK_BRANCH_ID	МФО банка, в котором открыт счёт плательщика МФО банку, в якому відкрито рахунок платника Bank code where the payer's account is opened	6	+
5	PAYER_BANK_NAME	Название банка, в котором открыт счёт плательщика Назва банку, в якому відкрито рахунок платника Bank name in which the payer's account is opened	30	-
6	PAYER_BANK_ACCOUNTNO	Транзитный счет предприятия. Определяется по ЗКП ведомости из доп. параметра привязки ЗКП к предприятию; если для привязки определено несколько счетов, то надо подставить счет с минимальным ID; если для привязки не определено ни одного счета, то при импорте система выдаст ошибку. Транзитний рахунок підприємства. Визначається за ЗКП відомості з дод. параметра прив'язки ЗКП до підприємства; якщо для прив'язки зазначено декілька рахунків, то треба підставити рахунок з мінімальним ID; якщо для прив'язки не зазначено жодного рахунку, то при імпорті система видає помилку. Company transit account. Determined by the salary card project statements from add. parameter of linking the project to the enterprise; if several accounts are defined for linking, then you must substitute an account with a minimum ID; if no accounts have been defined for linking, then the system will generate an error during import.	14	-
7	PAYER_BANK_ACCOUNTIBAN	IBAN транзитного счета предприятия IBAN Транзитного рахунку підприємства Company transit account IBAN	29	+
8	PAYER_ACCOUNTNO	Счёт для списания средств Рахунок для списання коштів Account for debiting funds	14	-
9	PAYER_ACCOUNTIBAN	IBAN счёта для списания средств IBAN Рахунку для списання коштів Account IBAN for debiting funds	29	+
10	ONFLOW_TYPE	Вид начисления по зарплатной ведомости. Значение из поля импортируется при условии его соответствия данным из справочника "Виды начислений". В противном случае в зарплатную ведомость должен быть подставлен «0» (ноль) Вид нарахування по зарплатній відомості. Значення з поля імпортується при умові його відповідності даним з довідника "Види нарахувань". В іншому випадку в зарплатну відомість буде підставлений вид нарахування з кодом «0» з довідника Type of payroll accrual. The value from the field is imported, provided it matches the data from the "Types of charges" reference book. Otherwise, "0" (zero) must be substituted in the payroll	100	-
11	TOTAL_SCHEDULE_AMOUNT	Общая сумма зарплатной ведомости в формате ГРН,КОП Загальна сума зарплатної відомості в форматі ГРН,КОП The total amount of the payroll in UAH.KOP format	192	+
12	PAYER_EXTACCOUNT	Признак списания средств со счета в другом банке: 0 – со счета в нашем банке; 1 – со счета в другом банке Ознака списання коштів з рахунку в іншому банку: 0 – кошти списуються з рахунку в цьому ж банку, номер рахунку вказується в полі PAYER_ACCOUNTNO ; 1 – кошти будуть списані з рахунку в іншому банку. Mark of debiting funds from an account in another bank: 0 – funds are debited from the account in our bank, the account number is indicated in the field PAYER_ACCOUNTNO ; 1 – funds will be debited from an account opened in another bank.	1	-

13	CONTRAGENT_CODE ZKP	<p>Код зарплатного проекта. Данное поле может быть не заполнено, если:</p> <ol style="list-style-type: none"> По предприятию определен один ЗКП, его код проставляется автоматически; По предприятию определено несколько ЗКП, пользователю необходимо указать ЗКП ведомости из доступного списка ЗКП, по которым работает предприятие. <p>Если по предприятию не определено ни одного ЗКП, то при импорте система выдаст ошибку</p> <p>Код зарплатного проекту. Дане поле може бути не заповнено, якщо:</p> <ol style="list-style-type: none"> Для підприємства визначено один ЗКП, його код проставляється автоматично; Для підприємства визначено декілька ЗКП, користувачеві необхідно зазначити ЗКП відомості з доступного списку ЗКП, за якими працює підприємство. <p>Якщо за підприємством не визначено жодного ЗКП, то при імпорті система видасть помилку</p> <p>Salary project code. This field can be left blank if:</p> <ol style="list-style-type: none"> One salary card project has been identified for the company, its code is automatically assigned; Several salary card projects have been defined for the company, the user needs to specify the bill project from the available list of company salary card projects. <p>If no project is defined for the company, then the system will generate an error during import.</p>	10	+
14	COMMENTS	<p>Дополнительный комментарий к зарплатной ведомости.</p> <p>Дополнительная функциональность (Credit Agricole). Максимум 40 символов. Поле обязательное, если в поле ONFLOW_TYPE указано (ID – наименование из справочника «Вид начисления»): 1 - Заробітна плата; 2 - Лікарняні (з 2600); 13 - Лікарняні (з 2604); 3 – Відпускні. В других случаях обязательность заполнения поля регулируется настройкой клиентских мест.</p> <p>Додатковий коментар до зарплатної відомості.</p> <p>Додаткова функціональність (Credit Agricole). Максимум 40 символів. Поле обов'язкове, якщо в полі ONFLOW_TYPE зазначено (ID - найменування з довідника «Вид нарахування»): 1 - Заробітна плата; 2 - Лікарняні (з 2600); 13 - Лікарняні (з 2604); 3 – Відпускні. В інших випадках обов'язковість заповнення поля регулюється налаштуванням клієнтських місць.</p> <p>Additional commentary on the payroll.</p> <p>Additional functionality (Credit Agricole). Maximum 40 characters. This field is mandatory, if the ONFLOW_TYPE field contains (ID - name from the "Type of charge" reference book): 1 - Salary; 2 - Hospital expenses (from 2600); 13 - Hospital expenses (from 2604); 3 - Vacation expenses. In other cases, the obligatory filling of the field is adjusted by the setting of client places.</p>	180	-
		<p><i>Информация о зарплатной ведомости содержит следующие значения</i></p> <p><i>Інформація про зарплатну відомість містить такі значення</i></p> <p><i>The payroll information contains the following values</i></p>		
1	IDENTIFYCODE	<p>Идентификационный код сотрудника</p> <p>Ідентифікаційний код співробітника</p> <p>Employee tax ID</p>	10	+
2	TABNO	<p>Табельный номер сотрудника. Если в ид. коде указано значение 0000000000, данное поле является обязательным для заполнения</p> <p>Табельний номер співробітника. Якщо в ід. коді вказано значення 000000000 (співробітник нерезидент або відмовився від присвоєння коду), це поле є обов'язковим для заповнення</p> <p>Employee's personnel number. If Employee tax ID field contains the value 000000000, this field is required</p>	15	+/-
3	CARDACCOUNTNO	<p>Номер счёта сотрудника</p> <p>Номер рахунку співробітника</p> <p>Employee account number</p>	19	-
4	CARDIBAN	<p>IBAN счёта сотрудника</p> <p>IBAN рахунку співробітника</p> <p>Employee account IBAN</p>	29	-
5	LASTNAME	<p>Фамилия сотрудника</p> <p>Прізвище співробітника</p> <p>Employee last name</p>	38	-

6	FIRSTNAME	Имя сотрудника Ім'я співробітника Employee name	38	-
7	MIDDLENAME	Отчество сотрудника По батькові співробітника Employee second name	38	-
8	AMOUNT	Сумма для зачисления на счёт сотрудника в формате ГРН,КОП Сума для зарахування на рахунок співробітника в форматі ГРН,КОП Amount to be credited to the employee's account in UAH.KOP format	1 92	+

Образцы файлов | Зразки файлів | Sample files


См. вложенные файлы | Див. вкладені файли | See file attachments


[Import_Payroll — ALENA XML.xml](#)

Начисления по зарплатной ведомости | Нарахування за зарплатною відомістю | Payroll accruals

- [DBF__](#)
- [TXT](#)
- [XLS__](#)

DBF__

 For WinClient

 Плагин для WinClient: ImportScheduleAmountDBF.dll

RU_Файл импорта начислений по зарплатной ведомости из формата DBF аналогичен файлу импорта начислений по зарплатной ведомости «*Amounts.dbf*», см. [«Импорт из DBF-файла»](#).

UA_Файл імпорту нарахувань за зарплатною відомістю з формату DBF є аналогічним файлу імпорту нарахувань за зарплатною відомістю «*Amounts.dbf*», див. [«Імпорт з DBF-файлу»](#).

ENG_The file for import of payroll accruals from the DBF format is similar to the "Amounts.dbf" file for import of payroll accruals, please see [Import from DBF file](#)

TXT



For WinClient&WebClient

- [RU_Импорт из текстового файла](#)
- [UA_Импорт з текстового файлу](#)
- [ENG_Import from the text file](#)
- [Заглавная строка | Головный рядок | Main Line](#)
- [Информационная строка | Інформаційний рядок | Info line](#)
- [Образцы файлов | Зразки файлів | Sample files](#)

RU_Импорт из текстового файла

Файл импорта содержит информацию о начислениях на карточные счета сотрудников по зарплатной ведомости предприятия. Файл имеет название вида: PCxxxxxx.nnn, где:

- xxxxxx – код клиента (последние 6 цифр расчетного счета клиента);
- nnn – расширение названия файла, должно быть уникальным. Например, это может быть сквозная нумерация файлов (000 ... 999) или порядковый номер дня в году (001 ... 366).

Обратите внимание: файл импорта не должен содержать расширение .txt; формат названия должен соответствовать указанному выше: PCxxxxxx.nnn

Файл является текстовым, все поля фиксированной длины выровнены влево, дополненные справа пробелами, каждая строка заканчивается символами конца строки (chr(13)+chr(10)). Файл состоит из заглавной строки и информационных строк. Импорт производится из файлов в формате ANSI.

Каждая строка файла имеет фиксированную структуру, описанную ниже:

- Заглавная строка содержит информацию о файле.
- Все следующие строки – информационные и каждая новая строка содержит информацию о платеже на определенный карточный счет.

UA_Импорт з текстового файлу

Файл імпорту містить інформацію про нарахування на карткові рахунки співробітників по зарплатній відомості підприємства. Файл має назву виду: PCxxxxxx.nnn, де:

- xxxxxx – код клієнта (останні 6 цифр розрахункового рахунку клієнта);
- nnn – розширення назви файлу, має бути унікальним. Наприклад, це може бути наскрізна нумерація файлів (000 ... 999) або порядковий номер дня в році (001 ... 366).

Зверніть увагу: файл імпорту не має містити розширення .txt; формат назви має бути таким, як зазначено вище: PCxxxxxx.nnn

Файл є текстовим, всі поля фіксованої довжини вирівняні вліво, доповнені праворуч пробілами, кожен рядок закінчується символами кінця рядка (chr(13) + chr(10)). Файл складається із заголовного рядка та інформаційних рядків. Імпорт виконується з файлів у форматі ANSI.

Кожен рядок файлу має фіксовану структуру, описану нижче:

- Головний рядок містить інформацію про файл.
- Всі наступні рядки – інформаційні, та кожен новий рядок містить інформацію про платіж на певний картковий рахунок.

ENG_Import from the text file

The import file contains information about accruals on employees' card accounts according to the company's payroll. The file has a name like: PCxxxxxx.nnn, where:

- xxxxxx - client code (last 6 digits of the client's current account);

- nnn - file name extension, must be unique. For example, it can be continuous file numbering (000 ... 999) or the ordinal number of the day in the year (001 ... 366).

Please note: the import file must not contain the .txt extension; the name format must correspond to the mentioned above: PCxxxxxx.nnn

The file is a text one, all fixed-length fields are left-justified, right-padded with spaces, each line ends with end-of-line characters (chr (13) + chr (10)). The file consists of a header line and information lines. The import is executed from files in ANSI format.

Each line of the file has a fixed structure, described below:

- The header line contains information about the file.
- All the following lines are informational and each new line contains information about a payment to a specific card account.

 Плагин для WinClient: ImportScheduleAmountOTP.dll (ОТР Банк)

Заглавная строка | Головный рядок | Main Line

№	Наименование	Тип	Длина	Позиция
	Найменування	Тип	Довжина	Позиція
	name	Type	Length	Position
1.	Имя файла Ім'я файлу File name		12	1
2.	Код клиента Код клієнта Client ID	N	6	13
3.	Время формирования файла Час формування файлу File formation time (yyyymmddhhmm)		12	19
4.	Количество информационных строк в файле Кількість інформаційних рядків у файлі Number of information lines in the file	N	6	31
5.	Сумма всех платежей в файле в копейках Сума всіх платежів у файлі в копійках The sum of all payments in the file in kopecks	N	15	37

Информационная строка | Інформаційний рядок | Info line

№	Наименование	Тип	Длина	Позиция
	Найменування	Тип	Довжина	Позиція
	Name	Type	Length	Position

1.	Номер информационной строки Номер інф. рядка Info line No	N	6	1
2.	Код валюты Код валюты Currency ID	C	3	7
3.	Сумма платежа в копейках Сума платежу в копійках Payment amount in kopecks	N	15	10
4.	Номер карточного счета сотрудника Номер карткового рахунку співробітника Number of employee card account	N	32	25
5.	Назначение платежа Призначення платежу Payment purpose	C	32	57
6.	IBAN счета сотрудника IBAN рахунку співробітника Employee account IBAN	C	29	90

Образцы файлов | Зразки файлів | Sample files

См. вложенные файлы | Див. вкладені файли | See file attachments

[PC900000.001](#)

XLS__



For WebClient & WinClient



Плагин для WinClient: ImportScheduleAmountXLS_SEB.dll

- [RU_Импорт из XLS-файла](#)
- [UA_Импорт з XLS-файлу](#)
- [ENG_Import from XLS file](#)
- [Таблица | Таблица | Table](#)
- [Образцы файлов | Зразки файлів | Sample files](#)

RU_Импорт из XLS-файла

Файл импорта содержит информацию о начислениях сотрудникам по зарплатной ведомости предприятия. Файл выгружается из бухгалтерской программы на стороне клиента и представляет собой таблицу Excel, состоящую из одной вкладки «Amounts», первая строка файла должна содержать заголовки колонок (игнорируются при импорте), последующие строки содержат данные о начислениях по зарплатной ведомости.

Примечание. Для того чтобы данные из XLS-файла были успешно импортированы в iFOBS, файл должен быть сохранен в формате *Книга Microsoft Excel 97-2003*.

UA_Импорт з XLS-файлу

Файл імпорту містить інформацію про нарахування співробітникам по зарплатній відомості підприємства. Файл вивантажується з бухгалтерської програми на стороні клієнта та являє собою таблицю Excel, що складається з однієї вкладки «Amounts», перший рядок файлу повинен містити заголовки колонок (ігноруються при імпорті), наступні рядки містять дані про нарахування по зарплатній відомості.

Примітка. Для того щоб дані з XLS-файлу були успішно імпортовані в iFOBS, файл повинен бути збережений у форматі *Книга Microsoft Excel 97-2003*.

ENG_Import from XLS file

The import file contains information on the accruals to employees on the company payroll. The file is uploaded from the accounting program on the client's side and is an Excel spreadsheet consisting of one tab "Amounts", the first line of the file must contain the column headers (ignored during import), the subsequent lines contain data on payroll accruals.

Note. In order for the data from the XLS file to be successfully imported into iFOBS, the file must be saved in the *Microsoft Excel 97-2003 Worksheet* format.

Таблица | Таблица | Table

№	Наименование колонки Найменування стовпчика Column name	Назначение/описание Призначення/опис Description	Тип данных Тип даних Data type	Длина поля Довжина поля Field length	О/З o/z Mandatory
1	CORRSNAME	<p>ФИО сотрудника. Для каждого значения – фамилии, имени, отчества - допускается 38 символов, разделитель между ними – один пробел. Разрешенными символами являются только прописные и строчные кириллические буквы, а также дополнительные символы: "пробел", `", ", " , -</p> <p>ПІБ співробітника. Для кожного значення - прізвища, імені, по батькові - допускається 38 символів, роздільник між ними - один пробіл. Дозволеними символами є лише великі та маленькі кириличні літери, а також додаткові символи: "пробіл", `", ", " , -</p> <p>Full name of the employee. For each value - last name, first name, patronymic - 38 characters are allowed, the separator between them is one space. It is allowed to use only uppercase and lowercase Cyrillic letters, as well as additional characters such as "space", `", ", " , -</p>	C	118	-
2	ID	<p>Идентификационный код сотрудника Ідентифікаційний код співробітника Employee tax ID</p>	C	10	+/-
3	ACCOUNTNO	<p>Номер банковского (карточного) счета сотрудника Номер банківського (карткового) рахунку співробітника Number of employee bank (card) account</p>	N	19	+
4	AMOUNT	<p>Сумма платежа в формате ГРН,КОП Сума платежу в форматі ГРН,КОП Payment amount in UAH, KOP format</p>	N	15	+
5	IBAN	<p>Номер банковского (карточного) счета сотрудника Номер банківського (карткового) рахунку співробітника Number of employee bank (card) account (IBAN)</p>	N	29	+

Образцы файлов | Зразки файлів | Sample files

См. вложенные файлы | Див. вкладені файли | See file attachments

[Import_PayrollSEB.xls](#)

Импорт в АБС Б2 | Імпорт до АБС Б2_NO-IBAN

- [RU_Импорт файлов реестра платежей в нац. валюте](#)
- [UA_Импорт файлів реєстру платежів в нац. валюті](#)
- [EN_ Import of the register of payments in national currency files](#)
- [Таблица | Таблица | Table](#)
- [Образцы файлов | Зразки файлів | Sample files](#)

RU_Импорт файлов реестра платежей в нац. валюте

Файл импорта представляет собой реестр платежей в национальной валюте, созданных пользователем и присланных в банк для последующей фильтрации и обработки.

Импорт производится из XLS-файла фиксированной структуры. Первая строка представляет собой шапку таблицы, данные начинаются со второй строки.

UA_Импорт файлів реєстру платежів в нац. валюті

Файл імпорту являє собою реєстр платежів в національній валюті, що створені користувачем та надійшли до банку для подальшого фільтрування та опрацювання.

Імпорт виконується з XLS-файлу фіксованої структури. Перший рядок являє собою шапку таблиці, дані починаються з другого рядка.

EN_ Import of the register of payments in national currency files

The import file is a register of payments in national currency created by the user and sent to the bank for processing and further filtration. An XLS file for importing should have the fixed structure. The first line is a table header; the data begins with the second one.

Таблица | Таблица | Table

№	Наименование поля Найменування поля	Описание поля Опис поля	Тип данных Тип даних
1.	DATE	Дата загрузки файла реестра Дата завантаження файлу реєстру	D+T
2.	FILENAME	Название файла реестра (должно быть уникальным в рамках одного операционного дня) Назва файлу реєстру (має бути унікальним в рамках одного операційного дня)	C
3.	DOCUMENTDATE	Дата платежа Дата платежу	D
4.	SNAME	Наименование предприятия Найменування підприємства	C
5.	AMMOUNT	Сумма платежа (первая строка с не заполненным полем «AMMOUNT»будет восприниматься как конец данных реестра) Сума платежу (перший рядок з незаповненим полем «AMMOUNT» сприйматиметься в якості кінця даних реєстру)	N
6.	CORRINN	ЕГРПОУ получателя ЄДРПОУ одержувача	N

7.	CORRSNAME	Наименование получателя Найменування одержувача	C
8.	BUDGETID	Код статьи бюджета Код статті бюджету	N
9.	BUDGETSNAME	Название статьи бюджета Назва статті бюджету	C
10.	PLATPURPOSE	Назначение платежа Призначення платежу	C
11.	BANKID	МФО банка плательщика МФО банку платника	N
12.	DEPARTMENT	Наименование отдела Найменування відділу	C
13.	UNIVID	Уникальный идентификатор (должен быть уникальным для каждого документа) Унікальний ідентифікатор (має бути унікальним для кожного документа)	C
14.	DOCUMENTNO	Номер документа	N
15.	ACCOUNTANO	Счет плательщика Счет плательщика	N
16.	INN	ЕГРПОУ плательщика ЄДРПОУ платника	N
17.	CORRBANKID	МФО получателя МФО одержувача	N
18.	ACCOUNTBNO	Счет получателя Рахунок одержувача	N
19.	BLOCK	Признак блокировки проведенных платежей (block – платеж заблокирован, поле оставлено пустым – незаблокирован) Ознака блокування проведених платежів (block – платіж заблокований, поле залишене порожнім – незаблокований)	C

Образцы файлов | Зразки файлів | Sample files

[Import of register payments_UAH.xls](#)

Корреспонденты документов в нац. валюте | Корреспонденти документів у нац. валюті_XML

 For WinClient&WebClient

- [RU_Данные о корреспондентах документов в нац. валюте из XML-файла](#)
- [UA_Дані щодо корреспондентів документів у нац. валюті з XML-файлу](#)
- [EN_ Import of data about recipients of documents in the national currency from XML file](#)
- [Таблица | Таблица | Table](#)
- [Образцы файлов | Зразки файлів | Sample files](#)

RU_Данные о корреспондентах документов в нац. валюте из XML-файла

Файл импорта содержит информацию о корреспондентах пользователя для заполнения справочника корреспондентов гривневых документов

Импорт производится из XML-файла фиксированной структуры в формате ANSI.

UA_Дані щодо корреспондентів документів у нац. валюті з XML-файлу

Файл імпорту містить інформацію про корреспондентів користувача для заповнення довідника корреспондентів гривневих документів.

Імпорт виконується з XML-файлу фіксованої структури в форматі ANSI.

EN_ Import of data about recipients of documents in the national currency from XML file

An import file contains information about the user's counterparties for filling in a reference book with their data.

 Плагин для WinClient: CorrImportXml.dll

Таблица | Таблица | Table

№	Наименование атрибута Найменування атрибута Field name	Описание Опис Description	Тип данных Тип даних Data type	О/З О/З Mandatory	Длина поля Довжина поля Max length
1	ACCOUNTNO	Номер счета Номер рахунку Account number	C	+	19

2	IBANNO (для WebClient) IBAN (для WinClient)	IBAN	C	+	29
3	BANKID	МФО банка МФО банку Bank ID	N	+	6
4	IDENTIFYCODE	Идентификационный код Ід. код ID	C	+	14
5	NAME	Наименование Найменування Name	C	+	38
6	COUNTRYID	Код страны Код країни Country ID	N	-	3

Образцы файлов | Зразки файлів | Sample files

См. вложенные файлы | Див. вкладені файли | See file attachments

[Import of correspondents-win.xml](#)

[Import of correspondents-web.xml](#)

_Экспорт | Экспорт | Export

- _Документы в ин. валюте
 - DAT, TXT_
 - Валютное платежное поручение_| Валютне платіжне доручення
 - Заявка на конверсию валюты_| Заявка на конверсію валюти
 - Заявка на покупку валюты_| Заявка на купівлю валюти
 - Заявка на продажу валюты_| Заявка на продаж валюти
 - Заявка на распределение валюты_| Заявка на розподіл валюти_OTP
 - Форвардные заявки_| Форвардні заявки_OTP
 - DAT, TXT__Альтернативный (Альфа Банк)
 - Заявка на покупку валюты___|_Заявка на купівлю валюти_
 - Заявка на продажу валюты_|_Заявка на продаж валюти_
 - DAT, TXT__Альтернативный (ОТП)
 - Заявка на конверсию валюты___| Заявка на конверсію валюти
 - Заявка на покупку валюты___| Заявка на купівлю валюти
 - Заявка на продажу валюты___| Заявка на продаж валюти
 - EXP_
 - SAP R/3_Выписка по валютным счетам
 - TXT_Credit Agricole_
 - __Валютное платежное поручение
 - __Заявка на конверсию валюты
 - __Заявка на покупку валюты
 - __Заявка на продажу валюты
 - XML_
 - Валютное платежное поручение | Валютне платіжне доручення
 - Заявка на конверсию валюты | Заявка на конверсію валюти
 - Заявка на конверсию валюты | Заявка на конверсію валюти_OTPaу
 - Заявка на покупку валюты | Заявка на купівлю валюти
 - Заявка на продажу валюты | Заявка на продаж валюти
 - Заявка на распределение валюты | Заявка на розподіл валюти
 - Форвардные заявки | Форвардні заявки
 - XML_Валютное платежное поручение_Credit Agricole_
 - Альтернативный_(Укрэксимбанк)
 - DAT_Валютное платежное поручение |_Валютне платіжне доручення_
 - DAT_Заявка на конверсию валюты
 - DAT_Заявка на покупку валюты
 - DAT_Заявка на продажу валюты
 - XML_Заявка на конверсию валюты
 - XML_Заявка на покупку валюты
 - XML_Заявка на продажу валюты
- _Табличные формы
 - Документы в ин. валюте
 - Windows_
 - Пустая страница_Заявки на конверсию валюты
 - Пустая страница_Заявки на покупку валюты
 - Пусто_Валютные документы
 - __HTML
 - __TXT
 - __XLS
 - __XML
 - Пусто_Валютные платежные поручения
 - __HTML__
 - __TXT__
 - __XLS__
 - __XML__
 - Пусто_Заявки на продажу валюты
 - __HTML_
 - __TXT_
 - __XLS_
 - __XML_
 - Документы в нац. валюте
 - Web
 - CSV_Введенные документы (SME)
 - CSV_Введенные документы | Введені документи (Agricole)
 - CSV_Проведенные документы (Agricole)
 - TXT_Введенные документы | Введені документи

- XLS (ОТП)
 - XLS_Все
 - XLS_Входящие
 - XLS_Исходящие
 - XLS_Неподписанные
 - XML_Введенные документы (SME)
 - XML_Введенные документы | Введені документи
 - XML_Проведенные документы | Проведені документи
 - XML_Проведенные документы | Проведені документи__Alfa_new
 - Windows_
 - Введенные документы | Введені документи
 - HTML_
 - TXT_
 - XLS_
 - XML_
 - Заявки на заказ наличности / Заявки на замовлення готівки_NO IBAN
 - Проведенные документы | Проведені документи
 - HTML_
 - TXT_
 - XLS_
 - XML_
 - Текстовый файл для импорта в Scala (SEB)
- _Электронная выписка
 - 1C
 - BOL, DAT, TXT, CSV
 - CSV_SME
 - CSV_Обороты по счетам | Обороти за рахунками (Agricole)
 - CSV, TXT_Agricole
 - DAT (TXT)_ОТП
 - DBF_
 - DBF_Альтернативный (ВТБ)
 - DBF_Альтернативный (ОТП)
 - DBF_Альтернативный валюта (ОТП)
 - iBank2_
 - MT94x
 - MT940
 - MT942
 - SAP R/3 (MTC)_
 - TXT_SME (МТБ)
 - TXT (SEB)_
 - XLS_
 - XLS (SEB)
 - XML_
 - XML (ОТП)
 - XML card_Agricole
- Документы iFOBS.eSalary_ | Документи iFOBS.eSalary_ | iFOBS.eSalary_ Documents
 - Данные о сотрудниках_ | Дані про співробітників_ | Employee data _
 - _HTML_
 - _TXT_
 - _XLS_
 - _XML_
 - Реестр уволенных сотрудников_XML | Реєстр звільнених співробітників_XML | Fired Employee Registry_XML
 - Данные о счетах сотрудников_ | Дані про рахунки співробітників_ | Employee Account Data_
 - __CSV_
 - __DBF_
 - Документы в B2 | Документи в B2 | B2 Documents
 - Данные о сотрудниках
 - DBF для модуля BCZ Card (структура № 15)
 - Пустая страница_DBF для модуля BCZ Card
 - Пустая страница_IS-Card
 - Пустая страница_Transmaster
 - Пустая страница_XML_
 - Пустая страница_XML (Transfer Project)
 - Платежный файл | Платіжний файл | Payment file
 - _XML_
 - DBF (структура №1) | DBF (structure No. 1)
 - DBF (структура №2) | DBF (structure No. 2)
 - DBF (структура №3) | DBF (structure No. 3)

- IS-Card (P-файл) | IS-Card (P-file)
 - Расчетные листы_DAT | Розрахункові листи_DAT | Calculation sheets_DAT
- Документы в нац. валюте
 - Документы, требующие внешней авторизации_DBF_ (Exim)
- Корреспонденты документов в нац. валюте_|_Кореспонденти документів у нац. валюті_XML
- Остатки на счетах
 - _BOL_
 - _DBF_
 - _XLS_
 - _XML_

Документы в ин. валюте

- DAT, TXT_
 - Валютное платежное поручение_| Валютне платіжне доручення
 - Заявка на конверсию валюты_| Заявка на конверсію валюты
 - Заявка на покупку валюты_| Заявка на купівлю валюты
 - Заявка на продажу валюты_| Заявка на продаж валюты
 - Заявка на распределение валюты_| Заявка на розподіл валюты_OTP
 - Форвардные заявки_| Форвардні заявки_OTP
- DAT, TXT__Альтернативный (Альфа Банк)
 - Заявка на покупку валюты__|_Заявка на купівлю валюты__
 - Заявка на продажу валюты_|_Заявка на продаж валюты__
- DAT, TXT__Альтернативный (ОТП)
 - Заявка на конверсию валюты__| Заявка на конверсію валюты
 - Заявка на покупку валюты__| Заявка на купівлю валюты
 - Заявка на продажу валюты__| Заявка на продаж валюты
- EXP_
- SAP R/3_Выписка по валютным счетам
- TXT_Credit Agricole_
 - __Валютное платежное поручение
 - __Заявка на конверсию валюты
 - __Заявка на покупку валюты
 - __Заявка на продажу валюты
- XML_
 - Валютное платежное поручение | Валютне платіжне доручення
 - Заявка на конверсию валюты | Заявка на конверсію валюты
 - Заявка на конверсию валюты | Заявка на конверсію валюты_OTPay
 - Заявка на покупку валюты | Заявка на купівлю валюты
 - Заявка на продажу валюты | Заявка на продаж валюты
 - Заявка на распределение валюты | Заявка на розподіл валюты
 - Форвардные заявки | Форвардні заявки
- XML_Валютное платежное поручение_Credit Agricole_
- Альтернативный_(Укрэксимбанк)
 - DAT_Валютное платежное поручение |_Валютне платіжне доручення_
 - DAT_Заявка на конверсию валюты
 - DAT_Заявка на покупку валюты
 - DAT_Заявка на продажу валюты
 - XML_Заявка на конверсию валюты
 - XML_Заявка на покупку валюты
 - XML_Заявка на продажу валюты

DAT, TXT_



For WebClient & WinClient

- Валютное платежное поручение_| Валютне платіжне доручення
- Заявка на конверсию валюты_| Заявка на конверсію валюты
- Заявка на покупку валюты_| Заявка на купівлю валюты
- Заявка на продажу валюты_| Заявка на продаж валюты
- Заявка на распределение валюты_| Заявка на розподіл валюты_OTP
- Форвардные заявки_| Форвардні заявки_OTP

RU_Файл является текстовым. В первой строке файла экспорта указывается тип операции документов, который имеет вид OperationID=N, где на месте N могут подставляться следующие значения:

- 1 – продажа валюты;
- 2 – покупка валюты;
- 3 – валютное платежное поручение;
- 4 – конверсия валюты;
- 23 – распределение валюты.

Далее в каждой строке содержится информация об одном документе. Строки завершаются последовательностью CR-LF (ASCII-символы 13 и 10). Каждая строка имеет фиксированную структуру.

UA_Файл є текстовим. У першому рядку файлу експорту зазначається тип операції документів, який має вигляд OperationID=N, де замість N можуть бути підставлені такі значення:

- 1 – продаж валюты;
- 2 – купівля валюты;
- 3 – валютне платіжне доручення;
- 4 – конверсія валюты;
- 23 – розподіл валюты.

Далі в кожному рядку міститься інформація про один документ. Рядки завершуються послідовністю CR-LF (ASCII-символи 13 та 10). Кожний рядок має фіксовану структуру.

EN_BOL files are files of a text format. The first line in export file contains a description of type of exported documents, which has a form OperationID=N, where N may take on the following values:

- 1 – currency sale;
- 2 – currency purchase;
- 3 – currency payment order;
- 4 – currency conversion;
- 23 – currency allocation.

Each line of export file provides information about one document (number of such lines depends on number of exported currency documents).

Each line of it contains information about one document. Lines are finished with the CR-LF formats, Carriage Return Line Feed, (13 and 10 ASCII symbols). Each line has a fixed structure.

Валютное платежное поручение_| Валютне платіжне доручення

 For WebClient & WinClient

 Плагин для WinClient: FXSwiftExportCB_OTP.dll (ОТП Банк), FXSwiftExportCB.dll (базовая функциональность)

Таблица | Таблица | Table

№	Наименование поля Найменування поля Field name	Тип данных Тип даних Data type	Позиции Позиції Positions
1.	Номер документа Номер документа Document number	C	1-10
2.	Дата документа Дата документа Document date	D	11-16
3.	Код валюты документа Код валюты документа Currency code of document	C	17-19
4.	Сумма Сума Amount	N	20-34
5.	Номер валютного счета Номер валютного рахунку Currency account number	C	35-53
6.	IBAN валютного счета IBAN валютного рахунку Currency account IBAN	C	54-82
7.	Основание Підстава Payment reason	C	83-120
8.	Банк-получатель (BIC) Банк-одержувач (BIC) Beneficiary customer (BIC)	C	121-154
9.	Банк-получатель (Par ID) Банк-одержувач (Par ID) Beneficiary customer (Par ID)	C	155-188

10.	<p>Банк-получатель (формат)</p> <p>Банк-одержувач (формат)</p> <p>Beneficiary customer (format)</p>	C	189-190
11.	<p>Номер счета</p> <p>Номер рахунку</p> <p>Account number</p>	C	191-224
12.	<p>Наименование и адрес получателя</p> <p>Найменування та адреса одержувача</p> <p>Name and address of beneficiary customer</p>	C	225-370
13.	<p>Банк-посредник (BIC)</p> <p>Банк-посередник (BIC)</p> <p>Intermediary bank (BIC)</p>	C	371-404
14.	<p>Банк-посредник (Par ID)</p> <p>Банк-посередник (Par ID)</p> <p>Intermediary bank (Par ID)</p>	C	405-438
15.	<p>Банк-посредник (формат)</p> <p>Банк-посередник (формат)</p> <p>Intermediary bank (format)</p>	C	439-440
16.	<p>Банк-посредник (наименование и адрес)</p> <p>Банк-посередник (найменування та адреса)</p> <p>Intermediary bank (name and address)</p>	C	441-586
17.	<p>Код типа списания комиссии. Указывается, если тип комиссии – OUR или SHA, в противном случае поле не заполняется</p> <p>Код типу списання комісії. Зазначається, якщо тип комісії – OUR або SHA, у іншому випадку поле не заповнюється</p> <p>Type of commission charging. Filled if the type is OUR or SHA, otherwise is left empty</p>	C	587-591
18.	<p>Код типа списания комиссии. Указывается, если тип комиссии – SHA или BEN, в противном случае поле не заполняется</p> <p>Код типу списання комісії. Зазначається, якщо тип комісії – SHA або BEN, у іншому випадку поле не заповнюється</p> <p>Type of commission charging. Filled if the type is SHA or BEN, otherwise is left empty</p>	C	592-596
19.	<p>Код страны отправителя</p> <p>Код країни відправника</p> <p>Country code of payer</p>	N	597-600
20.	<p>Код страны получателя</p> <p>Код країни одержувача</p> <p>Country code of recipient</p>	N	601-604
21.	<p>Код операции 1ПБ</p> <p>Код операції 1ПБ</p> <p>1 PB operation code</p>	C	605-614
22.	<p>Назначение платежа</p> <p>Призначення платежу</p> <p>Remittance information (field 70)</p>	C	615-760

23.	Дополнительная информация поле 72 Додаткова інформація поле 72 Sender to recipient information (field 72)	C	761-980
24.	Наименование и адрес плательщика Найменування та адреса платника Name and address of ordering customer	C	981-1126
25.	Дополнительные комментарии Додаткові коментарі Additional information	C	1127-1272
26.	Действителен с... Є дійсним з... Value date	D	1273-1278
27.	Счет комиссии Рахунок комісії Fee account	C	1279-1297
28.	IBAN счета комиссии IBANрахунку комісії Fee account IBAN	C	1298-1326
29.	Банк-получатель (наименование и адрес) Банк-одержувач (найменування та адреса) Bank of beneficiary customer	C	1327-1472
30.	Валюта счета Валюта рахунку Account currency	C	1473-1475
31.	Код валюты комиссии Код валюты комісії Fee currency code	C	1476-1478
32.	CRLF	C	1479-1480

Образцы файлов | Зразки файлів | Sample files

См. вложенные файлы | Див. вкладені файли | See file attachments

[Export_FC_document.dat](#)

[Export_FC_SWIFT.dat](#)

Заявка на конверсию валюты_| Заявка на конверсію валюти

 For WebClient & WinClient


 Плагин для WinClient: FXConvertExportCB.dll (базовая функциональность)

Таблица | Таблиця | Table

№	Название поля Назва поля Field name	Тип данных Тип даних Data type	Позиции Позиції Positions
1	Номер документа Номер документа Document number	C	1-10
2	Дата документа Дата документа Document date	D	11-16
3	Код продаваемой валюты Код валюты, що продається Code of currency to sell	C	17-19
4	Сумма продаваемой валюты Сума валюты, що продається Amount of currency to sell	N	20-34
5	Код покупаемой валюты Код валюты, що купується Code of currency to buy	C	35-37
6	Сумма покупаемой валюты Сума валюты, що купується Amount of currency to buy	N	38-52
7	Заявка действительна до... Заявка є дійсною до... Valid till	D	53-58
8	Номер счета, на который будет зачислена покупаемая валюта Номер рахунку, на який буде зарахована валюта, що купується Account number for placing of purchased currency	C	59-77
9	IBAN счета, на который будет зачислена покупаемая валюта IBAN рахунку, на який буде зарахована валюта, що купується Account (IBAN) for purchased currency placing	C	78-106

10.	Номер счета, с которого будет списана продаваемая валюта Номер рахунку, з якого буде списана валюта, що продається Account number for sold currency writing off	C	107-125
11.	IBAN счета, с которого будет списана продаваемая валюта IBAN рахунку, з якого буде списана валюта, що продається Account (IBAN) for sold currency writing off	C	126-154
12.	Процент комиссии Відсоток комісії Fee percentage rate	N	155-164
13.	Сумма комиссии Сума комісії Fee amount	N	165-179
14.	Номер банковского счета, на который будет зачислена продаваемая валюта Номер банківського рахунку, на який буде зарахована валюта, що продається Bank account number for sold currency placing	C	180-198
15.	IBAN банковского счета, на который будет зачислена продаваемая валюта IBAN банківського рахунку, на який буде зарахована валюта, що продається Bank account number (IBAN) for sold currency placing	C	199-227
16.	Номер банковского счета, на который будет зачислена комиссия Номер банківського рахунку, на який буде зарахована комісія Bank account number for fee placing	C	228-246
17.	IBAN банковского счета, на который будет зачислена комиссия IBAN банківського рахунку, на який буде зарахована комісія Bank account number (IBAN) for fee placing	C	247-275
18.	Номер счета, с которого будет взиматься комиссия Номер рахунку, з якого стягуватиметься комісія Account number for fee writing off	C	276-294
19.	IBAN счета, с которого будет взиматься комиссия IBAN рахунку, з якого стягуватиметься комісія Account number (IBAN) for commission writing off	C	295-323
20.	Режим покупки валюты Режим купівлі валюти Purchase transaction mode	N	324-325
21.	Номер документа, на основании которого происходит покупка валюты Номер документа, на підставі якого здійснюється купівля валюти Document number for currency purchase	C	326-335
22.	Дата документа, на основании которого происходит покупка валюты Дата документа, на підставі якого здійснюється купівля валюти Document date for currency purchase	D	336-341
23.	Название предприятия Назва підприємства Enterprise name	C	342-379

24.	Адрес Адреса Address	C	380-439
25.	Контактная информация Контактна інформація Contact information	C	440-499
26.	Цель Ціль Payment purpose	C	500-659
27.	CRLF	C	660-661

Образцы файлов | Зразки файлів | Sample files

См. вложенный файл | Див. вкладений файл | See file attachment

[Export_FC_conversion.dat](#)

Заявка на покупку валюты_| Заявка на купівлю валюты

 For WebClient & WinClient


 Плагин для WinClient: FXBuyExportCB.dll (базовая функциональность)

Таблица | Таблица | Table

№	Наименование поля Найменування поля Field name	Тип данных Тип даних Data type	Позиции Позиції Positions
1	Номер документа Номер документа Document number	C	1-10
2	Сумма покупки в копейках Сума купівлі в копійках Amount in kopeks	N	11-26
3	Код валюты Код валюты Currency code	C	27-29
4	Дата документа Дата документа Document date	D	30-35
5	Заявка действительна до... Заявка є дійсною до... Valid till	D	36-41
6	Валютный счет Валютний рахунок Currency account	C	42-60
7	IBAN валютного счета IBAN валютного рахунку Currency account (IBAN)	C	61-89
8	Номер счета в национальной валюте Номер рахунку в національній валюті UAH account number	C	90-108
9	IBAN счета в национальной валюте IBAN разунку в національній валюті UAH account number (IBAN)	C	109-137

10	Номер счета комиссии Номер рахунку комісії Commission account number	C	138-156
11	IBAN счета комиссии IBAN рахунку комісії Commission account (IBAN)	C	157-185
12	Тип курса (0 - рыночный, 1 - фиксированный, 2 - по соглашению) Тип курсу (0 - ринковий, 1 - фіксований, 2 – за угодою) Type of exchange rate (0 - market, 1 - fixed, 2 – by agreement)	N	186-187
13	Курс валют Курс валют Exchange rate	N	188-202
14	Процент комиссии Відсоток комісії Commission percentage rate	N	203-217
15	Сумма комиссии Сума комісії Commission amount	N	218-232
16	Максимальная сумма комиссии Максимальна сума комісії Max. commission amount	N	233-247
17	ПФ номер счета ПФ номер рахунку PF account number	C	248-266
18	IBAN счета ПФ IBAN рахунку ПФ PF account number (IBAN)	C	267-295
19	Код банка для ПФ Код банку для ПФ Bank code for PF	N	296-301
20	Идентификационный код счета ПФ Ідентифікаційний код рахунку ПФ Tax payer code of PF account number	C	302-315
21	Наименование ПФ Найменування ПФ PF name	C	316-353
22	Регистрационный номер Реєстраційний номер Registration number	C	354-367
23	Примечание к заявке Примітка до заявки Additional information	C	368-621

24	Тип списания комиссии (0 – удержать с суммы на покупку, 1 – списать с нашего счета, 2 – перечислить на счет в банке) Тип списання комісії (0 – утримати з суми на купівлю, 1 – списати з нашого рахунку, 2 – перерахувати на рахунок у банку) Type of commission withdrawal (0 - retain from the purchased amount, 1 - retain from our account, 2 - transfer to bank account)	N	622-623
25	Код валюты комиссии Код валюты комісії Commission currency code	C	624-626
26	Номер счета комиссии банка Номер рахунку комісії банку Bank commission account number	C	627-645
27	IBAN счета комиссии банка IBAN рахунку комісії банку Bank commission account number (IBAN)	C	656-674
<p>*Если заявка создана по контракту, то информацию по данному контракту будет выделяться кавычками с двух сторон. Т.е. в позиции 675 будет находиться знак открывающейся кавычки, затем перечислены все поля контракта и знак закрывающейся кавычки в позиции 1031 (например, "Номер Цель Дата...").</p> <p>Если контрактов несколько, то они будут перечислены через запятую (например, "Номер1 Цель1 Дата1...", " Номер2 Цель2 Дата2... ")</p> <p>*Якщо заявка створена за контрактом, то інформація за цим контрактом буде позначена лапками з двох боків.</p> <p>Таким чином, в позиції 675 буде знаходитися позначка початкових лапок, потім перераховані всі поля контракту, а позначка кінцевих лапок знаходитиметься в позиції 1031 (наприклад, "Номер Ціль Дата...").</p> <p>Якщо контрактів декілька, вони будуть перераховані через кому (наприклад, "Номер1 Ціль1 Дата1...", " Номер2 Ціль2 Дата2... ", ...)</p> <p>*If a request is created on basis of a contract, then its data should be put in quotation marks. Position 505 contains a forward quote, then it is followed by all the fields of the contract and a closing quote in position 861 (e.g. "Number Purpose Date...").</p> <p>If there are several contracts, they will be listed comma-separated (e.g. "Number1 Purpose1 Date1...", "Number2 Purpose2 Date2...", ...).</p>			
28	Номер контракта Номер контракту Contract number	C	675-725
29	Цель покупки Ціль купівлі Purpose	N	726-735
30	Дата контракта Дата контракту Contract date	D	736-741
31	Код основания покупки Код підстави купівлі Code of purchase reason	C	742-995
32	Код страны Код країни Country code	N	996-1005
33	Сумма контракта Сума контракту Contract amount	N	1006-1020

34	Код вида экономической деятельности K110 Код виду економічної діяльності K110 Code of economic activity K110	N	1021-1031
28 /35	CRLF	C	675-676/ *1032-1033

Образцы файлов | Зразки файлів | Sample files

См. вложенные файлы | Див. вкладені файли | See file attachments

[Export_FC_purchase_1.dat](#)

[Export_FC_purchase.dat](#)

Заявка на продажу валюты_| Заявка на продаж валютИ

 For WebClient & WinClient

 Плагин для WinClient: FXSellExportCB.dll (базовая функциональность)

Таблица | Таблица | Table

№	Наименование поля Найменування поля Field name	Тип данных Тип даних Data type	Позиции Позиції Positions
1.	Номер документа Номер документа Document number	C	1-10
2.	Сумма продажи в копейках Сума продажу в копійках Sale amount in kopecs	N	11-26
3.	Код валюты Код валюты Currency code	C	27-29
4.	Дата документа Дата документа Document date	D	30-35
5.	Заявка действительна до... Заявляє дійсною до... Valid till	D	36-41
6.	Валютный счет Валютний рахунок Currency account	C	42-60
7.	IBAN валютного счета IBAN валютного рахунку Currency account (IBAN)	C	61-89
8.	Код банка Код банку Bank code	N	90-95
9.	Наименование контрагента Найменування контрагента Counteragent name	C	96-133

10.	Идентификационный код контрагента Ідентифікаційний код контрагента Counteragent tax ID	C	134-147
11.	Сумма комиссии Сума комісії Commission amount	N	148-163
12.	Максимальная сумма комиссии Максимальна сума комісії Max. commission amount	N	164-178
13.	Тип курса (0 - рыночный, 1 - фиксированный, 2 - по соглашению) Тип курсу (0 - ринковий, 1 - фіксований, 2 - за угодою) Type of exchange rate (0 - market, 1 - fixed, 2 - by agreement)	N	179-180
14.	Минимальный курс валют Мінімальний курс валют Minimum exchange rate	N	181-195
15.	Комиссия в процентах Комісія у відсотках Commission percentage rate	N	196-210
16.	Номер счета Номер рахунку Account number	C	211-229
17.	IBAN номера счета IBAN номеру рахунку Account number (IBAN)	C	230-258
18.	Тип списания комиссии (0 - удержать с суммы на порожджу, 1 - списать с нашего счета, 2 - перечислить на счет в банке) Тип списання комісії (0 - утримати з суми на продаж, 1 - списати з нашого рахунку, 2 - перерахувати на рахунок в банку) Type of commission withdrawal (0 - retain from the amount for sale, 1 - re tain from our account, 2 - transfer to bank account)	N	259-260
19.	Код валюты комиссии Код валюти комісії Commission currency code	C	261-263
20.	Номер счета комиссии Номер рахунку комісії Commission account number	C	264-282
21.	IBAN счета комиссии IBAN рахунку комісії Commission account number (IBAN)	C	283-311
22.	Номер счета комиссии банка Номер рахунку комісії банку Bank commission account number	C	312-330

23.	IBAN счета комиссии банка IBAN рахунку комісії банку Bank commission account number (IBAN)	C	331-359
<p>* Если заявка создана по контракту, то информацию по данному контракту будет выделяться кавычками с двух сторон. Т.е. в позиции 225 будет находиться знак открывающейся кавычки, затем перечислены все поля контракта и знак закрывающейся кавычки в позиции 581 (например, "Номер Цель Дата...").</p> <p>Если контрактов несколько, то они будут перечислены через запятую (например, "Номер1 Цель1 Дата1...", " Номер2 Цель2 Дата2... ", ...)</p> <p>*Якщо заявка створена за контрактом, то інформація за цим контрактом буде позначена лапками з двох боків. Таким чином, в позиції 225 буде знаходитися позначка початкових лапок, потім перераховані всі поля контракту, а позначка кінцевих лапок знаходитиметься в позиції 581 (наприклад, "Номер Ціль Дата...").</p> <p>Якщо контрактів декілька, вони будуть перераховані через кому (наприклад, "Номер1 Ціль1 Дата1...", " Номер2 Ціль2 Дата2... ", ...)</p> <p>*If a request is created on basis of a contract, then its data should be put in quotation marks. I.e. position 225 would contain a forward quote, then it is followed by all the fields of the contract and a closing quote in position 581 (e.g. "Number Purpose Date...").</p> <p>If there are several contracts, they will be listed comma-separated (e.g. "Number1 Purpose1 Date1...", "Number2 Purpose2 Date2...", ...)</p>			
24.	Номер контракта Номер котракту Contract number	C	225-275
25.	Цель покупки Ціль купівлі Purpose	N	276-285
26.	Дата контракта Дата контракту Contract date	D	286-291
27.	Код основания покупки Код підстави купівлі Code of purchase reason	C	292-545
28.	Код страны Код країни Country code	N	546-555
29.	Сумма контракта Сума контракту Contract amount	N	556-570
30.	Код вида экономической деятельности K110 Код виду економічної діяльності K110 Code of economic activity K110	N	571-581
24./ 31.	CRLF	C	225-226/ *582-583

Образцы файлов | Зразки файлів | Sample files

См. вложенный файл | Див. вкладений файл | See file attachment

[Export_FC_sale.dat](#)

EXP_



For WebClient & WinClient

- [RU_Экспорт в расширенный файл данных клиент-банка \(EXP\)](#)
- [UA_Экспорт до розширеного файлу даних клієнт-банку \(EXP\)](#)
- [EN_Export into TXT file of extended format \(EXP\)](#)
- [Экспорт валютного платежного поручения | Экспорт валютного платіжного доручення | Export of currency payment order](#)
- [Образцы файлов | Зразки файлів | File examples](#)

RU_Экспорт в расширенный файл данных клиент-банка (EXP)

Файл является текстовым. В первой строке файла экспорта указывается тип операции документов, который имеет вид OperationID=N, где на месте N могут подставляться следующие значения:

- 1 – продажа валюты;
- 2 – покупка валюты;
- 3 – [валютное платежное поручение](#);
- 4 – конверсия валюты.

Далее в каждой строке содержится информация об одном документе. Строки завершаются последовательностью CR-LF (ASCII-символы 13 и 10). Каждая строка имеет фиксированную структуру, описанную в таблицах.

Примечание. Строковые значения (обозначены символом «C») будут проверяться на соответствие стандартам S.W.I.F.T. документов. Система запрещает импорт файлов, строковые значения которых содержат следующие символы: §, ", ¶, ", {, }.

UA_Экспорт до розширеного файлу даних клієнт-банку (EXP)

Файл є текстовим. В першому рядку файлу експорту зазначається тип операції документів, що має вигляд OperationID=N, де замість N можуть підставлятися такі значення:

- 1 – продаж валюты;
- 2 – купівля валюты;
- 3 – [валютне платіжне доручення](#);
- 4 – конверсія валюты.

Далі в кожному рядку міститься інформація про один документ. Рядки завершуються послідовністю CR-LF (ASCII-символи 13 та 10). Кожний рядок має фіксовану структуру, яка описана в таблицях.

Примітка. Рядкові значення (позначені символом «C») будуть перевірятися на відповідність стандартам S.W.I.F.T. документів. Система забороняє імпорт файлів, рядкові значення яких містять наступні символи: §, ", ¶, ", {, }.

EN_Export into TXT file of extended format (EXP)

A file is a text one. In the first line of the export file there is a type of a document operation in the form OperationID=N, where N is:

- 1 – currency sale;
- 2 – currency purchase;
- 3 – [currency payment order](#);
- 4 – currency conversion.

Each (other) line contains data of one payment document. Each line ends with CR-LF sequence (ASCII-symbols 13 and 10).

See a line structure in the table.

Note. String values (marked with "C" in the table) are checked according to S.W.I.F.T. standards of documents. The system disables export of files with string fields, which contain the following symbols: §, ", ¶, ", {, }.

Экспорт валютного платежного поручения | Экспорт валютного платіжного доручення | Export of currency payment order

	Наименование поля Найменування поля Field name	Тип данных Тип даних Data type	Позиции Позиції Positions
1.	Номер документа Номер документа Document number	C	1-10
2.	Дата документа Дата документа Document date	D	11-16
3.	Код валюты документа Код валюты документа Currency ID	C	17-19
4.	Сумма Сума Amount	N	20-34
5.	Номер валютного счета Номер валютного рахунку Currency account number	C	35-53
6.	IBAN валютного счета IBAN валютного рахунку Currency account IBAN	C	54-82
7.	Основание Підстава Reason for payment	C	83-132
8.	Банк-получатель (BIC) Банк-одержувач (BIC) Recipient's bank (BIC)	C	133-166
9.	Банк-получатель (Pan ID) Банк-одержувач (Pan ID) Recipient's bank (Pan ID)	C	167-203
10.	Банк-получатель (формат) Банк-одержувач (формат) Recipient's bank (format)	C	204-205
11.	Номер счета Номер рахунку Account number	C	206-242

12.	Наименование и адрес получателя Найменування та адреса одержувача Recipient's name and address	C	243-422
13.	Банк-посредник (BIC) Банк-посередник (BIC) Intermediary bank (BIC)	C	423-456
14.	Банк-посредник (Par ID) Банк-посередник (Par ID) Intermediary bank (Par ID)	C	457-493
15.	Банк-посредник (формат) Банк-посередник (формат) Intermediary bank (format)	C	494-495
16.	Банк-посредник (наименование и адрес) Банк-посередник (найменування та адреса) Intermediary bank (name and address)	C	496-675
17.	Код типа списания комиссии. Указывается, если тип комиссии – OUR или SHA, в противном случае поле не заполняется Код типу списання комісії. Зазначається, якщо тип комісії – OUR або SHA, в іншому випадку поле не заповнюється Commission charge type ID. A value is specified, if a commission type is OUR or SHA; otherwise the field is no filled in	C	676-680
18.	Код типа списания комиссии. Указывается, если тип комиссии – SHA или BEN, в противном случае поле не заполняется Код типу списання комісії. Зазначається, якщо тип комісії – OUR або SHA, в іншому випадку поле не заповнюється Commission charge type ID. A value is specified, if a commission type is OUR or SHA; otherwise the field is no filled in	C	681-685
19.	Код страны отправителя Код країни відправника Sender's country ID	N	686-689
20.	Код страны получателя Код країни одержувача Recipient's country ID	N	690-693
21.	Код операции 1ПБ Код операції 1ПБ 1PB operation ID	C	694-703
22.	Назначение платежа Призначення платежу Payment details	C	704-883
23.	Дополнительная информация поле 72 Додаткова інформація поле 72 Additional data – field 72	C	884-1133

24.	Наименование и адрес плательщика Найменування та адреса платника Payer's name and address	C	1134-1313
25.	Дополнительные комментарии Кодаткові коментарі Additional comment	C	1314-1493
26.	Действителен с... Дійсний з Valid from	D	1494-1499
27.	Счет комиссии Рахунок комісії Commission account	C	1500-1518
28.	IBAN счета комиссии IBAN рахунку комісії Commission account IBAN	C	1519-1547
29.	Банк-получатель (наименование и адрес) Банк-одержувач (найменування та адреса) Recipient's bank (name and address)	C	1548-1727
30.	Валюта счета Валюта рахунку Account currency	C	1728-1730
31.	Код валюты комиссии Код валюти комісії Commission currency ID	C	1731-1733
32.	Комментарий к платежу Коментарі до платежу Payment comment	C	1734-1893
33.	CRLF	C	1894-1895
34.	Дополнительная функциональность: Додаткова функціональність: Additional functionality:		
	Признак срочности платежа: 1-срочный, 0-несрочный (по умолчанию) Терміновість: 1 – терміновий, 0 – нетерміновий (за умовчанням) Urgency: 1 – urgent; 0 – non-urgent	N	1894
	CRLF	C	1895-1896

Образцы файлов | Зразки файлів | File examples

См. вложенный файл | Див. вкладений файл | See file attachment

[Export_FC_payment \(EXP\).dat](#)

SAP R/3_Выписка по валютным счетам

- [RU_Экспорт выписки по валютным счетам в файл формата SAP R/3 \(MTC\)](#)
- [UA_Экспорт выписки за валютными рахунками до файлу формату SAP R/3 \(MTC\)](#)
- [ENG_Statement on accounts in foreign currency export into SAP R/3 file](#)
- [Оборотно-сальдовая строка|Оборотно-сальдовый рядок|Turnover balance line](#)
- [Платежная строка|Платіжний рядок|Payment line](#)
- [Образцы файлов | Зразки файлів | Sample files](#)

RU_Экспорт выписки по валютным счетам в файл формата SAP R/3 (MTC)

Наименование файла определяется датой и временем его генерации.

Если в нем содержатся выписки за несколько дней, тогда он будет иметь вид wуutmdd.hmm, где:

- w – префикс файла. Все файлы экспорта из SAP R/3 начинаются с латинской буквы w;
- уutmdd - дата создания файла в формате ГГММДД;
- hmm - время создания файла (часы и минуты).

Часы в системе могут обозначаться символами 0-9 и A-N (A соответствует 10 часам, B – 11, C – 12 и т.д. до N - 23).

Если в файле содержатся выписки за один день, тогда он будет иметь вид wуutmdd.zzz, где:

- w – префикс файла. Все файлы экспорта валютных документов в SAP R/3 начинаются с латинской буквы w;
- уutmdd - дата создания файла в формате ГГММДД;
- zzz – постоянное расширение файла указанного содержания.

Файл содержит совокупность строк, представляющих собой расчетные документы. Строки завершаются последовательностью CR-LF (ASCII-символы 13 и 10).

Все строки, помимо описанных для них полей, имеют 0-е классификационное поле длиной в 1 символ.

«0» - Оборотно-сальдовая строка

«1» - Платежная строка - Содержит реально прошедший по счету платеж (изменивший остаток).

UA_Экспорт выписки за валютными рахунками до файлу формату SAP R/3 (MTC)

Найменування файлу визначається датою та часом його генерації.

Якщо в ньому містяться виписки за декілька днів, то він матиме вигляд wуutmdd.hmm, де:

- w – префікс файлу. Всі файли експорту з SAP R/3 починаються з латинської літери w;
- уutmdd - дата створення файлу в форматі РРММДД;
- hmm - час створення файлу (години та хвилини).

Години в системі можуть позначатися символами 0-9 та A-N (A відповідає 10 годинам, B – 11, C – 12 тощо до N - 23).

Якщо файл містить виписки за один день, тоді він матиме вигляд wуutmdd.zzz, де:

- w – префікс файлу. Всі файли експорту валютних документів до SAP R/3 починаються з латинської літери w;
- уutmdd - дата створення файлу в форматі РРММДД;
- zzz – постійне розширення файлу зазначеного змісту.

Файл містить сукупність рядків, що являють собою розрахункові документи. Рядки завершуються послідовністю CR-LF (ASCII-символи 13 та 10).

Всі рядки, крім описаних для них полів, мають 0-е класифікаційне поле довжиною в 1 символ.

«0» - Оборотно-сальдовий рядок

«1» - Платіжний рядок - Містить платіж, що реально пройшов за рахунком (змінився залишок).

ENG_Statement on accounts in foreign currency export into SAP R /3 file

A file name is defined by the date and time of its creation.

If a file contains statements for several days, then its name is in the format: vyyymmdd.hmm

- w – the file prefix indicating that the document is an outgoing one.
- yymmdd – the date of the file creation in YYMMDD format.
- hmm – the time of the file creation (hours and minutes).

Hours can be specified by symbols 0-9 and A-N (A corresponds to 10 hours, B to 11, C to 12, etc. up to N – 23).

If a file contains statements for a day, then its name is in the format: vyyymmdd.zzz

All files of export from SAP R/3 start with the Latin symbol v.

- w - file prefix. All files for exporting currency documents to SAP R/3 begin with the Latin letter w;
- yymmdd – the date of the file creation in YYMMDD format.
- zzz – the constant filename extension in case mentioned above.

A file contains a range of lines (each line is data of one payment document). Each line ends with CR-LF sequence (ASCII-symbols 13 and 10).

All the lines besides fields described below include a 0 (zero) classification field containing 1 symbol:

0 – for turnover balance lines

1 – for payment lines. A line contains a payment that changed an account balance.

Оборотно-сальдовая строка|Оборотно-сальдовый рядок|Turnover balance line

№	Описание поля Опис поля Field description	Макс. длина поля Макс. довжина поля Max length
1	Номер счета, по которому сформирована выписка. Если в номере счета содержится менее 14 символов, то он выравнивается по левому краю поля, и недостающее количество символов заполняется пробелами до 14 символов Номер рахунку, за яким сформована виписка Якщо в номері рахунку міститься менше 14 символів, то він вирівнюється за лівим краєм поля, а недостатня кількість символів заповнюється пробілами до 14 символів Account number, a statement is generated for If an account number contains less, than 14 symbols, it is left-aligned and missed symbols are filled in with spaces up to 14 symbols	14
2	Код валюты Код валюты Currency code	4

3	Дата описываемого движения по счету Дата руху за рахунком, який описується Transaction date	8
4	Дата предыдущего движения по счету Дата попереднього руху за рахунком Previous transaction date	8
5	Остаток на начало дня в гривне (в копейках) Залишок на початок дня в гривні (в копійках) Balance for the day start in UAH (in kopecks)	19
6	Остаток на начало дня в валюте (в копейках) Залишок на початок дня в валюті (в копійках) Balance for the day start in currency (in kopecks)	19
7	Тип остатка: «+» – пассивный «-» – активный Тип залишку: «+» – пасивний «-» – активний Balance type: "+” – passive "-” – active	1
8	Количество документов, прошедших по списанию Кількість документів, що пройшли за списанням Number of debit documents	6
9	Сумма дебетовых оборотов в копейках (документов прошедших по списанию) в гривне Сума дебетових оборотів в копійках (документів, що пройшли за списанням) в гривні Amount of debit transactions (in kopecks) in UAH	19
10	Сумма дебетовых оборотов в копейках (документов прошедших по списанию) в валюте Сума дебетових оборотів в копійках (документів, що пройшли за списанням) в валюті Amount of debit transactions (in kopecks) in currency	19
11	Количество документов, прошедших по зачислению Кількість документів, що пройшли за зарахуванням Number of of credit documents	6
12	Сумма кредитовых оборотов в копейках (документов прошедших по зачислению) в гривне Сума кредитових оборотів в копійках (документів, що пройшли за списанням) в гривні Amount of credit transactions (in kopecks) in UAH	19

13	<p>Сумма кредитовых оборотов в копейках (документов прошедших по зачислению) в валюте</p> <p>Сума кредитових оборотів в копійках (документів, що пройшли за списанням) в валюті</p> <p>Amount of credit transactions (in kopecks) in currency</p>	19
14	<p>Остаток на конец дня в гривне (в копейках)</p> <p>Залишок на кінець дня в гривні (в копійках)</p> <p>Balance for the day end (in kopecks), UAN</p>	19
15	<p>Остаток на конец дня в валюте (в копейках)</p> <p>Залишок на кінець дня в валюті (в копійках)</p> <p>Balance for the day end (in kopecks) in currency</p>	19
16	<p>Тип остатка:</p> <p>«+» – пассивный</p> <p>«-» – активный</p> <p>Тип залишку:</p> <p>«+» – пасивний</p> <p>«-» – активний</p> <p>Balance type:</p> <p>“+” – passive</p> <p>“-” – active</p>	1
<p>Итого: 198 символов + 1 (классификационный) = 199</p> <p>Разом: 198 символів + 1 (класифікаційний) = 199</p> <p>Total: 199 symbols + 1 (a classification one) = 199</p>		

Платежная строка|Платіжний рядок|Payment line

№	<p>Описание поля</p> <p>Опис поля</p> <p>Field description</p>	<p>Макс. длина</p> <p>поля</p> <p>Макс. довжина</p> <p>поля</p> <p>Max length</p>
---	--	---

1	<p>Тип платежа:</p> <p>«+» – зачисление</p> <p>«-» – списание</p> <p>Тип платежу:</p> <p>«+» – зарахування</p> <p>«-» – списання</p> <p>Document type:</p> <p>“+” – credit</p> <p>“-” – debit</p>	1
2	<p>МФО банка А (отправитель платежа)</p> <p>МФО банку А (відправник платежу)</p> <p>ID of Bank A (a payment sender)</p>	9
3	<p>Лицевой счет клиента банка А. Если в номере счета содержится менее 14 символов, то он выравнивается по левому краю поля, и недостающее количество символов заполняется пробелами до 14 символов</p> <p>Лицьовий рахунок клієнта банку А.</p> <p>Якщо в номері рахунку міститься менше 14 символів, то він вирівнюється за лівим краєм поля, а недостатня кількість символів заповнюється пробілами до 14 символів</p> <p>Account of client A</p> <p>If an account number contains less than 14 symbols, it is left-aligned and missed symbols are filled in with spaces up to 14 symbols</p>	14
4	<p>Код ЕГРПОУ клиента банка А (поле может быть незаполненным)</p> <p>Код ЄДРПОУ клієнта банку А (поле може лишатися незаповненим)</p> <p>ID of client A (the field is not obligatory to be filled in)</p>	14
5	<p>Наименование клиента банка А</p> <p>Найменування клієнта банку А</p> <p>Client A bank name</p>	40
6	<p>МФО банка Б (получатель платежа)</p> <p>МФО банку Б (одержувач платежу)</p> <p>ID of Bank B (a payment recipient)</p>	9
7	<p>Лицевой счет клиента банка Б. Если в номере счета содержится менее 14 символов, то он выравнивается по левому краю поля, и недостающее количество символов заполняется пробелами до 14 символов</p> <p>Лицьовий рахунок клієнта банку Б. Якщо в номері рахунку міститься менше 14 символів, то він вирівнюється за лівим краєм поля, а недостатня кількість символів заповнюється пробілами до 14 символів</p> <p>Account of client B. If an account number contains less than 14 symbols, it is left-aligned and missed symbols are filled in with spaces up to 14 symbols</p>	14
8	<p>Код ЕГРПОУ клиента банка Б (поле может быть незаполненным)</p> <p>Код ЄДРПОУ клієнта банку Б (поле може лишатися незаповненим)</p> <p>ID of client B (the field is not obligatory to be filled in)</p>	14

9	<p>Наименование клиента банка Б</p> <p>Найменування клієнта банку Б</p> <p>Client B bank name</p>	40
10	<p>Вид платежа (содержание не регламентируется НБУ)</p> <p>Вид платежу (зміст не регламентується НБУ)</p> <p>Payment type (the field value is not regulated by the NBU)</p>	2
11	<p>Операционный номер платежа</p> <p>Операційний номер платежу</p> <p>Payment operational number</p>	10
12	<p>Сумма платежа в гривне (в копейках)</p> <p>Сума платежу в гривні (в копійках)</p> <p>UAN payment amount (in kopecks)</p>	19
13	<p>Сумма платежа в валюте (в копейках)</p> <p>Сума платежу в валюті (в копійках)</p> <p>Currency payment amount (in kopecks)</p>	19
14	<p>Дата отправки из банка А. Поле является справочным, поэтому может не заполняться</p> <p>Дата відправлення з банку А. Поле є довідковим, тому може не заповнюватись</p> <p>Date of sending from Bank A (the field is an informational one and is not obligatory to be filled in)</p>	8
15	<p>Время отправки из банка А. Поле является справочным, поэтому может не заполняться</p> <p>Час відправлення з банку А. Поле є довідковим, тому може не заповнюватись</p> <p>Time of sending from Bank A (the field is an informational one and is not obligatory to be filled in)</p>	4
16	<p>Дата получения банком Б. Поле является справочным, поэтому может не заполняться</p> <p>Дата отримання банком Б. Поле є довідковим, тому може не заповнюватись</p> <p>Date of receipt in Bank B (the field is an informational one and is not obligatory to be filled in)</p>	8
17	<p>Время получения банком Б</p> <p>Час отримання банком Б</p> <p>Time of receipt in Bank B</p>	4
18	<p>Назначение платежа</p> <p>Призначення платежу</p> <p>Payment details</p>	255
<p>Итого: 484 символа + 1 (классификационный) = 485</p> <p>Разом: 484 символи + 1 (класифікаційний) = 485</p> <p>Total: 484 symbols + 1 (a classification one) = 485</p>		
<p>Примечание. Если платеж дебетовый, то балансовый счет будет указан в поле №3, если кредитовый – в поле №7.</p> <p>Примітка. Якщо платіж є дебетовим, то балансовий рахунок буде зазначений в полі №3, якщо кредитовим – в полі №7.</p> <p>Note. If the payment is a debit one, the account being debited is in field No 3; if a credit one, the account being debited is in field No 7.</p>		

Образцы файлов | Зразки файлів | Sample files

 For WebClient

- [Валютное платежное поручение | Валютне платіжне доручення](#)
 - [Заявка на конверсию валюты | Заявка на конверсію валюти](#)
 - [Заявка на конверсию валюты | Заявка на конверсію валюти_ОТРау](#)
 - [Заявка на покупку валюты | Заявка на купівлю валюти](#)
 - [Заявка на продажу валюты | Заявка на продаж валюти](#)
 - [Заявка на распределение валюты | Заявка на розподіл валюти](#)
 - [Форвардные заявки | Форвардні заявки](#)
-
- [RU_Экспорт в XML-файл](#)
 - [UA_Экспорт до XML-файлу](#)
 - [EN_Export into XML file](#)
 - [Форматы полей блока Metadata | Формати полів блоку Metadata | Metadata Block Field Formats](#)
 - [Пример блока Metadata | Приклад блоку Metadata | Metadata Block Example](#)
 - [Структура блока Rowdata | Структура блоку Rowdata | Rowdata Block Structure](#)

RU_Экспорт в XML-файл

Экспортируется XML-файл фиксированной структуры.

В начале файла экспорта находится блок **«Metadata»**, в котором содержится описание типа данных и структуры каждого поля. Каждому полю соответствует один тэг `<FIELD attrname=... />` в котором содержится описание [форматов полей](#).

Далее следует блок **«Rowdata»** – корневой узел XML документа, который содержит все импортируемые документы. Каждому документу соответствует один тэг `<ROW ... />`. Внутри тэга `<ROW ... />` указаны значения всех требуемых атрибутов экспортируемого документа. Допустимые имена атрибутов и их назначение приведены в таблицах.

Внимание! Поля, содержимое которых может переноситься на несколько строк, помимо основного значения, имеют расширенный вариант (значения с окончанием «EXT»), в котором запятыми указывается место каретки – переноса на следующую строку.

UA_Экспорт до XML-файлу

Експортується XML-файл фіксованої структури.

На початку файлу експорту знаходиться блок **«Metadata»**, в якому міститься опис типу даних та структури кожного поля. Кожному полю є відповідним один тег `<FIELD attrname=... />`, який містить опис форматів полів.

Далі йде блок **«Rowdata»** – кореневий вузол XML-документа, що містить всі документи, які імпортуються. Кожному документу є відповідним один тег `<ROW ... />`. Всередині тегу `<ROW ... />` зазначені значення всіх потрібних атрибутів документа, що експортується. Допустимі імена атрибутів та їхнє призначення наведені в наступній таблиці.

Увага! Поля, вміст яких може бути перенесений на декілька рядків, окрім основного значення, мають поширений варіант (значення з закінченням «EXT»), в якому комами позначається місце каретки – перенесення на наступний рядок.

EN_Export into XML file

Export is executed to XML file of fixed structure.

The export file starts with "Metadata" section which contains description of data type and structure of each field. Each field corresponds to one tag `<FIELD attrname=... />` with description of field formats.

This section is followed by the "Rowdata" unit, which is a root node of XML document with all exported documents. Each document is represented in one tag `<ROW ... />`. All the required attributes of exported document are enclosed inside of the `<ROW ... />` tag. You can see list of attributes and their description in the following articles.

Note: The fields, which content can be wrapped for several lines, are presented in extended form (values with "EXT" ending) besides their basic value. Commas in these values show the place of carriage (wrapping to the next line).

Форматы полей блока Metadata | Формати полів блоку Metadata | Metadata Block Field Formats

№	Наименование формата Найменування формату Format	Описание Опис Description	Обозначение в таблице с описанием Позначення в таблиці з описом Mark in table
1	string	строка (0-512 символов) рядок (0-512 символів) String (0-512 symbols)	C
2	bin.hex	строка (свыше 512 символов) рядок (понад 512 символів) String (over 512 symbols)	C+
3	r8	целое число ціле число Integer number	N
4	dateTime	дата и время формирования документа, имеет следующий формат: ГГГГММДДТЧ:ММ:СССС (ГГГГ – год, ММ – месяц, ДД – день, Т – разделитель между датой и временем, ЧЧ – часы, ММ – минуты, ССССС – секунды) дата та час формування документа, має такий формат: РРРММДДТГГ:ХХ:СССС (РРР – рік, ММ – місяць, ДД – день, Т – роздільник між датою та часом, ГГ – години, ХХ – хвилини, ССССС – секунди) Date and time of document creation, has the following format: YYYYMMDDTHH:MM:SSSS (YYYY – year, MM – month, DD – day, T – separator between date and time values, HH – hours, MM – minutes, SSSS – seconds)	D+T

Пример блока Metadata | Приклад блоку Metadata | Metadata Block Example

```
<FIELD attrname="CURRENCYID" fieldtype="r8" /> - « » (EUR, UAH ..) / the "Currency code" field contains an integer value (980, 840 etc.);

<FIELD attrname="NAMEADDRESS" fieldtype="string" WIDTH="146" /> - «» , - 146 / the "Address" field contains a string value, its maximum length is 146 symbols;

<FIELD attrname="ADDCOMMENTSEXT" fieldtype="bin.hex" SUBTYPE="Text" WIDTH="4000" /> - «» , 4000 / the "Comment" field contains a string value, and its maximum length is 4000 symbols;

<FIELD attrname="DOCUMENTDATEEXT" fieldtype="dateTime" /> - « », + / the "Document date" field contains a value in the format date+time;
```


Структура блока Rowdata | Структура блоку Rowdata | Rowdata Block Structure

```
<?xml version="1.0" encoding="windows-1251"?>  
  
<ROWDATA>  
  
<ROW ... /> - / / first document on the list  
  
...  
  
<ROW ... /> - / / last document on the list  
  
</ROWDATA>
```

Валютное платежное поручение | Валютне платіжне доручення


 For WebClient

Таблица | Таблица | Table

№	Наименование атрибута Найменування атрибуту	Описание Опис	Тип данных Тип даних
1	ID	Порядковый номер документа в таблице Номер документа в таблиці Document ID	N
2	FXACCOUNTID	Внутренний идентификатор счета плательщика Внутрішній ідентифікатор рахунку платника Internal identifier of payer's account number	N
3	FEEACCOUNTID	Внутренний идентификатор номера счета комиссии Внутрішній ідентифікатор номера рахунку комісії Internal identifier of commission account number	N
4	BENCOUNTRYID	Код страны получателя Код країни одержувача Recipient country ID	N
5	PAYREASON	Основание Підстава Payment reason	C
6	ACCWINSTFMT	Банк-получатель (формат) Банк-одержувач (формат) Beneficiary bank (format)	C
7	ACCWINSTBIC	Банк-получатель (BIC) Банк-одержувач (BIC) Beneficiary bank (BIC)	C
8	ACCWINSTPARID	Банк-получатель (Par ID) Банк-одержувач (Par ID) Beneficiary bank (Par ID)	C
9	ACCWINSTNAMEADD	Наименование и адрес банка-посредника Найменування та адреса банку-посередника Name and address of intermediary bank	C
10	INTERMEDFMT	Банк-посредник (формат) Банк-посередник (формат) Intermediary bank (format)	C

1 1	INTERMEDBIC	Банк-посредник (BIC) Банк-посередник (BIC) Intermediary bank (BIC)	C
12	INTERMEDPARID	Банк-посредник (Par ID) Банк-посередник (Par ID) Intermediary bank (Par ID)	C
1 3	INTERMEDNAMEADD	Наименование и адрес банка-посредника Найменування та адреса банку-посередника Name and address of intermediary bank	C
1 4	FEETYPE	Код типа списания комиссии: 0 - комиссионный сбор взимается с плательщика (OUR), 1 - комиссионный сбор взимается с получателя (BEN), 2 - комиссионный сбор взимается как с плательщика, так и с получателя платежа (SHA) Код типу списання комісії: 0 - комісійний збір стягується з платника (OUR), 1 - комісійний збір стягується з одержувача (BEN), 2 - комісійний збір стягується як з платника, так і з одержувача платежу (SHA) Type of commission charging 0 - commission is charged from the payer (OUR), 1 - the commission is charged from the beneficiary (BEN), 2 - the commission is charged from both the payer and the beneficiary (SHA)	N
1 5	DETAILSOFPAYMENT	Назначение платежа Призначення платежу Remittance information	C
1 6	NAMEADDRESS	Наименование и адрес банка получателя Найменування та адреса банку одержувача Name and address of beneficiary bank	C
1 7	NAMEADDRESSEX	Наименование и адрес банка получателя (перенос каретки) Найменування та адреса банку одержувача (перенесення каретки) Name and address of beneficiary bank, crlf	C+
1 8	INTERMEDNAMEADDTEXT	Наименование и адрес банка-посредника (перенос каретки) Найменування та адреса банку-посередника (перенесення каретки) Name and address of intermediary bank, crlf	C+
1 9	DETAILSOFPAYMENTTEXT	Назначение платежа (перенос каретки) Призначення платежу (перенесення каретки) Remittance information, crlf	C+
2 0	SENDTORECINFEXT	Дополнительные инструкции (перенос каретки) Додаткові інструкції (перенесення каретки) Additional information, crlf	C+

2 1	PAYERNAMEADDR EXT	Наименование и адрес банка клиента-заказчика (перенос каретки) Найменування та адреса банку клієнта-замовника (перенесення каретки) Name and address of ordering customer's bank, crlf	C+
2 2	ADDCOMMENTSEXT	Дополнительная информация (перенос каретки) Додаткова інформація (перенесення каретки) Additional information, crlf	C+
23	ACCWINSTNAMEA DDEXT	Наименование и адрес банка-посредника (перенос каретки) Найменування та адреса банку-посередника (перенесення каретки) Name and address of intermediary bank, crlf	C+
2 4	URGENTTYPE	Срочность Терміновість Urgency type	N
2 5	ADDCOMMENTS	Дополнительная информация Додаткова інформація Additional information	C
2 6	PAYERNAMEADDR	Наименование и адрес банка клиента-заказчика Найменування та адреса банку клієнта-замовника Name and address of ordering customer's bank	C
2 7	SENDTORECINF	Дополнительные инструкции Додаткові інструкції Additional instructions	C
2 8	CURROPERATIONC ID	Код валютной операции Код валютної операції Code of currency operation	C
29	VALIDFROM	Дата и время, начиная с которого документ считается действительным Дата та час, починаючи з якого документ вважається дійсним Date and time, since the document is considered to be valid	D+T
3 0	VALIDITYDATE	Дата и время валидности документа, т.е. момента, когда документ был подписан требуемым количеством подписей Дата та час валідності документа, тобто моменту, коли документ був підписаний потрібною кількістю підписів Date and time of document validity, i. e. when the document was signed by all required signatures	D+T
3 1	REJECTCOMMENT	Сообщение о приеме / Код ошибки (появляется, если при проведении документа возникла ошибка) Повідомлення про приймання / Причина відмови прийняття документа (з'являється, якщо під час проведення документу виникла помилка) Acceptance report/ Error notification (displayed if a document failed to be accepted in the bank)	C
3 2	LASTMODIFIEDUS ERID	Идентификатор пользователя, внесившего последние изменения Ідентифікатор користувача, який вносив останні зміни Identifier of a user, who was the last to edit the document	N
3 3	STATEID	Код состояния документа Код стану документа Identifier of document state	N

3 4	RECEIVEDATE	Дата и время принятия документа в банке Дата та час прийняття документа в банку Date and time of document acceptance in the bank	D+T
3 5	CURRENCYID	Идентификатор валюты документа Ідентифікатор валюти документа Document currency identifier	N
3 6	AMOUNT	Сумма документа Сума документа Document amount	C
3 7	DOCUMENTNO	Номер документа Номер документа Document No	C
3 8	DOCUMENTDATE	Дата формирования документа (ДДММГГГГ) Дата формування документа (ДДММРРРР) Date of document creation (DDMMYYYY)	C
3 9	DOCUMENTDATEE XT	Дата и время формирования документа Дата та час формування документа Date of document creation	D+T
4 0	NEEDSIG3	Необходимый уровень подписания Необхідний рівень підписання Number of required signatures	N
4 1	SIGCERTID1	Идентификатор сертификата, который использовался для наложения 1 подписи Ідентифікатор сертифікату, що використовувався для накладання 1 підпису Identifier of certificate, used for applying of the 1 st signature	N
4 2	SIGCERTID2	Идентификатор сертификата, который использовался для наложения 2 подписи Ідентифікатор сертифікату, що використовувався для накладання 2 підпису Identifier of certificate, used for applying of the 2 nd signature	N
4 3	SIGCERTID3	Идентификатор сертификата, который использовался для наложения 3 подписи Ідентифікатор сертифікату, що використовувався для накладання 3 підпису Identifier of certificate, used for applying of the 3 rd signature	N
4 4	SIG1	Идентификатор 1 подписи Ідентифікатор 1 підпису Identifier of 1 st signature	C
4 5	SIG2	Идентификатор 2 подписи Ідентифікатор 2 підпису Identifier of 2 nd signature	C
4 6	SIG3	Идентификатор 3 подписи Ідентифікатор 3 підпису Identifier of 3 rd signature	C

47	SIGEX1	Идентификатор 1 подписи «Сайфер» Ідентифікатор 1 підпису «Сайфер» Identifier of 1 st "Cipher" signature	C
48	SIGEX2	Идентификатор 2 подписи «Сайфер» Ідентифікатор 2 підпису «Сайфер» Identifier of 2 nd "Cipher" signature	C
49	SIGEX3	Идентификатор 3 подписи «Сайфер» Ідентифікатор 3 підпису «Сайфер» Identifier of 3 rd "Cipher" signature	C
50	USER1ID	Логин пользователя, наложившего 1 подпись Логін користувача, що наклав 1 підпис Login of a user, who applied the 1 st signature on the document	N
51	USER2ID	Логин пользователя, наложившего 2 подпись Логін користувача, що наклав 2 підпис Login of a user, who applied the 2 nd signature on the document	N
52	USER3ID	Логин пользователя, наложившего 3 подпись Логін користувача, що наклав 3 підпис Login of a user, who applied the 3 rd signature on the document	N
53	ACCOUNTNO	Номер счета клиента-заказчика Номер рахунку клієнта-замовника Account number of ordering customer	C
54	DESCR	Наименование организации клиента-заказчика Найменування організації клієнта-замовника Name and address of ordering customer	C
55	SYMBOLCODE	Код валюты счета клиента-заказчика Код валюты рахунку клієнта-замовника Currency code of ordering customer's account	C
56	FEEACCOUNTNO	Номер счета плательщика для списания комиссии Номер рахунку платника для списання комісії Account number of ordering customer for currency charging off	C
57	FEEDESCR	Наименование организации счета плательщика для списания комиссии Найменування організації рахунку платника для списання комісії Enterprise's name of ordering customer for commission charging off	C
58	FEESYMBOLCODE	Символьное обозначение типа комиссии Символьне позначення типу комісії Symbol code of commission type	C
59	BENACCOUNTNO	Номер счета получателя Номер рахунку одержувача Account number of beneficiary customer	C

60	STATENAME	Полное наименование состояния документа Повне найменування стану документа Full name of document state	C
61	STATESNAME	Краткое наименование состояния документа Коротке найменування стану документа Full name of document state	C
62	COUNTRYID	Код страны Код країни Country code	N
63	FXCURRENCYID	Идентификатор валюты счета клиента-заказчика Ідентифікатор валюту рахунку клієнта-замовника Currency identifier of ordering customer's account	N
64	FEECURRENCYID	Идентификатор валюты комиссии Ідентифікатор валюту комісії Commission currency code	N
65	IBAN	IBAN плательщика IBAN платника Payer IBAN	C
66	FEEIBAN	IBAN счета комиссии IBAN рахунку комісії Commission account IBAN	C

Образцы файлов | Зразки файлів | Sample files

См. вложенный файл | Див. вкладений файл | See file attachment

[Export_FC_payment_2.xml](#)

Заявка на конверсию валюты | Заявка на конверсію валюты


 For WebClient

Таблица | Таблица | Table

№	Наименование атрибута Найменування атрибуту	Описание Опис	Тип данных Тип даних
1	ID	ID документа ID документа Document ID	N
2	DOCUMENTNO	Номер документа Номер документа Document No	C
3	DOCUMENTDATE	Дата формирования документа (ДДММГГГГ) Дата формування документа (ДДММРРРР) Date of document creation (DDMMYYYY)	C
4	DOCUMENTDATEXT	Дата формирования документа (перенос каретки) Дата формування документа (перенесення каретки) Date of document creation, crlf	D+T
5	SELLACCOUNTID	Внутренний идентификатор счета, с которого будет списана продаваемая валюта Внутрішній ідентифікатор рахунку, з якого буде списана валюта, що продається Internal identifier of an account, from which the sold amount will be charged off	N
6	SELLSYMBOLCODE	Код продаваемой валюты Код валюты, що продається Code of sold currency	C
7	BUYSYMBOLCODE	Код покупаемой валюты Код валюты, що купується Code of purchase currency	C
8	STATENAME	Полное наименование состояния документа Повне найменування стану документа Full name of document state	C
9	STATESNAME	Краткое наименование состояния документа Коротке найменування стану документа Short name of document state	C
10	BUYCURRENCYID	Идентификатор покупаемой валюты Ідентифікатор валюты, що купується Identifier of acquiring currency	N

1 1	SELLCURRENCYID	Идентификатор продаваемой валюты Ідентифікатор валюти, що продається Identifier of sold currency	N
1 2	BUYAMOUNT	Сумма покупаемой валюты Сума валюти, що купується Acquiring amount	N
1 3	SELLAMOUNT	Сумма продаваемой валюты Сума валюти, що продається Amount of sold currency	N
1 4	PURPOSE	Цель конверсии валюты Ціль конверсії валюти Purpose of currency conversion	C
1 5	VALIDTILL	Дата и время, до которого заявка является действительной Дата та час, до якого заявка є дійсною Date and time, till which the request is valid	D+T
16	BUYACCOUNTID	Внутренний идентификатор счета, на который будет зачислена покупаемая валюта Внутрішній ідентифікатор рахунку, на який буде зарахована валюта, що купується Internal identifier of an account, on which the purchased currency will be placed	N
1 7	FEEPERCENT	Процент комиссии Процент комісії Commission percentage rate	N
1 8	FEEAMOUNT	Сумма комиссии Сума комісії Commission amount	N
1 9	COMPANYSNAME	Наименование организации Найменування організації Name of enterprise	C
2 0	ADDRESS	Адрес организации Адреса організації Address of enterprise	C
2 1	FXDOCNO	Номер документа, на основании которого происходит покупка валюты Номер документа, на підставі якого здійснюється купівля валюти Number of document which is the ground for currency purchase	C
2 2	FXDOCDATE	Дата и время документа, на основании которого происходит покупка валюты Дата та час документа, на підставі якого здійснюється купівля валюти Date and time of document, on basis of which the currency is purchased	D+T

2 3	BUYTYPE	Идентификатор типа покупки: 0 – покупаем на наш счет; 1 – покупаем согласно платежному поручению Ідентифікатор типу купівлі: 0 – купуємо на наш рахунок; 1 – купуємо відповідно до платіжного доручення Type of purchase: 0 – purchase to our account 1 – purchase according to the payment order	N
2 4	SELLBANKACCOUNTNO	Номер счета, на который зачислится продаваемая валюта Номер рахунку, на який буде зарахована валюта, що продається Account number, on which the purchased currency will be placed	C
2 5	FEEACCOUNTID	Внутренний код счета, с которого взимается комиссия Внутрішній код рахунку, з якого стягується комісія Internal code of account, from which a commission will be charged off	N
26	FEEBANKACCOUNTNO	Номер счета, на который будет зачислена комиссия Номер рахунку, на який буде зарахована комісія Account number, on which the commission will be placed	C
2 7	REJECTCOMMENT	Сообщение о приеме / Причина отказа приема документа (появляется, если при проведении документа возникла ошибка) Повідомлення про прийняття / Причина відмови прийняття документа (з'являється, якщо під час проведення документу виникла помилка) Acceptance report/ Error notification (displayed if a document failed to be accepted in the bank)	C
2 8	NEEDSIG3	Необходимый уровень подписания Необхідний рівень підписання Number of required signatures	N
2 9	USER1ID	Логин пользователя, наложившего 1 подпись Логін користувача, що наклав 1 підпис Login of a user, applied the 1 st signature of the document	N
3 0	USER2ID	Логин пользователя, наложившего 2 подписи Логін користувача, що наклав 2 підпис Login of a user, applied the 2 nd signature of the document	N
3 1	USER3ID	Логин пользователя, наложившего 3 подписи Логін користувача, що наклав 3 підпис Login of a user, applied the 3 rd signature of the document	N
3 2	SIG1	Идентификатор 1 подписи Ідентифікатор 1 підпису Identifier of 1 st signature	C
3 3	SIG2	Идентификатор 2 подписи Ідентифікатор 2 підпису Identifier of 2 nd signature	C

3 4	SIG3	Идентификатор 3 подписи Идентифікатор 3 підпису Identifier of 3 rd signature	C
3 5	SIGEX1	Идентификатор 1 подписи «Сайфер» Идентифікатор 1 підпису «Сайфер» Identifier of 1 st "Cipher" signature	C
36	SIGEX2	Идентификатор 2 подписи «Сайфер» Идентифікатор 2 підпису «Сайфер» Identifier of 2 nd "Cipher" signature	C
3 7	SIGEX3	Идентификатор 3 подписи «Сайфер» Идентифікатор 3 підпису «Сайфер» Identifier of 3 rd "Cipher" signature	C
3 8	SIGCERTID1	Идентификатор сертификата, который использовался для наложения 1 подписи Идентифікатор сертифікату, що використовувався для накладання 1 підпису Identifier of certificate, used for applying of the 1 st signature	N
3 9	SIGCERTID2	Идентификатор сертификата, который использовался для наложения 2 подписи Идентифікатор сертифікату, що використовувався для накладання 2 підпису Identifier of certificate, used for applying of the 2 nd signature	N
4 0	SIGCERTID3	Идентификатор сертификата, который использовался для наложения 3 подписи Идентифікатор сертифікату, що використовувався для накладання 3 підпису Identifier of certificate, used for applying of the 3 rd signature	N
4 1	STATEID	Код состояния заявки Код стану заявки Code of document state	N
4 2	RECEIVEDATE	Дата и время принятия документа в банке Дата та час прийняття документу в банку Date and time of document acceptance in the bank	D+T
4 3	VALIDITYDATE	Дата и время валидности документа, т.е. момента, когда документ стал готовым к отправке в Б2 Дата та час валідності документа, тобто моменту, коли документ став готовим до відправлення до Б2 Date and time of document validity, i. e. when the document was signed by all required signatures and ready for sending to B2	D+T
4 4	LASTMODIFIEDUSERID	Идентификатор пользователя, внесившего последние изменения Идентифікатор користувача, який вносив останні зміни Identifier of a user, who was the last to edit the document	N
4 5	FEECURRENCYID	Идентификатор валюты комиссии Идентифікатор валюти комісії Identifier of commission currency	N
4 6	CONTACTINFO	Контактная информация Контактна інформація Contact information	C

4 7	BUYACCOUNTNO	Номер счета покупки Номер рахунку купівлі Account number of purchase	C
4 8	SELLACCOUNTNO	Номер счета продажи Номер рахунку продажу Account number of sale	C
4 9	FEEACCOUNTNO	Номер счета комиссии Номер рахунку комісії Commission account number	C
50	IBAN	IBAN счета плательщика IBAN рахунку платника Payee account IBAN	C
51	SELLBANKIBAN	IBAN счета, на который зачислится продаваемая валюта IBAN рахунку, на який зараховується валюта, що продається IBAN of account, on which the currency-to-sell will be placed	C
52	BUYIBAN	IBAN счета, на который будет зачислена покупаемая валюта IBAN рахунку, на який зараховується валюта, що купується IBAN of account, on which the purchased currency will be placed	C
53	FEEBANKIBAN	IBAN счета, на который будет зачислена комиссия IBAN рахунку, на який зараховується комісія IBAN of account, on which the commission will be placed	C
54	FEEIBAN	IBAN счета комиссии IBAN рахунку комісії IBAN of commission account	C

Образцы файлов | Зразки файлів | Sample files

См. вложенные файлы | Див. вкладені файли | See file attachments

[Export_FC_conversion_2.xml](#)

[Export_FC_conversion_1.xml](#)

Заявка на покупку валюты | Заявка на купівлю валюты

 For WebClient

Таблица | Таблиця | Table

№	Наименование атрибута Найменування атрибуту Attribute name	Описание Опис Description	Тип данных Тип даних Data type
1	ID	ID документа ID документа Document ID	N
2	AMOUNT	Сумма покупки в копейках Сума купівлі в копійках Purchase amount in kopeks	N
3	ORDERNO	Номер документа Номер документа Document No	C
4	CURRENCYID	Код валюты документа Код валюты документа Document currency code	N
5	SYMBOLCODE	Код валюты счета клиента-заказчика Код валюты рахунку клієнта-замовника Ordering customer account currency code	C
6	RATEFIXED	Фиксированный курс валют Фіксований курс валют Fixed exchange rate	N
7	MAXRATE	Максимальный курс валют Максимальний курс валют Maximum exchange rate	N
8	ORDERDATE	Дата формирования документа Дата формування документа Document creating date	D+T
9	VALIDTILL	Дата и время, до которого заявка является действительной Дата та час, до якого заявка є дійсною Valid till	D+T

1 0	FXAMORTYSET YPE	Тип списания валюты: 0 – с нашего счета 1 – согласно платежному поручению Тип списання валюты: 0 – з нашого рахунку 1 – відповідно до платіжного доручення Type of currency charging off: 0 – withdraw from our account; 1 – according to payment order	N
1 1	FXACCOUNTID	Внутренний идентификатор счета плательщика Внутрішній ідентифікатор рахунку платника Payer account internal ID	N
1 2	FXACCOUNTNO	Номер счета плательщика Номер рахунку платника Payer account No	N
1 3	FXORDERNO	Номер платежного поручения Номер платіжного доручення Payment order No	N
1 4	FXORDERDATE	Дата платежного поручения Дата платіжного доручення Payment order date	N
1 5	FEEACCOUNTID	Внутренний идентификатор номера счета комиссии Внутрішній ідентифікатор номеру рахунку комісії Commission account number internal ID	N
1 6	FEEACCOUNTNO	Номер счета плательщика для списания комиссии Номер рахунку платника для списання комісії Payer account number for commission withdrawal	N
1 7	NCACCOUNTNO	Номер счета в национальной валюте Номер рахунку в національній валюті UAH account No	N
1 8	NCBANKID	Код банка счета в национальной валюте Код банку рахунку в національній валюті Bank ID of UAH account	N
1 9	NCIDCODE	Идентификационный код контрагента Ідентифікаційний код контрагента Counteragent tax ID	N
2 0	REJECTCOMMENT	Сообщение о приеме / Код ошибки (появляется, если при проведении документа возникла ошибка) Повідомлення про прийняття / Причина відмови прийняття документа (з'являється, якщо під час проведення документу виникла помилка) Reception message / Error code (appears if an error occurs during document posting)	C

2 1	FEERATE	Процент комиссии Відсоток комісії Commission percentage rate	N
2 2	PFBANKID	Код банка пенсионного фонда Код банку пенсійного фонду Pension fund bank ID	N
2 3	PFACCOUNTNO	Номер счета пенсионного фонда Номер рахунку пенсійного фонду Pension fund account No	N
2 4	PFIDENTIFYCODE	Идентификационный код пенсионного счета Ідентифікаційний код пенсійного рахунку Pension account ID	C
2 5	PFCONTRAGENTSNAME	Наименование пенсионного фонда Найменування пенсійного фонду Pension fund name	C
2 6	PFREGNO	Регистрационный номер Реєстраційний номер Registration number	C
2 7	COMMISSIONSUM	Сумма комиссии Сума комісії Commission amount	N
2 8	COMMISSIONMAXSUM	Максимальная сумма комиссии Максимальна сума комісії Maximum commission amount	N
2 9	FEECURRENCYID	Идентификатор валюты комиссии Ідентифікатор валюти комісії Commission currency ID	N
3 0	FEECURRENCYSYMBOLCODE	Символьный код валюты комиссии Символьний код валюти комісії Symbol code of the commission currency	C
3 1	FEETYPE	Код типа списания комиссии Код типу списання комісії Commission write-off type code	N
3 2	FEEBANKACCOUNTNO	Номер счета, на который будет зачислена комиссия Номер рахунку, на який буде зарахована комісія Account number to which the commission will be credited	C
3 3	NOTE	Примечание Примітка Note	C
3 4	NEEDSIG3	Необходимый уровень подписания Необхідний рівень підписання Required level of signing	N

3 5	USER1ID	Идентификатор пользователя, наложившего 1 подпись Ідентифікатор користувача, який наклав 1 підпис Login of a user, applied the 1 st signature of the document	N
3 6	USER2ID	Идентификатор пользователя, наложившего 2 подпись Ідентифікатор користувача, який наклав 2 підпис Login of a user, applied the 2 nd signature of the document	N
3 7	USER3ID	Идентификатор пользователя, наложившего 3 подпись Ідентифікатор користувача, який наклав 3 підпис Login of a user, applied the 3 rd signature of the document	N
3 8	SIG1	Идентификатор 1 подписи Ідентифікатор 1 підпису Identifier of 1 st signature	C
3 9	SIG2	Идентификатор 2 подписи Ідентифікатор 2 підпису Identifier of 2 nd signature	C
4 0	SIG3	Идентификатор 3 подписи Ідентифікатор 3 підпису Identifier of 3 rd signature	C
4 1	SIGEX1	Идентификатор 1 подписи «Сайфер» Ідентифікатор 1 підпису «Сайфер» Identifier of 1 st "Cipher" signature	C
4 2	SIGEX2	Идентификатор 2 подписи «Сайфер» Ідентифікатор 2 підпису «Сайфер» Identifier of 2 nd "Cipher" signature	C
4 3	SIGEX3	Идентификатор 3 подписи «Сайфер» Ідентифікатор 3 підпису «Сайфер» Identifier of 3 rd "Cipher" signature	C
4 4	SIGCERTID1	Идентификатор сертификата, который использовался для наложения 1 подписи Ідентифікатор сертифікату, що використовувався для накладання 1 підпису Identifier of certificate, used for applying of the 1 st signature	N
4 5	SIGCERTID2	Идентификатор сертификата, который использовался для наложения 2 подписи Ідентифікатор сертифікату, що використовувався для накладання 2 підпису Identifier of certificate, used for applying of the 2 nd signature	N
4 6	SIGCERTID3	Идентификатор сертификата, который использовался для наложения 3 подписи Ідентифікатор сертифікату, що використовувався для накладання 3 підпису Identifier of certificate, used for applying of the 3 rd signature	N
4 7	RECEIVEDATE	Дата и время принятия документа в банке Дата та час прийняття документа в банку Date and time of document acceptance in the bank	D+T

4 8	VALIDITYDATE	Дата и время валидности документа, т.е. момента, когда документ был подписан требуемым количеством подписей Дата та час валідності документа, тобто моменту, коли документ був підписаний потрібною кількістю підписів Date and time of document validity, i.e. when the document was signed by all required signatures	D+T
4 9	LASTMODIFIEDUSERID	Идентификатор пользователя, внесившего последние изменения Ідентифікатор користувача, який вносив останні зміни Identifier of a user, who was the last to edit the document	N
5 0	STATEID	Код состояния документа Код стану документа Document state ID	N
5 1	VERSION	Версия документа Версія документа Document version	N
5 2	STATESNAME	Краткое наименование состояния документа (Значение используется для печатной версии отчета по документу) Коротке найменування стану документа (Значення використовується для друкованої версії звіту за документом) Short name of document state (for a printed report of a document)	C
5 3	STATENAME	Полное наименование состояния документа (Значение используется для печатной версии отчета по документу) Повне найменування стану документа (Значення використовується для друкованої версії звіту за документом) Full name of document state (for a printed report of a document)	C
5 4	NCBANKNAME	Наименование банка счета в национальной валюте (Значение используется для печатной версии отчета по документу) Найменування банку рахунку в національній валюті (Значення використовується для друкованої версії звіту за документом) Bank name of UAH account. (The value is used for a printed report of a document)	C
5 5	BANKNAME	Наименование филиала банка счета в национальной валюте (Значение используется для печатной версии отчета по документу) Найменування філії банку рахунку в національній валюті (Значення використовується для друкованої версії звіту за документом) Bank branch name of UAH account. (The value is used for a printed report of a document)	C
5 6	SUMMASCRIPT	Сумма прописью (Значение используется для печатной версии отчета по документу) Сума прописом (Значення використовується для друкованої версії звіту за документом) Sum in words. (The value is used for a printed report of a document)	C
5 7	CURRENCYNAME	Краткое наименование валюты (Значение используется для печатной версии отчета по документу) Коротке найменування валюти (Значення використовується для друкованої версії звіту за документом) Short name of the currency. (The value is used for a printed report of a document)	C
5 8	BANKMFO	МФО филиала банка (Значение используется для печатной версии отчета по документу) МФО філії банку(Значення використовується для друкованої версії звіту за документом) Bank branch ID. (The value is used for a printed report of a document)	N

59	FULLBUYERUR NAME	<p>Полное наименование контрагента (Значение используется для печатной версии отчета по документу)</p> <p>Повне найменування контрагента (Значення використовується для друкованої версії звіту за документом)</p> <p>Full name of a counteragent.</p> <p>(The value is used for a printed report of a document)</p>	C
60	ADDRESS	<p>Адрес контрагента (Значение используется для печатной версии отчета по документу)</p> <p>Адреса контрагента (Значення використовується для друкованої версії звіту за документом)</p> <p>Address of a counteragent.</p> <p>(The value is used for a printed report of a document)</p>	C
61	PHONES	<p>Телефон контрагента (Значение используется для печатной версии отчета по документу)</p> <p>Телефон контрагента (Значення використовується для друкованої версії звіту за документом)</p> <p>Phone number of a counteragent. (The value is used for a printed report of a document)</p>	C
62	FAX	<p>Факс контрагента (Значение используется для печатной версии отчета по документу)</p> <p>Факс контрагента (Значення використовується для друкованої версії звіту за документом)</p> <p>Fax number of a counteragent.</p> <p>(The value is used for a printed report of a document)</p>	C
63	PFBANKNAME	<p>Наименование банка пенсионного фонда (Значение используется для печатной версии отчета по документу)</p> <p>Найменування банку пенсійного фонду (Значення використовується для друкованої версії звіту за документом)</p> <p>Bank name of the pension fund.</p> <p>(The value is used for a printed report of a document)</p>	C
64	PAYERREGNO	<p>Идентификационный код контрагента (Значение используется для печатной версии отчета по документу)</p> <p>Найменування банку пенсійного фонду (Значення використовується для друкованої версії звіту за документом)</p> <p>Counteragent tax ID.</p> <p>(The value is used for a printed report of a document)</p>	N
65	AMOUNTEQ	<p>Эквивалент суммы документа в валюте (Значение используется для печатной версии отчета по документу)</p> <p>Еквівалент суми документа в валюті (Значення використовується для друкованої версії звіту за документом)</p> <p>Document amount equivalent in currency.</p> <p>(The value is used for a printed report of a document)</p>	C
66	TRANSBANKAC COUNTNO	<p>Номер транзитного счета, на который будет зачислена сумма покупки и комиссии (указывается, если «Код типа списания комиссии»=0 или 2, удержать с суммы на покупку/ перечислить на счет в банке)</p> <p>Номер транзитного рахунку, на який буде зарахована сума купівлі та комісії (зазначається, якщо «Код типу списання комісії»=0 або 2, утримати з суми на купівлю/ перерахувати на рахунок в банку)</p> <p>Transit account number, the amount of document and commission will be placed on.</p> <p>(the value is filled, if "Code of commission charge off" is 0 or 2, i.e. charge off our account or place of bank account)</p>	N
67	TRANSPFBANK ACCOUNTNO	<p>Номер транзитного счета для зачисления суммы обязательного сбора в ПФ (указывается, если «Код типа списания комиссии»=0 или 2, удержать с суммы на покупку/ перечислить на счет в банке)</p> <p>Номер транзитного рахунку для зарахування суми обов'язкового збору до ПФ (зазначається, якщо «Код типу списання комісії»=0 або 2, утримати з суми на купівлю/ перерахувати на рахунок в банку)</p> <p>Transit account number for placing of required charge for pension fund.</p> <p>(the value is filled, if "Code of commission charge off" is 0 or 2, i.e. charge off our account or place of bank account)</p>	N
68	OPER	<p>Операционист, который принял документ</p> <p>Операціоніст, який прийняв документ</p> <p>Operating person, accepted the document</p>	C

6 9	RECDATE	Дата принятия документа в Б2 Дата прийняття документа в Б2 Date of document acceptance in B2 CBS	C
7 0	MANAGER1PHONE	Полное имя 1го лица Повне ім'я 1ї особи Manager's phone number	C
7 1	MANAGER1NAME	Телефон 1го лица Телефон 1ї особи Manager's full name	C
7 2	USERLOGIN1	Логин пользователя, подписавшего документ первой подписью Логін користувача, який підписав документ першим підписом Login of a user, who signed the document with a first signature	C
7 3	USERLOGIN2	Логин пользователя, подписавшего документ второй подписью Логін користувача, який підписав документ другим підписом Login of a user, who signed the document with a second signature	C
7 4	FEESYMBOLCODE	Код валюты комиссии Код валюты комісії Commission currency code	C
7 5	PASSPORTTYPE	Тип идентификационного документа контрагента Тип ідентифікаційного документа контрагента Type of identification document of a counteragent	C
7 6	FOUNDATION	Основание покупки Підстава купівлі Reason for purchase	C
<p>*Если заявка создана по контракту, его данные будут перечислены в следующем теге CONTRACT, в этой же строке; если их несколько, – перечислены через запятую.</p> <p>*Якщо заявка створена за контрактом, його дані будуть перераховані в наступному тегі CONTRACT, в цьому ж самому рядку; якщо їх декілька – перераховані через кому</p> <p>*If a request is created according to the contract, its data will be presented in the CONTRACT tag of the same line. If there are some of them, contracts will be listed by comma</p>			
7 7	CONTRACTNO	Номер контракта Номер контракту Contract number	N
7 8	BUYINGPURPOSE	Цель покупки Ціль купівлі Purpose of purchase	N
7 9	BUYINGPURPOSEDESC	Описание цели покупки Опис цілі купівлі Purpose of purchase description	C
8 0	CONTRACTDATE	Дата контракта Дата контракту Contract date	D

8 1	FOUNDATION	Основание покупки Підстава купівлі Reason for purchase	C
8 2	COUNTRYID	Код страны Код країни Country code	N
8 3	AMOUNT	Сумма контракта Сума контракту Contract amount	N
84	BUSINESSTYP EID	Код вида экономической деятельности K110 Код виду економічної діяльності K110 Code of K110 economic activity type	N
85	IBAN	IBAN счета плательщика IBAN рахунку платника Payer account IBAN	C
86	NIBAN	IBAN счета плательщика в нац. валюте IBAN рахунку платника в нац валюті Payer UAH account IBAN	C
87	UAHIBAN	IBAN счета перечисления гривневого эквивалента IBAN рахунку перерахування гривневого еквіваленту UAH equivalent transfer account (IBAN)	C
88	FEEBANKIBAN	IBAN счета, на который будет зачислена комиссия IBAN ахунку, на який буде зараховано комісію IBAN of the account to which the commission will be credited	C
89	FEEIBAN	IBAN счета комиссии IBAN рахунку комісії Commission account IBAN	C
90	PFIBAN	IBAN счета пенсионного фонда IBAN рахунку пенсійного фонду IBAN of the pension fund account	C

Образцы файлов | Зразки файлів | Sample files

См. вложенные файлы | Див. вкладені файли | See file attachments

[Export_FC_purchase_2.xml](#)

[Export_FC_purchase_1.xml](#)

Заявка на продажу валюты | Заявка на продаж валюты

 For WebClient

Таблица | Таблица | Table

№	Наименование атрибута	Описание	Тип данных
1	ID	ID документа ID документа Document ID	N
2	AMOUNT	Сумма продажи в копейках Сума продажу в копійках Amount of sale in kopeks	C
3	ORDERNO	Номер документа Номер документа Document number	C
4	ORDERDATE	Дата и время формирования документа Дата та час формування документа Date and time of document creation	D+T
5	CURRENCYID	Код валюты Код валюты Currency code	N
6	RATEFIXED	Фиксированный курс валют Фіксований курс валют Fixed exchange rate	N
7	MINRATE	Минимальный курс валют Мінімальний курс валют Minimum exchange rate	N
8	VALIDTILL	Дата и время, до которого заявка является действительной Дата та час, до якого заявка є дійсною Date and time, till which the request is valid	D+T
9	FXACCOUNTID	Внутренний идентификатор счета плательщика Внутрішній ідентифікатор рахунку платника Internal identifier of payer's account	N
10	CONTRAGENTSNAME	Наименование контрагента Найменування контрагента Name of counteragent	C

1 1	CONTRAGENTIDENTIFYCODE	Идентификационный номер контрагента Ідентифікаційний номер контрагента Counteragent ID	C
1 2	REJECTCOMMENT	Сообщение о приеме / Код ошибки (появляется, если при проведении документа возникла ошибка) Повідомлення про прийняття / Причина відмови прийняття документа (з'являється, якщо під час проведення документу виникла помилка) Acceptance report/ Error notification (displayed if a document failed to be accepted in bank)	C
1 3	FEERATE	Процент комиссии Відсоток комісії Commission percentage rate	N
1 4	COMMISSIONSUM	Сумма комиссии Сума комісії Commission amount	N
1 5	COMMISSIONMAXSUM	Максимальная сумма комиссии Максимальна сума комісії Maximum commission amount	N
1 6	FEECURRENCYID	Код валюты комиссии Код валюты комісії Commission currency code	N
1 7	FEETYPE	Тип списания комиссии: 0 – удержать с суммы на покупку, 1 – списать с нашего счета, 2 – перечислить на счет в нашем банке Тип списання комісії: 0 – утримати з суми на купівлю, 1 – списати з нашого рахунку, 2 – перерахувати на рахунок в нашому банку Code of the type of commission charge off: 0 – retain from purchase amount, 1 – charge our account, 2 – transfer to account in our bank	N
18	FEEBANKACCOUNTNO	Номер счета комиссии Номер рахунку комісії Commission account number	C
1 9	FEEACCOUNTID	Код счета комиссии Код рахунку комісії Internal identifier of commission account	N
2 0	NEEDSIG3	Необходимый уровень подписания Необхідний рівень підписання Number of of required signatures	N

2 1	USER1ID	Логин пользователя, наложившего 1 подпись Логін користувача, що наклав 1 підпис Login of a user, applied the 1 st signature of the document	N
2 2	USER2ID	Логин пользователя, наложившего 2 подпись Логін користувача, що наклав 2 підпис Login of a user, applied the 2 nd signature of the document	N
2 3	USER3ID	Логин пользователя, наложившего 3 подпись Логін користувача, що наклав 3 підпис Login of a user, applied the 3 rd signature of the document	N
2 4	SIG1	Идентификатор 1 подписи Ідентифікатор 1 підпису Identifier of 1 st signature	C
2 5	SIG2	Идентификатор 2 подписи Ідентифікатор 2 підпису Identifier of 2 nd signature	C
2 6	SIG3	Идентификатор 3 подписи Ідентифікатор 3 підпису Identifier of 3 rd signature	C
2 7	SIGEX1	Идентификатор 1 подписи «Сайфер» Ідентифікатор 1 підпису «Сайфер» Identifier of 1 st "Cipher" signature	C
28	SIGEX2	Идентификатор 2 подписи «Сайфер» Ідентифікатор 2 підпису «Сайфер» Identifier of 2 nd "Cipher" signature	C
2 9	SIGEX3	Идентификатор 3 подписи «Сайфер» Ідентифікатор 3 підпису «Сайфер» Identifier of 3 rd "Cipher" signature	C
3 0	SIGCERTID1	Идентификатор сертификата, который использовался для наложения 1 подписи Ідентифікатор сертифікату, що використовувався для накладання 1 підпису Identifier of certificate, used for applying of the 1 st signature	N
3 1	SIGCERTID2	Идентификатор сертификата, который использовался для наложения 2 подписи Ідентифікатор сертифікату, що використовувався для накладання 2 підпису Identifier of certificate, used for applying of the 2 nd signature	N
3 2	SIGCERTID3	Идентификатор сертификата, который использовался для наложения 3 подписи Ідентифікатор сертифікату, що використовувався для накладання 3 підпису Identifier of certificate, used for applying of the 3 rd signature	N
3 3	STATEID	Код состояния документа Код стану документу Identifier of document state	N

3 4	RECEIVEDATE	Дата и время принятия документа в банке Дата та час прийняття документа в банку Date and time of document acceptance in the bank	D+T
3 5	VALIDITYDATE	Дата и время валидности документа, т.е. момента, когда документ был подписан требуемым количеством подписей Дата та час валидності документа, тобто моменту, коли документ був підписаний потрібною кількістю підписів Date and time of document validity, i.e. when the document was signed by all required signatures	D+T
3 6	LASTMODIFIEDUSERID	Идентификатор пользователя, внесившего последние изменения Ідентифікатор користувача, який вносив останні зміни Identifier of a user, who was the last to edit the document	N
3 7	UAHACCOUNTNO	Номер счета в национальной валюте Номер рахунку в національній валюті Account number in national currency	C
3 8	UAHBANKID	Код банка счета в национальной валюте Код банку рахунку в національній валюті Bank code of account in national currency	N
3 9	STATENAME	Полное наименование состояния документа Повне найменування стану документа Full name of document state	C
4 0	STATESNAME	Краткое наименование состояния документа Коротке найменування стану документа Short name of document state	C
4 1	ACCOUNTNO	Номер счета клиента-заказчика Номер рахунку клієнта-замовника Account number of ordering customer	C
4 2	FEEACCOUNTNO	Номер счета плательщика для списания комиссии Номер рахунку платника для списання комісії Account number of ordering customer for currency charging off	C
43	IBAN	IBAN счета плательщика IBAN рахунку платника Payer account IBAN	C
44	UAHIBAN	IBAN счета плательщика в нац. валюте IBAN рахунку платника в нац. валюті Payer UAH account IBAN	C
45	FEEBANKIBAN	IBAN счета, на который будет зачислена комиссия IBAN рахунку, на який буде зараховано комісію Account number on which the commission will be placed	C
46	FEEIBAN	IBAN счета комиссии IBAN рахунку комісії Commission account IBAN	C

Образцы файлов | Зразки файлів | Sample files

См. вложенные файлы | Див. вкладені файли | See file attachments

[Export_FC_sale_2.xml](#)

[Export_FC_sale_1.xml](#)

_Табличные формы

- Документы в ин. валюте
 - Windows_
 - Пустая страница_Заявки на конверсию валюты
 - Пустая страница_Заявки на покупку валюты
 - Пусто_Валютные документы
 - __HTML
 - __TXT
 - __XLS
 - __XML
 - Пусто_Валютные платежные поручения
 - __HTML__
 - __TXT__
 - __XLS__
 - __XML__
 - Пусто_Заявки на продажу валюты
 - __HTML__
 - __TXT__
 - __XLS__
 - __XML__
- Документы в нац. валюте
 - Web
 - CSV_Введенные документы (SME)
 - CSV_Введенные документы | Введені документи (Agricole)
 - CSV_Проведенные документы (Agricole)
 - TXT_Введенные документы | Введені документи
 - XLS (ОТП)
 - XLS_Все
 - XLS_Входящие
 - XLS_Исходящие
 - XLS_Неподписанные
 - XML_Введенные документы (SME)
 - XML_Введенные документы | Введені документи
 - XML_Проведенные документы | Проведені документи
 - XML_Проведенные документы | Проведені документи__Alfa_new
 - Windows_
 - Введенные документы | Введені документи
 - HTML _
 - TXT _
 - XLS _
 - XML _
 - Заявки на заказ наличности / Заявки на замовлення готівки_NO IBAN
 - Проведенные документы | Проведені документи
 - HTML _
 - TXT _
 - XLS _
 - XML _
 - Текстовый файл для импорта в Scala (SEB)

Документы в ин. валюте

- Windows__
 - Пустая страница_Заявки на конверсию валюты
 - Пустая страница_Заявки на покупку валюты
 - Пусто_Валютные документы
 - __HTML
 - __TXT
 - __XLS
 - __XML
 - Пусто_Валютные платежные поручения
 - __HTML__
 - __TXT__
 - __XLS__
 - __XML__
 - Пусто_Заявки на продажу валюты
 - __HTML__
 - __TXT__
 - __XLS__
 - __XML__

Документы в нац. валюте

- Web
 - CSV_Введенные документы (SME)
 - CSV_Введенные документы | Введені документи (Agricole)
 - CSV_Проведенные документы (Agricole)
 - TXT_Введенные документы | Введені документи
 - XLS (ОТП)
 - XLS_Все
 - XLS_Входящие
 - XLS_Исходящие
 - XLS_Неподписанные
 - XML_Введенные документы (SME)
 - XML_Введенные документы | Введені документи
 - XML_Проведенные документы | Проведені документи
 - XML_Проведенные документы | Проведені документи__Alfa_new
- Windows_
 - Введенные документы | Введені документи
 - HTML _
 - TXT _
 - XLS _
 - XML _
 - Заявки на заказ наличности / Заявки на замовлення готівки_NO IBAN
 - Проведенные документы | Проведені документи
 - HTML _
 - TXT _
 - XLS _
 - XML _
 - Текстовый файл для импорта в Scala (SEB)

Web

- [CSV_Введенные документы \(SME\)](#)
- [CSV_Введенные документы | Введені документи \(Agricole\)](#)
- [CSV_Проведенные документы \(Agricole\)](#)
- [TXT_Введенные документы | Введені документи](#)
- [XLS \(ОТП\)](#)
 - [XLS_Все](#)
 - [XLS_Входящие](#)
 - [XLS_Исходящие](#)
 - [XLS_Неподписанные](#)
- [XML_Введенные документы \(SME\)](#)
- [XML_Введенные документы | Введені документи](#)
- [XML_Проведенные документы | Проведені документи](#)
- [XML_Проведенные документы | Проведені документи__Alfa_new](#)

TXT_Введенные документы | Введені документи

- [RU_Экспорт в TXT](#)
- [UA_Экспорт до TXT](#)
- [Таблица | Таблица | Table](#)
- [Образцы файлов | Зразки файлів | Sample files](#)

RU_Экспорт в TXT

Файл является текстовым. Каждая строка содержит информацию об одном документе. Строки завершаются последовательностью LF (ASCII-символ 10). Каждая строка имеет фиксированную длину и фиксированную структуру, описанную в таблице ниже.

UA_Экспорт до TXT

Файл є текстовим. Кожний рядок містить інформацію щодо одного документа. Рядки завершуються послідовністю LF (ASCII-символ 10). Кожний рядок має фіксовану довжину та фіксовану структуру, що описана в таблиці нижче.

Таблица | Таблица | Table

№	Описание поля Опис поля	Тип данных Тип даних	Позиции Позиції
1	МФО банка плательщика МФО банку платника	N	1-9
2	Номер счета плательщика Номер рахунку платника	N	10-28
3	IBAN плательщика IBAN платника	C	29-57
4	МФО банка получателя МФО банку одержувача	N	58-66
5	Номер счета получателя Номер рахунку одержувача	N	67-85
6	IBAN получателя IBAN одержувача	C	86-114
7	Тип финансовой операции (1 – кредит, 0 – дебет) Тип фінансової операції (1 - кредит, 0 - дебет)	C	115-115
8	Сумма (в копейках) Сума (у копійках)	N	116-131
9	Вид документа Тип документа из справочника АБС банка Вид документа Тип документа з довідника АБС банку	N	132-133
10	Номер документа Номер документа	C	134-143

11	Код валюты Код валюты	N	144-146
12	Дата документа Дата документа	D	147-152
13	-	D	153-158
14	Наименование плательщика Найменування платника	C	159-196
15	Наименование получателя Найменування одержувача	C	197-234
16	Назначение платежа Призначення платежу	C	235-395
17	Дополнительные реквизиты В этом поле указывается код страны плательщика/получателя в следующем формате: 804O203, где «804» - код страны плательщика, «O» - заглавный символ кириллицы, «203» - код страны получателя Додаткові реквізити У цьому полі зазначається код країни платника/одержувача в такому форматі: 804O203, де - «804» код країни платника, "O" - заголовний символ кирилиці, "203" - код країни одержувача	C	396-454
18	Код назначения платежа Код призначення платежу	C	455-457
19	-	C	458-459
20	Идентификационный код плательщика (код ЕГРПОУ) Ідентифікаційний код платника (код ЄДРПОУ)	C	460-473
21	Идентификационный код получателя (код ЕГРПОУ) Ідентифікаційний код одержувача (код ЄДРПОУ)	C	474-487
22	Уникальный номер записи о документе в БД Унікальний номер запису про документ у БД	N	488-496
23	-	C	497-502
24	-	N	503-504
25	-	C	505-512
26	-	C	513-576
27	-	C	577-588
28	-	N	589-594
29	-	T	595-598
30	-	T	599-602
31	-	C	603-614
32	-	N	615-620
33	-	T	621-624
34	-	T	625-628
35	-	C	629-640
36	-	N	641-646
37	-	T	647-650
38	-	T	651-654

39	Дата создания документа (для проведенных документов) Дата створення документа (для проведених документів)	D	655-660
40	LF LF	C	661-662
	Дополнительная функциональность: Додаткова функціональність:		
40	Дата валютирования (VALUEDATE) Дата валютування (VALUEDATE)		661-666
41	LF LF		667-668

Образцы файлов | Зразки файлів | Sample files

[Export_UAH_document.dat](#)

[Export_UAH_document.txt](#)

XML_Введенные документы | Введені документи

- [RU_Экспорт в XML](#)
- [UA_Экспорт до XML](#)
- [Формат XML-файла | Формат XML-файлу](#)
- [Таблица | Таблиця | Table](#)
- [Образцы файлов | Зразки файлів | Sample files](#)

RU_Экспорт в XML

Список документов из таблицы «Введенные документы» экспортируется в XML-файл фиксированной структуры.

ROWDATA – корневой узел XML документа, который содержит все экспортируемые документы. Каждому документу соответствует один тэг <ROW ... />. Внутри тэга <ROW ... /> содержатся реквизиты экспортируемых документов. Описание атрибутов и их назначение приведено в следующей таблице.

UA_Экспорт до XML

Список документів з таблиці "Введені документи" експортується до XML-файлу фіксованої структури.

ROWDATA – корневой узел XML документа, который содержит все экспортируемые документы. Каждому документу соответствует один тэг <ROW ... />. Внутри тэга <ROW ... /> содержатся реквизиты экспортируемых документов. Описание атрибутов и их назначение приведено в следующей таблице.

Формат XML-файла | Формат XML-файлу

```
<?xml version="1.0" encoding="windows-1251"?>

<ROWDATA>

<ROW... /> -      |

...

<ROW... /> -      |

</ROWDATA>
```

Таблица | Таблиця | Table

№	Наименование атрибута	Описание	Тип данных
	Найменування атрибута	Опис	Тип даних
1	ACCOUNTID	Внутренний идентификатор счета плательщика Внутрішній ідентифікатор рахунку платника	N
2	ACCOUNTNO	Номер счета плательщика Номер рахунку платника	N
3	ARCDATE	Дата архивирования	D

4	IBAN	IBAN плательщика IBAN платника	C
5	AMOUNT	Сумма платежа в копейках Сума платежу в копійках	N
6	BANKID	Код банка плательщика (МФО) Код банку платника (МФО)	N
7	CORRACCOUNTNO	Номер счета получателя Номер рахунку одержувача	C
8	CORRIBAN	IBAN получателя IBAN одержувача	C
9	CORRBANKID	Код банка получателя (МФО) Код банку одержувача (МФО)	N
10	CORRBANKNAME	Наименование банка получателя Найменування банку одержувача	C
11	CORRCOUNTRYID	Код страны корреспондента Код країни кореспондента	N
12	CORRIDENTIFYCODE	Идентификационный код получателя Ідентифікаційний код одержувача	C
13	CORRSNAME	Наименование получателя платежа Найменування одержувача платежу	C
14	DATAVERSION	Версия записи в БД iFOBS Версія запису в БД iFOBS	N
15	DETAILSOFPAYMENT	Назначение платежа Призначення платежу	C
16	DOCUMENTDATE	Дата создания документа Дата створення документа	C
17	DOCUMENTID	Уникальный код документа в БД iFOBS	N
18	DOCUMENTNO	№ документа № документа	C
19	OPERATIONID	Идентификатор операции / Идентифікатор операції 0 - дебет / дебет 1 - кредит / кредит 2 - дебет информационный / дебет інформаційний 3 - кредит информационный / кедит інформаційний	N
20	PAYERCOUNTRYID	Код страны плательщика Код країни платника	N
21	PAYERIDENTIFYCODE	Идентификационный код плательщика Ід. код платника	N
22	PAYERNAME	Наименование плательщика Найменування платника	C
23	PRIORITY	Приоритет Приорітет	N

24	RECEIVEDATE	Дата и время создания документа (для непроведенных документов) / Дата и время принятия документа в банке (для проведенных документов) Дата та час створення документа (для непроведених документів) / Дата та час прийняття документа у банку (для проведених документів)	D+T
25	SENDTOABS	Время отправки документа в АБС	D
26	SRVID	Унікальний номер записи о документе в БД Унікальний номер запису про документ у БД	N
27	STATEID	Код состояния документа Код стану документа	N



Обратите внимание: поля будут присутствовать в файле экспорта, если эти поля изначально заполнены в выгружаемых документах. Пустые поля исходного документа в файле экспорта не отображаются!

Зверніть увагу: поля будуть наявні в файлі експорту, якщо ці поля були заповнені у документах, що вивантажуються. Порожні поля вихідного документа в файлі експорту не відображаються!

Please note: fields will be present in the export file if these fields are initially filled in the documents for export. Empty fields of the source document are not displayed in the export file.

Образцы файлов | Зразки файлів | Sample files

См. вложенный файл | Див. вкладений файл | See file attachment

[Export_UAH_document.xml](#)

XML_Проведенные документы | Проведені документи

- [RU_Экспорт в XML-файл](#)
- [UA_Экспорт до XML-файлу](#)
- [EN_Export into XML file](#)
- [Форматы полей блока Metadata | Формати полів блоку Metadata | Metadata Block Field Formats](#)
- [Пример блока Metadata | Приклад блоку Metadata | Metadata Block Example](#)
- [Структура блока Rowdata | Структура блоку Rowdata | Rowdata Block Structure](#)
- [Таблица | Таблиця | Table](#)
- [Образцы файлов | Зразки файлів | Sample files](#)

RU_Экспорт в XML-файл

Список документов из таблицы «Информация по документам» экспортируется в XML-файл фиксированной структуры.

В начале файла экспорта находится блок «**Metadata**», в котором содержится описание типа данных и структуры каждого поля. Каждому полю соответствует один тэг <FIELD attrname=... /> в котором содержится описание форматов полей.

Далее следует блок «**Rowdata**» – корневой узел XML документа, который содержит все экспортируемые документы. Каждому документу соответствует один тэг <ROW ... />. Внутри тэга <ROW ... /> указаны значения всех требуемых атрибутов экспортируемого документа. Допустимые имена атрибутов и их назначение приведено в таблице ниже.

UA_Экспорт до XML-файлу

Список документів з таблиці "Інформація за документами" експортується до XML-файл фіксованої структури.

На початку файлу експорту знаходиться блок «**Metadata**», в якому міститься опис типу даних та структури кожного поля. Кожному полю є відповідним один тег <FIELD attrname=... />, який містить опис форматів полів.

Далі йде блок «**Rowdata**» – кореневий вузол XML-документа, що містить всі документи, які імпортуються. Кожному документу є відповідним один тег <ROW ... />. Всередині тегу <ROW ... /> зазначені значення всіх потрібних атрибутів документа, що експортується. Допустимі імена атрибутів та їхнє призначення наведені в таблиці нижче.

EN_Export into XML file

Export is executed to XML file of fixed structure.

The export file starts with "Metadata" section which contains description of data type and structure of each field. Each field corresponds to one tag <FIELD attrname=... /> with description of field formats.

This section is followed by the "Rowdata" unit, which is a root node of XML document with all exported documents. Each document is represented in one tag <ROW ... />. All the required attributes of exported document are enclosed inside of the <ROW ... /> tag. You can see list of attributes and their description in the following table.

Форматы полей блока Metadata | Формати полів блоку Metadata | Metadata Block Field Formats

№	Наименование формата	Описание Опис Description	Обозначение в таблице с описанием Позначення в таблиці з описом Mark in table
	Найменування формату Format		

1	string	строка (0-512 символов) рядок (0-512 символів) String (0-512 symbols)	C
2	bin.hek	строка (свыше 512 символов) рядок (понад 512 символів) String (over 512 symbols)	C+
3	r8	целое число ціле число Integer number	N
4	dateTime	дата и время формирования документа, имеет следующий формат: ГГГГММДДТЧ:ММ:СССС (ГГГГ – год, ММ – месяц, ДД – день, Т – разделитель между датой и временем, ЧЧ – часы, ММ – минуты, СССС – секунды) дата та час формування документа, має такий формат: РРРММДДТГГ:ХХ:СССС (РРР – рік, ММ – місяць, ДД – день, Т – роздільник між датою та часом, ГГ – години, ХХ – хвилини, СССС – секунди) Date and time of document creation, has the following format: YYYYMMDDTHH:MM:SSSS (YYYY – year, MM – month, DD – day, T – separator between date and time values, HH – hours, MM – minutes, SSSS – seconds)	D+T

Пример блока Metadata | Приклад блоку Metadata | Metadata Block Example

<FIELD attrname="DOCUMENTID" fieldtype="r8" /> – поле «Внутренний идентификатор документа» содержит целое число | поле "Внутрішній ідентифікатор документа" містить ціле число;

<WIDTH="32" FIELD attrname="DOCUMENTNO" fieldtype="string" /> – поле «№ документа» имеет строковое значение, максимально допустимая длина которого – 32 символа | поле "№ документа" має рядкове значення, максимальна довжина якого може бути 32 символи.

Структура блока Rowdata | Структура блоку Rowdata | Rowdata Block Structure

```
<?xml version="1.0" encoding="windows-1251"?>
<ROWDATA>
<ROW ... /> – / / first document on the list
...
<ROW ... /> – / / last document on the list
</ROWDATA>
```

Таблица | Таблиця | Table

№	Наименование атрибута Найменування атрибуту	Описание Опис	Тип данных Тип даних
1	ACCOUNTID	Внутренний идентификатор счета плательщика Внутрішній ідентифікатор рахунку платника	N
2	ACCOUNTNO	Номер счета плательщика Номер рахунку платника	C
3	ARCDATE	Дата архивирования	D
4	IBAN	IBAN плательщика IBAN рахунку платника	C
5	AMOUNT	Сумма платежа в копейках Сума платежу в копійках	N
6	BANKID	Код банка плательщика (МФО) Код банку платника (МФО)	N
7	CORRACCOUNTNO	Номер счета получателя Номер рахунку одержувача	C
8	CORRIBAN	IBAN получателя IBAN одержувача	C
9	CORRBANKID	Код банка получателя (МФО) Код банку одержувача (МФО)	N
10	CORRBANKNAME	Наименование банка корреспондента Найменування банку кореспондента	
11	CORRCOUNTRYID	Код страны корреспондента (не заполняется при экспорте) Код країни кореспондента (не заповнюється при експорті)	N
12	CORRIDENTIFYCODE	Идентификационный код получателя Ід. код платника	C
13	CORRSNAME	Наименование получателя платежа Найменування одержувача платежу	C
14	DATAVERSION	Версия записи в БД iFOBS Версія запису в БД iFOBS	N
15	DETAILSOFPAYMENT	Назначение платежа Призначення платежу	C
16	DOCUMENTDATE	Дата создания документа Дата створення документу	C
17	DOCUMENTID	Уникальный код документа в БД iFOBS	N
18	DOCUMENTNO	№ документа № документу	C
19	OPERATIONID	Идентификатор операции: 0 - дебет 1 - кредит 2 - дебет информационный 3 - кредит информационный	N

20	PAYERCOUNTRYID	Код страны плательщика Код країни платника	N
21	PAYERIDENTIFYCODE	Идентификационный код плательщика Ід. код платника	N
22	PAYERNAME	Наименование плательщика Найменування платника	C
23	PRIORITY	Приоритет Приоритет	N
24	RECEIVEDATE	Дата и время принятия документа в банке (для проведенных документов) Дата та час прийняття документа у банку (для проведених документів)	D+T
25	SENDTOABS	Время отправки документа в АБС	D
26	SRVID	Уникальный номер записи о документе в БД Унікальний номер запису про документ у БД	N
27	STATEID	Код состояния документа Код стану документа	N



Обратите внимание: поля будут присутствовать в файле экспорта, если эти поля изначально заполнены в выгружаемых документах. Пустые поля исходного документа в файле экспорта не отображаются!

Зверніть увагу: поля будуть наявні в файлі експорту, якщо ці поля були заповнені у документах, що вивантажуються. Порожні поля вихідного документа в файлі експорту не відображаються!

Please note: fields will be present in the export file if these fields are initially filled in the documents for export. Empty fields of the source document are not displayed in the export file.

Образцы файлов | Зразки файлів | Sample files

См. вложенный файл | Див. вкладений файл | See file attachment

[Export_Approved UAH documents.xml](#)

Windows_

- [Введенные документы | Введені документи](#)
 - [HTML _](#)
 - [TXT _](#)
 - [XLS _](#)
 - [XML _](#)
- [Заявки на заказ наличности / Заявки на замовлення готівки_NO IBAN](#)
- [Проведенные документы | Проведені документи](#)
 - [HTML _](#)
 - [TXT _](#)
 - [XLS _](#)
 - [XML _](#)
 - [Текстовый файл для импорта в Scala \(SEB\)](#)

Введенные документы | Введені документи

- [HTML _](#)
- [TXT _](#)
- [XLS _](#)
- [XML _](#)

HTML _

RU_Список документов из таблицы введенных документов в национальной валюте экспортируется в HTML-файл фиксированной структуры.

В начале файла экспорта находится блок с метаданными, в котором содержится описание типа данных и структуры каждого поля. Далее следует блок, который содержит данные всех экспортируемых документов.

Каждая строка файла имеет фиксированную структуру аналогичную формату экспорта в [XLS](#)-файл.

UA_Список документів з таблиці введених документів в національній валюті експортується в HTML-файл фіксованої структури.

На початку файлу експорту знаходиться блок з метаданими, в якому міститься опис типу даних та структури кожного поля. Далі йде блок, який містить дані всіх експортованих документів.

Кожен рядок файлу має фіксовану структуру аналогічну формату експорту до [XLS](#)-файлу.

TXT _

- [RU_Экспорт в TXT файл](#)
- [UA_Экспорт до TXT файлу](#)
- [Таблица | Таблица | Table](#)
- [Образцы файлов | Зразки файлів | Sample files](#)

RU_Экспорт в TXT файл

Файл является текстовым, все поля фиксированной длины выровнены влево, дополненные справа пробелами. Каждая строка содержит информацию об одном документе. Строки завершаются последовательностью CR-LF (ASCII-символы 13 и 10). Файл состоит из заглавной строки и информационных строк. Экспорт производится в файлы в формате ANSI.

Каждая строка файла имеет фиксированную структуру, описанную ниже.

Первая строка файла экспорта содержит наименование атрибутов документов.

В следующих строках файла экспорта содержатся данные введенных документов в национальной валюте в порядке, указанном в заглавной строке.

UA_Экспорт до TXT файлу

Файл є текстовим, всі поля фіксованої довжини вирівняно ліворуч, доповнено праворуч пробілами. Кожен рядок містить інформацію про один документ. Рядки завершуються послідовністю CR-LF (ASCII-символы 13 і 10). Файл складається з рядку-заголовку та інформаційних рядків. Експорт виконується до файлу в форматі ANSI.

Кожен рядок файлу має фіксовану структуру, що описано нижче.

Перший рядок файлу експорту містить найменування атрибутів документів.

У наступних рядках файлу експорту містяться дані введених документів в національній валюті в порядку, зазначеному в рядку-заголовку.

Таблица | Таблица | Table

№	Наименование атрибута Найменування атрибуту	Описание Опис	Позиц ии Позиц ії
1	Состояние Стан	Состояние документа Стан документу	1-19
2	Дата создания Дата створення	Дата создания документа Дата створення документу	20-38
3	Дата поступления в банк Дата надходження в банк	Дата поступления документа в банк Дата надходження документу в банк	39-63
4	Дата документа Дата документа	Дата документа Дата документа	64-79
5	№	Номер документа Номер документа	80-91
6	Сумма Сума	Сумма платежа Сума платежу	92-99
7	Счет корреспондента Рахунок кореспондента	Номер счета получателя Номер рахунку одержувача	100- 120

8	IBAN корреспондента IBAN корреспондента	IBAN получателя IBAN одержувача	121-149
9	Банк корреспондента Банк корреспондента	Код банка получателя (МФО) Код банку одержувача (МФО)	150-170
10	Ид. код корреспондента Ід код кореспондента	Идентификационный код получателя Ід. код одержувача	171-194
11	Дата проводки Дата проведения	Дата проводки документа в банке (для проведенных документов) Дата проведення документа в банку (для проведених документів)	195-209
12	Ссылка на документ в таблице "Документы дня" Посилання на документ в таблиці документів дня	Внутренний идентификатор документа (для проведенных документов) Внутрішній ідентифікатор документа (для проведених документів)	210-255
13	Счет Рахунок	Номер счета плательщика Номер рахунку платника	256-274
14	IBAN	IBAN плательщика IBAN платника	275-303
15	Корреспондент Кореспондент	Наименование получателя платежа Найменування одержувача платежу	304-318
16	Дата валютирования Дата валютування	Дата валютирования документа Дата валютування документа	319-338
17	Код состояния Код стану	Код состояния документа Код стану документа	339-353
18	Пользователь 1-3 Користувач 1-3	Логин пользователя, наложившего 1-3 подпись Логін користувача, що наклав 1-3 підпис	370-385 386-401 402-421
19	Сообщение о приеме Повідомлення про прийом	Сообщение о приеме / Код ошибки Повідомлення про прийом / Код помилки	422-432
20	Приоритет Пріоритет	Приоритет Пріоритет	433-457
21	Состояние неопределенно Стан не визначений	<i>Параметр не используется</i> <i>Параметр не використовується</i>	458-477
22	Назначение платежа Призначення платежу	Назначение платежа Призначення платежу	478-500
23	Страна корреспондента Країна кореспондента	Наименование страны корреспондента Найменування країни кореспондента	501-516
24	Доп. реквизиты Дод. реквізити	Код страны плательщика/получателя в формате: 804O203, где «804» - код страны плательщика, «O» - заглавный символ кириллицы, «203» - код страны получателя Код країни платника / одержувача в форматі: 804O203, де «804» - код країни платника, «O» - титульний символ кириличний, «203» - код країни одержувача	517-544

25	Описание счета плательщика Опис рахунку платника	Описание счета плательщика Опис рахунку платника	545-560
26	Пользователь 4-6 Користувач 4-6	Логин пользователя, наложившего 4-6 подпись Логін користувача, що наклав 4-6 підпис	561-576 577-592 593-612
27	Уровень подписания Рівень підписання	Необходимый уровень подписания Необхідний рівень підписання	613-620
28	Код НП Код ПП	Код назначения платежа Код призначення платежу	621-635
29	Тип источника Тип джерела	Источник формирования документа Джерело формування документа	636-648
30	Рег. платеж Рег. платіж	Идентификатор распоряжения на формирование регулярных платежей, если документ был создан на его основании Ідентифікатор розпорядження на формування регулярних платежів, якщо документ було створено на його підставі	649-650
31	CRLF	CRLF переход на следующую строку для ввода информации по документу (при помощи кнопки Enter) перехід на наступний рядок для введення інформації щодо документу (за допомогою кнопки Enter)	613-620

Образцы файлов | Зразки файлів | Sample files

XLS _

RU_Список документов из таблицы введенных документов в национальной валюте экспортируется в XLS-файл фиксированной структуры.

UA_Список документів з таблиці введених документів в національній валюті експортується в XLS-файл фіксованої структури.

Таблица | Таблица | Table

№	Наименование атрибута Найменування атрибуту	Описание Опис
1	Состояние Стан	Состояние документа Стан документу
2	Дата создания Дата створення	Дата создания документа Дата створення документу
3	Дата поступления в банк Дата надходження в банк	Дата поступления документа в банк Дата надходження документу в банк
4	Дата документа Дата документа	Дата документа Дата документа
5	№	Номер документа Номер документа
6	Сумма Сума	Сумма платежа Сума платежу
7	Счет корреспондента Рахунок кореспондента	Номер счета получателя Номер рахунку одержувача
8	IBAN корреспондента IBAN кореспондента	IBAN получателя IBAN одержувача
9	Банк корреспондента Банк кореспондента	Код банка получателя (МФО) Код банку одержувача (МФО)
10	Ид. код корреспондента Ід код кореспондента	Идентификационный код получателя Ід .код одержувача
11	Дата проводки Дата проведення	Дата проводки документа в банке (для проведенных документов) Дата проведення документа в банку (для проведених документів)
12	Ссылка на документ в таблице "Документы дня" Посилання на документ в таблиці документів дня	Внутренний идентификатор документа (для проведенных документов) Внутрішній ідентифікатор документа (для проведених документів)
13	Счет Рахунок	Номер счета плательщика Номер рахунку платника
14	IBAN	IBAN плательщика IBAN платника

15	Корреспондент Корреспондент	Наименование получателя платежа Найменування одержувача платежу
16	Дата валютирования Дата валютування	Дата валютирования документа Дата валютування документа
17	Код состояния Код стану	Код состояния документа Код стану документа
18	Пользователь 1-3 Користувач 1-3	Логин пользователя, наложившего 1-3 подпись Логін користувача, що наклав 1-3 підпис
19	Сообщение о приеме Повідомлення про прийом	Сообщение о приеме / Код ошибки Повідомлення про прийом / Код помилки
20	Приоритет Пріоритет	Приоритет Пріоритет
21	Состояние неопределенно Стан не визначений	<i>Параметр не используется</i> <i>Параметр не використовується</i>
22	Назначение платежа Призначення платежу	Назначение платежа Призначення платежу
23	Страна корреспондента Країна корреспондента	Наименование страны корреспондента Найменування країни корреспондента
24	Доп. реквизиты Дод. реквізити	Код страны плательщика/получателя в следующем формате: 804O203, «804» - код страны плательщика, «O» - заглавный символ кириллицы, «203» - код страны получателя Код країни платника / одержувача в форматі: 804O203, де «804» - код країни платника, «O» - титульний символ кириличний, «203» - код країни одержувача
25	Описание счета плательщика Опис рахунку платника	Описание счета плательщика Опис рахунку платника
26	Пользователь 4-6 Користувач 4-6	Логин пользователя, наложившего 4-6 подпись Логін користувача, що наклав 4-6 підпис
27	Уровень подписания Рівень підписання	Необходимый уровень подписания Необхідний рівень підписання
28	Код НП Код ПП	Код назначения платежа Код призначення платежу
29	Тип источника Тип джерела	Источник формирования документа Джерело формування документа
30	Рег. платеж Рег. платіж	Идентификатор распоряжения на формирование регулярных платежей, если документ был создан на его основании Ідентифікатор розпорядження на формування регулярних платежів, якщо документ було створено на його підставі

Образцы файлов | Зразки файлів | Sample files

XML _

- [RU_Экспорт в XML-файл](#)
- [UA_Экспорт до XML-файлу](#)
- [Структура блока Rowdata | Структура блоку Rowdata | Rowdata Block Structure](#)
- [Таблица | Таблица | Table](#)
- [Образцы файлов | Зразки файлів | Sample files](#)

RU_Экспорт в XML-файл

Список документов из таблицы введенных документов в национальной валюте экспортируется в XML-файл фиксированной структуры.

ROWDATA – корневой узел XML документа, который содержит все экспортируемые документы.

Каждому документу соответствует один тэг <ROW ... />. Внутри тэга <ROW ... /> содержатся реквизиты экспортируемых документов. Описание атрибутов и их назначение приведено в таблице.

UA_Экспорт до XML-файлу

Список документів з таблиці введених документів в національній валюті експортується в XML-файл фіксованої структури.

ROWDATA – кореневий вузол XML-документа, що містить всі документи, які імпортуються.

Кожному документу є відповідним один тег <ROW ... />. Всередині тегу <ROW ... /> зазначені значення всіх потрібних атрибутів документа, що експортується. Допустимі імена атрибутів та їхнє призначення наведені в таблиці.

Структура блока Rowdata | Структура блоку Rowdata | Rowdata Block Structure

```
<?xml version="1.0" encoding="windows-1251"?>
<ROWDATA>
<ROW ... /> -      /      / first document on the list
...
<ROW ... /> -      /      / last document on the list
</ROWDATA>
```

Таблица | Таблица | Table

№	Наименование атрибута Найменування атрибуту	Описание Опис	Тип данных Тип даних
1	STATENAME	Состояние документа Стан документа	С

2	CREATEDATE	Дата создания документа Дата створення документа	D+T
3	RECEIVEDATE	Дата поступления документа в банк Дата надходження документа в банк	D+T
4	DOCUMENTDATE	Дата документа Дата документа	D
5	DOCUMENTNO	Номер документа Номер документа	C
6	AMOUNT	Сумма платежа в копейках Сума платежа в копійках	N
7	CORRACCOUNTNO	Номер счета получателя Номер рахунку одержувача	C
8	CORRIBANNO	IBAN получателя IBAN одержувача	C
9	CORRBANKID	Код банка получателя (МФО) Код банку одержувача (МФО)	N
10	CORRIDENTIFYCODE	Идентификационный код получателя Ід. код одержувача	C
11	BOOKEDDATE	Дата проводки документа в банке (для проведенных документов) Дата проведення документа в банку (для проведених документів)	D+T
12	DOCUMENTID	Внутренний идентификатор документа (для проведенных документов) Внутрішній ідентифікатор документа (для проведених документів)	N
13	ACCOUNTNO	Номер счета плательщика Номер рахунку платника	C
14	IBANNO	IBAN плательщика IBAN платника	C
15	CORRSNAME	Наименование получателя платежа Найменуванн одержувача платежу	C
16	VALUEDATE	Дата валютирования документа Дата валютування документа	D
17	STATEID	Код состояния документа Код стану документа	N
18	USER1-3	Логин пользователя, наложившего 1-3 подпись Логін користувача, що наклав 1-3 підпис	C
19	ACCEPTCOMMENT	Сообщение о приеме / Код ошибки Повідомлення про прийом / Код помилки	C
20	PRIORITY	Приоритет Пріоритет	N
21	ISPENDING	Параметр не используется Параметр не використовується	N
22	DETAILSOFPAYMENT	Назначение платежа Призначення платежу	C

23	NAME	Наименование страны корреспондента Найменування кореспондента	C
24	ADDENTRIES	Код страны плательщика/получателя в следующем формате: 804O203, «804» - код страны плательщика, «O» - заглавный символ кириллицы, «203» - код страны получателя Код країни платника / одержувача в форматі: 804O203, де «804» - код країни платника, «O» - титульний символ кириличний, «203» - код країни одержувача	C
25	DESCR	Описание счета плательщика Опис рахунку платника	C
26	USER4-6	Логин пользователя, наложившего 4-6 подпись Логін користувача, що наклав 4-6 підпис	C
27	PURPOSEPAYMENTID	Код назначения платежа Код призначення платежу	C
28	SOURCETYPENAME	Источник формирования документа Джерело формування документа	C
29	STANDINGORDERNAME	Идентификатор распоряжения на формирование регулярных платежей, если документ был создан на его основании Ідентифікатор розпорядження на формування регулярних платежів, якщо документ було створено на його підставі	C

Образцы файлов | Зразки файлів | Sample files

Заявки на заказ наличности / Заявки на заомвлення готівки_NO IBAN

Список заявок на заказ наличности экспортируется в формат XLS или XML- файл фиксированной структуры.

✔ Плагин для WinClient: ExportCashOrder.dll

ВНИМАНИЕ: постановки на добавление IBAN для этого формата не было. В заявке iFOBS-112378 принято решение доработать, если будет выдвинуто соответствующее требование банка.

Таблица | Таблица | Table

№ п/п	Наименование поля	Название атрибута (XML) / столбца (XLS)
1	Внутренний код	DOCUMENTNO
2	Дата заказа	ORDERDATE
3	Дата оформления заказа (ОДБ)	DOCUMENTODBDATE
4	Календарная дата оформления заказа	DOCUMENTDATE
5	Наименование контрагента	CONTRAGENTSNAME
6	Счет	ACCOUNTNO
7	Валюта (символьный код)	SYMBOLCODE
8	Сумма	AMOUNT
9	Отделение доставки	BRANCHNAME
10	Код Отделения доставки	BRANCHID
11	Адрес Отделения доставки	BRANCHADDRESS
12	Примечание	COMMENT
13	Статус	STATENAME

Образцы файлов | Зразки файлів | Sample files

Проведенные документы | Проведені документи

- [HTML _](#)
- [TXT _](#)
- [XLS _](#)
- [XML _](#)
- [Текстовый файл для импорта в Scala \(SEB\)](#)

HTML _

RU_Список документов из таблицы «Информация по документам» экспортируется в HTML-файл фиксированной структуры.

В начале файла экспорта находится блок с метаданными, в котором содержится описание типа данных и структуры каждого поля. Далее следует блок, который содержит данные всех экспортируемых документов.

Каждая строка файла имеет фиксированную структуру, аналогичную формату экспорта в [XLS](#)-файл.

UA_Список документів з таблиці «Інформація по документах» експортується в HTML-файл фіксованої структури.

На початку файлу експорту знаходиться блок з метаданими, в якому міститься опис типу даних та структури кожного поля. Далі йде блок, який містить дані всіх експортованих документів.

Кожен рядок файлу має фіксовану структуру, аналогічну формату експорту до [XLS](#)-файлу.

TXT _

- [RU_Экспорт в TXT-файл](#)
- [UA_Экспорт до TXT-файлу](#)
- [Таблица | Таблица | Table](#)
- [Образцы файлов | Зразки файлів | Sample files](#)

RU_Экспорт в TXT-файл

Файл является текстовым, все поля фиксированной длины выровнены влево, дополненные справа пробелами. Каждая строка содержит информацию об одном документе. Строки завершаются последовательностью CR-LF (ASCII-символы 13 и 10). Файл состоит из заглавной строки и информационных строк. Экспорт производится в файлы в формате ANSI.

Первые две строки файла экспорта содержат наименование атрибутов документов.

В следующих строках файла экспорта содержатся данные проведенных документов в национальной валюте в порядке, указанном в заглавной строке.

Каждая строка файла имеет фиксированную структуру.

UA_Экспорт до TXT-файлу

Файл є текстовим, всі поля фіксованої довжини вирівняно ліворуч, доповнено праворуч пробілами. Кожен рядок містить інформацію про один документ. Рядки завершуються послідовністю CR-LF (ASCII-символы 13 і 10). Файл складається із рядку-заголовку та інформаційних рядків. Експорт проводиться в файли в форматі ANSI.

Перші два рядки файлу експорту містять найменування атрибутів документів.

У наступних рядках файлу експорту містяться дані проведених документів у національній валюті в порядку, зазначеному в головному рядку.

Кожен рядок файлу має фіксовану структуру.

Таблица | Таблица | Table

№	Наименование атрибута Найменування атрибуту	Позиции Позиції
1	Код Код	1-8
2	Дата архивирования Дата архівування	9-28
3	Тип Тип	29-33
4	Валюта Валюта	34-41
5	№ документа № документа	42-54
6	Дата документа Дата документа	55-70

7	Сумма Сума	71-85
8	Сумма в экв. Сума в экв.	86-100
9	Дата проводки Дата проведення	101-121
10	Код валюты Код валюты	122-133
11	Удален Видалено	134-141
12	Тип документа Тип документа	142-166
13	Назн. платежа Призначення платежу	167-290
14	Код типа документа Код типу документа	291-310
15	Принят в банке Прийнято у банку	311-326
16	Код НП Код ПП	327-334
17	Банк корреспондента Банк кореспондента	335-369
18	Наименование корреспондента Найменування кореспондента	370-398
19	Счет корреспондента Рахунок кореспондента	399-419
20	IBAN корреспондента IBAN кореспондента	420-448
21	Код банка Код банка	449-459
22	Ид. код корреспондента Ід. код кореспондента	460-483
23	Код банка Код банка	484-494
24	Счет Рахунок	495-513

25	IBAN IBAN	514-542
26	Банк Банк	543-548
27	Ид. код Ід. код	549-558
28	Описание счета Опис рахунку	559-574
29	Наименование Найменування	575-589
30	Код счета Код рахунку	590-600
31	CRLF	601-602

Образцы файлов | Зразки файлів | Sample files

XLS _

RU_Список документов из таблицы «Информация по документам» экспортируется в XLS-файл фиксированной структуры.

UA_Список документів з таблиці «Інформація по документах» експортується в XLS-файл фіксованої структури.

Таблица | Таблица | Table

№	Наименование атрибута Найменування атрибуту	Описание Опис
<i>Общие реквизиты</i> <i>Загальні реквізити</i>		
1	Код Код	Внутренний идентификатор документа Внутрішній ідентифікатор документа
2	Дата архивирования Дата архівування	Дата архивации документа в банке Дата архівування документа в банку
3	Тип Тип	Идентификатор операции: Д - дебет К - кредит ИД - дебет информационный ИК - кредит информационный Ідентифікатор операції: Д - дебет К - кредит ІД - дебет інформаційний ІК - кредит інформаційний
4	Валюта Валюта	Код валюты платежа (трехбуквенный код валюты согласно ISO стандарту) Код валюты платежа (трилітерний код валюты згідно ISO стандарту)
5	№ документа № документа	Номер документа Номер документа
6	Дата документа Дата документа	Дата создания документа Дата створення документа
7	Сумма Сума	Сумма платежа в копейках Сума платежу в копійках
8	Сумма в экв. Сума в екв.	Сумма документа в гривневом эквиваленте Сума документа в гривневому еквіваленті
9	Дата проводки Дата проведення	Дата проводки документа в банке Дата проведення документа в банку

10	Код валюты Код валюты	Код валюты документа Код валюты документа
11	Удален Видалено	Признак того, что документ удален Ознака того, що документ видалений
12	Тип документа Тип документа	Тип документа Тип документа
13	Назн. платежа Призначення платежу	Назначение платежа Призначення платежу
14	Код типа документа Код типа документа	Код типа документа Код типу документа
15	Принят в банке Прийнято в банку	Дата принятия документа в банке Дата приймання документа в банку
16	Код НП Код ПП	Код назначения платежа Код призначення платежу
Реквизиты корреспондента		
Реквизити кореспондента		
17	Банк корреспондента Банк кореспондента	Наименование банка получателя Найменування банку одержувача
18	Наименование корреспондента Найменування кореспондента	Наименование контрагента получателя Найменування контрагента одержувача
19	Счет корреспондента Рахунок кореспондента	Номер счета получателя Номер рахунку одержувача
20	IBAN корреспондента IBAN кореспондента	IBAN получателя IBAN одержувача
21	Код банка Код банку	Код банка получателя (МФО) Код банку одержувача (МФО)
22	Ид. код корреспондента Ід. код кореспондента	Идентификационный код получателя Ід. код одержувача
Наши реквизиты		
Нашы реквізити		
23	Код банка Код банку	Код банка плательщика (МФО) Код банку платника (МФО)
24	Счет Рахунок	Номер счета плательщика Номер рахунку платника
25	IBAN	IBAN плательщика IBAN платника

26	Банк	Наименование банка плательщика
	Банк	Найменування банку платника
27	Ид.код	Идентификационный код плательщика
	Ід. код	Ід. код платника
28	Описание счета	Описание счета плательщика
	Опис рахунку	Опис рахунку платника
29	Наименование	Наименование контрагента плательщика
	Найменування	Найменування контрагента платника
30	Код счета	Внутренний идентификатор счета плательщика
	Код рахунку	Внутрішній ідентифікатор рахунку платника

Образцы файлов | Зразки файлів | Sample files

XML _

- [RU_Экспорт в XML-файл](#)
- [UA_Экспорт до XML-файлу](#)
- [Структура блока Rowdata | Структура блоку Rowdata | Rowdata Block Structure](#)
- [Таблица | Таблиця | Table](#)
- [Образцы файлов | Зразки файлів | Sample files](#)

RU_Экспорт в XML-файл

Список документов из таблицы введенных документов в национальной валюте экспортируется в XML-файл фиксированной структуры.

ROWDATA – корневой узел XML документа, который содержит все экспортируемые документы.

Каждому документу соответствует один тэг <ROW ... />. Внутри тэга <ROW ... /> содержатся реквизиты экспортируемых документов. Описание атрибутов и их назначение приведено в таблице.

UA_Экспорт до XML-файлу

Список документів з таблиці введених документів в національній валюті експортується в XML-файл фіксованої структури.

ROWDATA – кореневий вузол XML-документа, що містить всі документи, які імпортуються.

Кожному документу є відповідним один тег <ROW ... />. Всередині тегу <ROW ... /> зазначені значення всіх потрібних атрибутів документа, що експортується. Допустимі імена атрибутів та їхнє призначення наведені в таблиці.

Структура блока Rowdata | Структура блоку Rowdata | Rowdata Block Structure

```
<?xml version="1.0" encoding="windows-1251"?>
<ROWDATA>
<ROW ... /> -      /      / first document on the list
...
<ROW ... /> -      /      / last document on the list
</ROWDATA>
```

Таблица | Таблиця | Table

№	Наименование атрибута Найменування атрибуту	Описание Опис	Тип данных Тип даних
1	ID	Внутренний идентификатор документа Внутрішній ідентифікатор документа	N
2	ARCDATE	Дата архивирования документа в банке Дата архівування документа в банку	D

3	OPERATIONID	Идентификатор операции: 0 - дебет 1 - кредит 2 - дебет информационный 3 - кредит информационный Ідентифікатор операції: Д - дебет К - кредит ІД - дебет інформаційний ІК - кредит інформаційний	N
4	CURRSYMBOLCODE	Код валюты платежа (трехбуквенный код валюты согласно ISO стандарту) Код валюты платежа (трилітерний код валюты згідно ISO стандарту)	C
5	DOCUMENTNO	Номер документа Номер документа	C
6	DOCUMENTDATE	Дата создания документа Дата створення документа	D
7	SUMMA	Сумма платежа в копейках Сума платежу в копійках	N
8	AMOUNTEQ	Сумма документа в гривневом эквиваленте Сума документа в гривневому еквіваленті	N
9	BOOKEDDATE	Дата проводки документа в банке Дата проведення документа в банку	D+T
10	CURRENCYID	Код валюты документа Код валюты документа	N
11	IsDeleted	Признак того, что документ удален Ознака того, що документ видалений	N
12	DOCSUBTYPESNAME	Тип документа Тип документа	C
13	PLATPURPOSE	Назначение платежа Призначення платежу	C
14	DOCUMENTTYPEID	Код типа документа Код типу документа	N
15	BANKDATE	Дата принятия документа в банке Дата приймання документа в банку	D
16	KODPLATPURPOSE	Код назначения платежа Код призначення платежу	N
17	CORRBANKNAME	Наименование банка получателя Найменування банку одержувача	C
18	CORRCONTRAGENTSNAME	Наименование контрагента получателя Найменування контрагента одержувача	C

19	CORRACCOUNTNO	Номер счета получателя Номер рахунку одержувача	C
20	CORRIBANNO	IBAN получателя IBAN одержувача	C
21	CORRBANKID	Код банка получателя (МФО) Код банку одержувача (МФО)	N
22	CORRIDENTIFYCODE	Идентификационный код получателя Ід. код одержувача	N
23	BANKID	Код банка плательщика (МФО) Код банку платника	N
24	ACCOUNTNO	Номер счета плательщика Номер рахунку платника	C
25	IBANNO	IBAN плательщика IBAN платника	C
26	BANKNAME	Наименование банка плательщика Найменування банку платника	C
27	IDENTIFYCODE	Идентификационный код плательщика Ід. код платника	N
28	ACCDESCR	Описание счета плательщика Опис рахунку платника	C
29	CONTRAGENTSNAME	Наименование контрагента плательщика Найменування контрагента платника	C
30	ACCOUNTID	Внутренний идентификатор счета плательщика Внутрішній ідентифікатор рахунку платника	N

Образцы файлов | Зразки файлів | Sample files

Электронная выписка

- 1C
- BOL, DAT, TXT, CSV
- CSV_SME
- CSV_Обороты по счетам | Обороти за рахунками (Agricole)
- CSV, TXT_Agricole
- DAT (TXT)_ОТП
- DBF_____
- DBF_Альтернативный (ВТБ)
- DBF_Альтернативный (ОТП)
- DBF_Альтернативный валюта (ОТП)
- iBank2_
- MT94x
 - MT940
 - MT942
- SAP R/3 (MTC)_
- TXT_SME (MTБ)
- TXT (SEB)_
- XLS_____
- XLS (SEB)
- XML_____
- XML (ОТП)
- XML card_Agricole

1С

- [RU_Экспорт электронной выписки в файл формата 1С](#)
- [UA_Экспорт електронної виписки до файлу формату 1С](#)
- [ENG_Export into 1C file](#)
- [Таблица | Таблица | Table](#)
- [Образцы файлов | Зразки файлів | Sample files](#)

RU_Экспорт электронной выписки в файл формата 1С

При экспорте документы сохраняются в файлы с указанием номера счета и периода запроса выписки в названии. Пример имени файла: «Doc_260023001300_UAH_20001126-20091126.1C», где:

- «Doc» - символьный идентификатор документа;
- «260023001300» - номер счета пользователя;
- «UAH» - код валюты счета;
- «20001126-20091126» - начальная и конечная даты периода выписки в формате ГГГГММДД.

При формировании выписок по нескольким счетам, выписка по каждому счету сохраняется в отдельный файл. В Web-приложении файлы выписок по отдельным счетам сохраняются в zip-архиве. В Windows-приложении архивация не производится.

Файл является текстовым и содержит совокупность строк, представляющих собой расчетные документы. Строки завершаются последовательностью CR-LF (ASCII-символы 13 и 10). Данные по каждому новому расчетному документу начинаются с признака «СекцияДокумент=...», окончание данных обозначается признаком «КонецДокумента».

UA_Экспорт електронної виписки до файлу формату 1С

При експорті документи зберігаються у файли із зазначенням номера рахунку та періоду запиту виписки у назві. Приклад імені файлу: «Doc_260023001300_UAH_20001126-20091126.1C», де:

- «Doc» - символьний ідентифікатор документа;
- «260023001300» - номер рахунку користувача;
- «UAH» - код валюты рахунку;
- «20001126-20091126» - початкова та кінцева дати періоду виписки у форматі PPPPMMDD.

При формуванні виписок за декількома рахунками виписка по кожному рахунку зберігається у окремий файл. У Web-додатку файли виписок за окремими рахунками зберігаються у zip-архіві. У Windows-додатку архівація не проводиться.

Файл є текстовим та містить сукупність рядків, що являють собою розрахункові документи. Рядки завершуються послідовністю CR-LF (ASCII-символи 13 та 10). Дані по кожному новому розрахунковому документу починається з ознаки «СекціяДокумент=...», закінчення даних позначається ознакою «КонецДокумента».

ENG_Export into 1C file

While exporting, documents are saved in files with export period and account number in a file name. Example file name: «Doc_260023001300_UAH_20001126-20091126.1C», where:

- «Doc» - symbolic document identifier;
- «260023001300» - user account number;
- «UAH» - account currency code;
- «20001126-20091126» - initial and final dates of the statement period in YYYYMMDD format.

While forming a statement for several accounts every account statement is saved into a separate file. In Web application files of statements for separate accounts are saved into a zip file. In Windows application files are not archived.

A file is a text one and contains a set of lines, where each line contains data of one payment document. Each line ends with CR-LF sequence (ASCII-symbols 13 and 10). Data of each payment document begins with a tag «СекцияДокумент=...», end of data is marked with a «КонецДокумента» tag.



Таблица | Таблица | Table

№	Наименование реквизита Найменування реkvізиту Requisite name	Описание Опис Description	Тип данных, макс. длина поля Тип даних, макс довжина поля Data type, max field length	О/З О/З Mandatory	Примечание Примітки Notes
Заголовок файла Заголовок файлу File header					
1	1CClientBankExchange	Внутренний признак файла обмена Внутрішня ознака файлу обміну Internal indicator of data exchange file			
Общие сведения Загальні відомості General information					
2	ВерсияФормата	Номер версии формата обмена Номер версії формату обміну Exchange format version number	C	+	Пример заполнения: Приклад заповнення: Example of filling: ВерсияФормата=1.01
3	Кодировка	Кодировка файла Кодування файлу File code	C	+	Возможные значения: Можливі значення: Possible values: DOS, Windows
4	Отправитель	Программа-отправитель Програма-відправник Sending application	C	+	Пример заполнения: Приклад заповнення: Example of filling: Отправитель=1C
5	Получатель	Программа-получатель Програма-одержувач Receiving application	C	-	Пример заполнения: Приклад заповнення: Example of filling: Получатель=1C
6	ДатаСоздания	Дата формирования файла Дата формування файлу Date of file formation	D (дд.мм.гггг/дд.мм.рррр/дд.мм.уууу)	-	

7	ВремяСоздания	Время формирования файла Час формування файлу Time of file formation	T	-	
---	----------------------	--	---	---	--

Сведения об условиях отбора передаваемых данных

Відомості про умови відбирання даних, що передаються

Information about conditions of selection of data for sending

8	ДатаНачала	Дата начала интервала Дата початку інтервалу Date of interval start	D (дд.мм.гггг/ дд.мм.рррр/dd.mm.уууу)	+	В этом интервале передаются все существующие документы У цьому інтервалі передаються всі існуючі документи All the documents available within this interval are sent
9	ДатаКонца	Дата конца интервала Дата кінця інтервалу Date of interval end	D (дд.мм.гггг/ дд.мм.рррр/dd.mm.уууу)	+	
10	РасчСчет	Расчетный счет организации (строк может быть несколько) Розрахунковий рахунок організації (рядків може бути декілька) Settlement account of an enterprise (there can be several lines)	20	+	Указанный счет синхронизируется в указанном интервале Зазначений рахунок синхронізується в зазначеному інтервалі This account is synchronized in the specified interval
11	Документ	Вид документа (строк может быть несколько) Вид документа (рядків може бути декілька) Document type (there can be several lines)	C	-	Возможные значения: Платежное поручение, Аккредитив (Заявление на аккредитив), Платежное требование, Инкассовое поручение Можливі значення: Платіжне доручення, Акредитив (Заява на акредитив), Платіжна вимога, Інкасове доручення Possible values: Payment order, Letter of credit, Payment request, Collection letter

Секция передачи остатков по расчетному счету

Секція передавання залишків по розрахунковому рахунку

Section of sending of settlement account balance

1 2	СекцияРасчСчет	Признак начала секции Ознака початку секції Tag of the beginning of section			
13	ДатаНачала	Дата начала интервала Дата початку інтервалу Date of interval start	D (дд.мм.гггг/ дд.мм.рррр/dd.mm.уууу)	N/A	В этом интервале передаются все существующие документы У цьому інтервалі передаються всі існуючі документи All the documents available within this interval are sent
1 4	ДатаКонца	Дата конца интервала Дата кінця інтервалу Date of interval end	D (дд.мм.гггг/ дд.мм.рррр/dd.mm.уууу)	N/A	
15	РасчСчет	Расчетный счет организации Розрахунковий рахунок організації Settlement account of an enterprise	20	N/A	

1 6	Начальный Остаток	Начальный остаток	грн[.коп]	N/A	Эти значения используются для сверки с учетными данными и для контроля полученных документов выписки Ці значення використовуються для звірення з обліковими даними та для контролювання отриманих документів виписки
		Початковий залишок	uah[.kop]		
		Initial balance			
17	ВсегоПосту пило	Обороты входящих платежей	грн[.коп]	N/A	These values are used for reconciliation with the account data and for control over received statement documents
		Обороти вхідних платежів	uah[.kop]		
		Turnover of incoming payments			
18	ВсегоСписа но	Обороты исходящих платежей	грн[.коп]	N/A	
		Обороти вихідних платежів	uah[.kop]		
		Turnover of outgoing payments			
19	КонечныйО статок	Конечный остаток	грн[.коп]	N/A	
		Кінцевий залишок	uah[.kop]		
		Final balance			
2 0	КонецРасч Счет	Признак окончания секции			
		Ознака закінчення секції			
		Tag of the end of section			
Секция платежного документа					
Секція платіжного документа					
Payment document section					
Шапка платежного документа					
Шапка платіжного документа					
Payment document header					
21	СекцияДок умент	Признак начала секции содержит вид документа Ознака початку секції містить вид документа Tag of the beginning of section contains document type			Возможные значения: Платежное поручение, Аккредитив (Заявление на аккредитив), Платежное требование, Инкассовое поручение Можливі значення: Платіжне доручення, Акредитив (Заява на акредитив), Платіжна вимога, Інкасове доручення Possible values: Payment order, Letter of credit, Payment request, Collection letter
22	Номер	Номер документа Номер документа Document number	C	+	
2 3	Дата	Дата документа Дата документа Document date	D (дд.мм.гггг/ дд. мм.рррр/dd.mm. уууу)	+	
2 4	Сумма	Сумма платежа Сума платежу Amount of payment	грн[.коп] uah[.kop]	+	
Квитанция по платежному документу					
Payment document receipt					
25	Квитанция Дата	Дата формирования квитанции Дата формування квитанції Date of receipt formation	D (дд.мм.гггг/ дд. мм.рррр/dd.mm. уууу)	N/A	Квитанция передается только из Клиента в 1С Квитанція передається тільки з Клієнта в 1С Receipt is sent only from the Client to 1C

26	Квитанция Время	Время формирования квитанции Час формування квитанції Time of receipt formation	T	N/A	
27	Квитанция Содержание	Содержание квитанции Зміст квитанції Receipt content	C	N/A	
Реквизиты плательщика					
Реквізити платника					
Payer's details					
28	Плательщик кСчет	Расчетный счет плательщика Розрахунковий рахунок платника Payer's settlement account	20	+	Расчетный счет плательщика в его банке, независимо от того, прямые расчеты у этого банка или нет Розрахунковий рахунок платника в його банку, незалежно від того, прямі розрахунки у цього банку чи ні Payer's settlement account in their bank, regardless if this bank has direct settlements or not
29	ДатаСписано	Дата списания средств с р/с Дата списання коштів з р/р Date of charge-off	D (дд.мм.гггг/ дд.мм.рррр/дд.мм.уууу)	N/A	Указывается, если известно, что документ проведен по расчетному счету плательщика Зазначається, якщо відомо, що документ проведено по розрахунковому рахунку платника Is specified if the document is known to be posted to the payer's settlement account
30	Плательщик	Плательщик Платник Payer	C	+	Наименование и идент. код плательщика (и его банка при не прямых расчетах) Найменування та Ід. код платника (та його банку при не прямых розрахунках)
31	Плательщик кИНН	Идентифика-ционный код плательщика Ід. код платника Payer's ID	20	+	Name and ID of the payer (and their bank if this bank has indirect settlements)
В случае не прямых расчетов:					
У разі не прямых розрахунків					
In case of indirect settlements:					
32	Плательщик к1	Наименование плательщика, стр.1 Найменування платника, ряд.1 Payer's name, line 1	C	+	Наименование плательщика Найменування платника Payer's name
33	Плательщик к2	Наименование плательщика, стр.2 Найменування платника, ряд.2 Payer's name, line 2	C	-	Расчетный счет плательщика Розрахунковий рахунок платника Payer's settlement account
34	Плательщик к3	Наименование плательщика, стр.3 Найменування платника, ряд.3 Payer's name, line 3	C	-	Банк плательщика Банк платника Payer's bank

35	Плательщик4	Наименование плательщика, стр.4 Найменування платника, ряд.4 Payer's name, line 4	C	-	Город банка плательщика Місто Банку платника Payer's bank city
36	ПлательщикРасчСчет	Расчетный счет плательщика Розрахунковий рахунок платника Payer's settlement account	20	+	Корсчет банка плательщика Коррахунок банку платника Payer's bank correspondent account
37	ПлательщикБанк1	Банк плательщика Банк платника Payer's bank	C	+	РЦ банка плательщика РЦ банку платника Payer's bank processing center
38	ПлательщикБанк2	Город банка плательщика Місто Банку платника Payer's bank city	C	+	Город РЦ банка плательщика Місто РЦ банку платника City of payer's bank processing center
39	ПлательщикБИК	БИК банка плательщика БИК банку платника Payer's bank BIC	9	+	БИК РЦ банка плательщика БИК РЦ банку платника BIC of payer's bank processing center
40	ПлательщикКорсчет	Корсчет банка плательщика Коррахунок банку платника Payer's bank correspondent account	20	+	Корсчет РЦ банка плательщика Коррахунок РЦ банку платника Correspondent account of payer's bank processing center
Реквизиты банка получателя (поставщика)					
Реквизиты банку одержувача (постачальника)					
Recipient's (supplier's) bank details					
41	ПолучательСчет	Расчетный счет получателя Розрахунковий рахунок одержувача Recipient's settlement account	20	+	Расчетный счет получателя в его банке, независимо от того, прямые расчеты у этого банка или нет Розрахунковий рахунок одержувача у його банку, незалежно від того, прямі розрахунки у цього банку чи ні Recipient's settlement account in their bank, regardless if this bank has direct settlements or not
42	ДатаПоступило	Дата поступления средств на р /с Дата надходження коштів на р /р Date of funds receipt to the settlement account	D (дд.мм.гггг/ дд.мм.рррр/дд.мм.уууу)	N/A	Указывается, если известно, что документ проведен по расчетному счету получателя Зазначається, якщо відомо, що документ проведено по розрахунковому рахунку одержувача Is specified if the document is known to be posted to the recipient's settlement account
43	Получатель	Получатель Одержувач Recipient	C	+	Получатель одной строкой Одержувач одним рядком Recipient in one line
44	ПолучательИНН	Идентифика-ционный код получателя Ід. код одержувача Recipient ID	20	+	Наименование и идент. код получателя (и его банка при не прямых расчетах) Найменування та ід. код одержувача (та його банку при не прямих розрахунках) Name and ID of the recipient (and their bank if this bank has indirect settlements)

В случае не прямых расчетов:

У разі не прямих розрахунків

In case of indirect settlements:

45	Получатель1	Наименование получателя Найменування одержувача Recipient's name	C	+	Наименование получателя Найменування одержувача Recipient's name
46	Получатель2	Наименование получателя, стр. 2 Найменування одержувача, р. 2 Recipient's name, line 2	C	-	Расчетный счет получателя Розрахунковий рахунок одержувача Recipient's settlement account
47	Получатель3	Наименование получателя, стр. 3 Найменування одержувача, р. 3 Recipient's name, line 3	C	-	Банк получателя Банк одержувача Recipient's bank
48	Получатель4	Наименование получателя, стр. 4 Найменування одержувача, р. 4 Recipient's name, line 4	C	-	Город банка получателя Місто банку одержувача Recipient's bank city
49	Получатель РасчСчет	Расчетный счет получателя Розрахунковий рахунок одержувача Recipient's settlement account	20	+	Корсчет банка получателя Коррахунок банка одержувача Recipient's bank correspondent account
50	Получатель Банк1	Банк получателя Банк одержувача Recipient's bank	C	+	РЦ банка получателя РЦ банка одержувача Recipient's bank processing center
51	Получатель Банк2	Город банка получателя Місто Банку одержувача Recipient's bank city	C	+	Город РЦ банка получателя Місто РЦ банка одержувача City of recipient's bank processing center
52	Получатель БИК	БИК банка получателя БИК Банку одержувача Recipient's bank BIC	9	+	БИК РЦ банка получателя БИК РЦ банка одержувача BIC of recipient's bank processing center
53	Получатель Корсчет	Корсчет банка получателя Коррахунок банку одержувача Recipient's bank correspondent account	20	+	Корсчет РЦ банка получателя Коррахунок РЦ банка одержувача Correspondent account of recipient's bank processing center

Реквизиты платежа

Реквізити платежу

Payment details

54	ВидПлатежа	Вид платежа Вид платежу Payment type	C	+	Возможные значения: Почтой, Телеграфом, Электронно Можливі значення: Поштою, Телеграфом, Електронно Possible values: By post, By telegraph, Electronic
----	------------	--	---	---	--

55	ВидПлаты	Вид оплаты (вид операции) Вид оплаты (вид операції) Payment method (operation type)	2	+	
В заявлении аккредитив:					
У заяві акредитив					
In letter of credit:					
56	СрокПлатежа	Срок платежа (аккредитива) Срок платежа (акредитиву) Term of payment (letter of credit)	D (дд.мм.гггг/ дд.мм.рррр/дд.мм.уууу)	+	Срок действия аккредитива Термін дії акредитиву Validity term of letter of credit
57	Очередность	Очередность платежа Черговість платежу Payment priority	2	+	Не используется Не використ. Is not used
58	Назначени еПлатежа	Назначение платежа Призначення платежу Payment purpose	C	-	Назначение платежа одной строкой. Пример заполнения: Плата за прод. харч. згідно наклад.235 від 31.07.08р. у т.ч. ПДВ 1024,00 грн. Призначення платежу одним рядком. Приклад заповнення: Payment purpose in one line: Плата за прод. харч. згідно наклад.235 від 31.07.08р. у т.ч. ПДВ 1024,00 грн.
59	Назначени еПлатежа1	Назначение платежа, стр. 1 Призначення платежу, р. 1 Payment purpose, line 1	C	-	Назначение платежа, разбитое на строки самим пользователем, если программа-отправитель допускает ввод многострочного текста Призначення платежу, розбите на рядки самим користувачем, якщо програма-відправник допускає введення багаторядкового текста Payment purpose divided by user into several lines if the sending application allows entering text with multiple lines
60	Назначени еПлатежа2	Назначение платежа, стр. 2 Призначення платежу, р. 2 Payment purpose, line 2	C	-	
61	Назначени еПлатежа3	Назначение платежа, стр. 3 Призначення платежу, р. 3 Payment purpose, line 3	C	-	
62	Назначени еПлатежа4	Назначение платежа, стр. 4 Призначення платежу, р. 4 Payment purpose, line 4	C	-	
63	Назначени еПлатежа5	Назначение платежа, стр. 5 Призначення платежу, р. 5 Payment purpose, line 5	C	-	
64	Назначени еПлатежа6	Назначение платежа, стр. 6 Призначення платежу, р. 6 Payment purpose, line 6	C	-	
Дополнительные реквизиты для отдельных видов документов					
Додаткові реквізити для окремих видів документів					
Additional details for certain document types					

65	Срок Акцепта	Срок акцепта, количество дней Строк акцепту, кількість днів Term of acceptance, number of days	N	-	
66	Вид Аккредитива	Вид аккредитива Вид акредитиву Type of letter of credit	C	-	
67	Условие Оплаты1	Условие оплаты, стр. 1 Умова оплати, ряд. 1 Payment condition, line 1	C	-	
68	Условие Оплаты2	Условие оплаты, стр. 2 Умова оплати, ряд. 2 Payment condition, line 2	C	-	
69	Условие Оплаты3	Условие оплаты, стр. 3 Умова оплати, ряд. 3 Payment condition, line 3	C	-	
70	Платеж По Предст	Платеж по представлению Платіж за поданням Payment by presentment	C	-	
71	Дополн Условия	Дополнительные условия Додаткові умови Additional conditions	C	-	
72	Номер Счета Поставщика	№ счета поставщика № рахунку постачальника Supplier's account number	C	-	Счет депонирования (40901) Рахунок депонування (40901) Depositing account (40901)
73	Дата Отсылки Док	Дата отсылки документов Дата відправлення документів Date of documents sending	D (дд.мм.гггг/ дд.мм.рррр/дд.мм.уууу)	-	
74	Конец Документа	Признак окончания секции Ознака закінчення секції Tag of the end of section			
75	Конец Файла	Признак конца файла Ознака кінця файлу Tag of the end of file			

Образцы файлов | Зразки файлів | Sample files

[Doc_260033002289_EUR_20001126-20091126.1C](#)

BOL, DAT, TXT, CSV



For WebClient & WinClient

- [RU_Экспорт электронной выписки в текстовый файл](#)
- [UA_Экспорт електронної виписки до текстового файлу](#)
- [EN_Export of an online statement into a text file](#)
- [Таблица | Таблица | Table](#)
- [Образцы файлов | Зразки файлів | Sample files](#)

RU_Экспорт электронной выписки в текстовый файл

Формирование наименований файлов

1. При экспорте документы сохраняются в файлы с указанием даты запроса в названии.

Если был подан запрос на формирование выписки за определенный период, тогда в результате получится столько файлов, сколько дат соответствует поданному запросу.

Дата указывается в формате **ГГММДД**.

Например, если в запросе было указано число 11.05.2006, название файла будет иметь вид 060511.

Если же в запросе был указан период, которому соответствует 3 документа: 1.07.2006, 4.07.2006, 6.07.2006, тогда будет сформировано 3 файла с названиями: 060701, 060704, 060706.

Экспортированный файл будет содержать данные в кодировке, которая была выбрана при сохранении выписки в файл.

Внимание! Экспорт выписки выполняется в файлы с расширением .dat, независимо от того, какой формат (текстовый или BOL) был выбран для экспорта. В файлах примеров расширение изменено на *.txt для наглядности в случае экспорта в текстовый файл.

2. Для нового веб-клиента Альфа банка наименование файлов экспорта имеет вид «ReportAlfa-Bank_YYYYMMDD_HHMMSS.XXX», где

- YYYYMMDD_HHMMSS – дата и время формирования файла;
- XXX - расширение файла.

3. Для МСБ-подобного приложения системы документы сохраняются в файлы вида accountstatement_0208202114_54_00.xxx, где

- "accountstatement_" - приставка
- "0208202114_54_00" - текущая дата и время формирования файла выписки (в формате ДДММГГГГЧ_ММ_СС)
- ".xxx" - расширение файла



Обратите внимание: для СМБ-подобных модулей экспорт выписки осуществляется в файл с расширением .txt, при этом описание файла экспорта соответствует описанию выписки с расширением .bol (поле «Тип финансовой операции» всегда имеет значение 1).

4. Для WebCorpNEW:

- Имя файла экспорта за день - ГГММДД.*** (где .*** - выбранный формат: .bol, .dat, .txt, .csv).
- При экспорте выписки за период формируется архив ГГГГ1ММ1ДД1_ГГГГ2ММ2ДД2.zip с указанием дат начала и конца периода в наименовании, в архиве содержатся документы, соответствующие выбранному периоду, в формате ГГММДД.***.

Описание

Файл является текстовым. Каждая строка содержит информацию об одном документе. Строки завершаются последовательностью CR-LF (ASCII-символы 13 и 10). Каждая строка имеет фиксированную структуру, описанную в таблице ниже.

Некоторые поля не имеют значения для «Клиент-банка». Эти поля обозначены прочерком в таблице, их следует оставлять пустыми при формировании файла электронной выписки.

Пояснения к некоторым реквизитам:

1. При экспорте документа в **текстовый файл** поле «Тип финансовой операции» имеет значение 0 (дебет) либо 1 (кредит). Слева всегда указываются реквизиты своего счета, после него - реквизиты чужого счета (счета корреспондента). Если тип финансовой операции 0 - это дебетовый документ (списание), если 1 - кредитовый (начисление).

При экспорте документа в **ВОЛ-файл** поле «Тип финансовой операции» всегда имеет значение 1. Реквизиты плательщика и получателя в данном случае могут меняться местами: например, если деньги перечисляются со счета А на счет Б, то слева будут реквизиты А, справа - Б; если деньги перечисляются со счета Б на счет А, тогда слева будут указаны реквизиты Б, справа - А.

В файлах электронной выписки дополнительно может встретиться значение 0 – безакцептное списание. «Плательщиком» в таком случае может быть только уполномоченная государственная организация, и такой документ означает, что средства взыскиваются со счета получателя по решению суда.

2. «Вид документа». Тип документа, который в файлах электронной выписки чаще всего принимает следующие значения:

- 1 – Платежное поручение
- 2 – Мемориальный ордер
- 3 – Валютный мемориальный ордер
- 6 – Входящий документ
- 9 - Внутрибанковское платежное поручение
- 13 - Информационный дебет
- 14 – Межбанковский мемориальный ордер
- 15 – Валютное платежное поручение
- 30 – Входящий мемордер по СЭП
- 33 – Кассовый чек
- 63 – Заявление на перевод наличных (грн)
- 65 – Заявление на перевод наличных (вал)

Примечание. Вы можете просмотреть список всех типов документов в АБС Б2 на форме **/Документы/Типы документов/**.

3. «Номер документа». Бухгалтерский номер документа, проставляемый на платежном поручении.

4. «Дата получения документа в банке». В файле электронной выписки указывает дату поступления документа в банк плательщика.

5. «Дополнительные реквизиты». В этом поле указывается код страны плательщика/получателя, если плательщик/получатель является не резидентом, в следующем формате: #пП7640018#, («П» и «О» - русские заглавные символы), где «764» - код страны плательщика, «018» - код страны получателя.

6. «Код назначения платежа». Следует указывать код 070 для платежей в бюджет и оставлять поле пустым для всех прочих платежей.

7. «Уникальный номер документа». В файле электронной выписки содержит уникальный номер, присвоенный данному документу в банке.

UA_Экспорт електронної виписки до текстового файлу

Формування найменування файлів

1. При експорті документи зберігаються в файли з зазначенням дати запиту в назві.

Якщо було подано запит на формування виписки за певний період, тоді в результаті буде стільки файлів, скільки дат відповідає поданому запиту.

Дата вказується у форматі **РРММДД**.

Наприклад, якщо у запиті було зазначено число 11.05.2006, назва файлу буде мати вид 060511. Якщо у запиті було зазначено період, якому відповідають три документи: 1.07.2016, 4.07.2016, 6.07.2016, тоді буде сформовано три файли з назвами: 160701, 160704, 160706.

Експортований файл буде містити дані у кодуванні, яке було вибрано при збереженні виписки до файлу.

Увага! Експорт виписки виконується до файлів з розширенням .dat, незалежно від того, який формат (текстовий чи BOL) було вибрано для експорту. У файлах прикладів розширення змінено на *.txt для наочності у разі експорту в текстовий файл.

2. Для нового веб-клієнта Альфа банку найменування файлів експорту має вигляд «ReportAlfa-Bank_YYYYMMDD_HHMMSS.XXX», де

- YYYYMMDD_HHMMSS – дата і час формування файлу;
- XXX - розширення файлу.

3. Для МСБ-подібного додатку системи документи зберігаються до файлів виду accountstatement_0208202114_54_00.xxx, де

- "accountstatement_" - префікс
- "0208202114_54_00" - поточні дата й час формування файлу виписки (в форматі ДДММРРРРГГ_ХХ_СС)
- ".xxx" - розширення файлу



Зверніть увагу: для МСБ-подібних модулів експорт виписки здійснюється до файлу з розширенням .txt, при цьому опис файлу експорту відповідає опису виписки з розширенням .bol (поле «Тип фінансової операції» завжди має значення 1).

4. Для WebCorpNEW:

- Ім'я файлу експорту за день - РРММДД.*** (де.*** - обраний формат: .bol, .dat, .txt, .csv).
- При експорті виписки за період формується архів РРРР1ММ1ДД1_РРРР2ММ2ДД2.zip із зазначенням дат початку і кінця періоду в найменуванні, в архіві містяться документи, що відповідають обраному періоду, в форматі РРММДД.***.

Опис

Файл є текстовим. Кожен рядок містить інформацію про один документ. Рядки завершуються послідовністю CR-LF (ASCII-символи 13 та 10). Кожен рядок має фіксовану структуру, яку описано в таблиці нижче.

Деякі поля не мають значення для «Клієнт-банку». Ці поля позначені прочерком у таблиці, їх слід залишати порожніми при формуванні файлу електронної виписки.

Пояснення до деяких реквізитів:

1. При експорті документа в **текстовий файл** поле «Тип фінансової операції» має значення 0 (дебет) або 1 (кредит). Зліва завжди зазначаються реквізити свого рахунку, після нього - реквізити чужого рахунку (рахунку кореспондента). Якщо тип фінансової операції 0 - це дебетовий документ (списання), якщо 1 - кредитовий (нарахування).

При експорті документа в **BOL-файл** поле «Тип фінансової операції» завжди має значення 1. Реквізити платника та одержувача у цьому випадку можуть змінюватися місцями: наприклад, якщо гроші перелічуються з рахунку А на рахунок Б, то ліворуч будуть реквізити А, праворуч - Б; якщо гроші перелічуються з рахунку Б на рахунок А, тоді ліворуч будуть вказані реквізити Б, праворуч - А.

У файлах електронної виписки додатково може зустрітися значення 0 - безакцептне списання. «Платником» у такому випадку може бути тільки уповноважена державна організація, та такий документ означає, що кошти стягуються з рахунку одержувача за рішенням суду.

2. «Вид документа». Тип документа, який в файлах електронної виписки частіше всього приймає такі значення:

- 1 – Платіжне доручення
- 2 – Меморіальний ордер
- 3 – Валютний меморіальний ордер
- 6 – Вхідний документ
- 9 - Внутрішньобанківське платіжне доручення
- 13 - Інформаційний дебет
- 14 – Міжбанківський меморіальний ордер
- 15 – Валютне платіжне доручення
- 30 – Вхідний меморіальний ордер за системою електронних платежів
- 33 – Касовий чек
- 63 – Заява на переказ готівки (грн)
- 65 – Заява на переказ готівки (вал)

Примітка. Ви можете переглянути список всіх типів документів в АБС Б2 на формі **/Документи/Типи документів/**.

3. «Номер документа». Бухгалтерський номер документа, що проставляють на платіжнім дорученні.

4. «Дата отримання документа в банку». У файлі електронної виписки зазначає дату надходження документа у банк платника.

5. «Додаткові реквізити». У цьому полі зазначається код країни платника/одержувача, якщо платник/одержувач є нерезидентом, у такому форматі: #пП7640018#, («П» та «О» - кириличні великі літери), де «764» - код країни платника, «018» - код країни одержувача.

6. «Код призначення платежу». Слід зазначити код 070 для платежів до бюджету та залишати поле порожнім для всіх інших платежів.

7. «Унікальний номер документа». У файлі електронної виписки містить унікальний номер, наданий цьому документу у банку.

EN_Export of an online statement into a text file

File name

1. While exporting, documents are saved in files with a request date in a file name.

If there is a statement request for a definite period, as a result, you will get as many files as there are document dates within your request period.

The date format is **YYMMDD**. E.g. the date in the request is 11.05.2006, the result file name is 060511; if there is a period in the request, which includes 3 documents (01.07.2006, 04.07.2006, 06.07.2006), then there will be 3 result files with the respective names (060701, 060704, 060706).

An exported file includes data about the encryption used for saving a statement into a file.

Attention! Statements are exported to files with the extension .dat, no matter which format (text or BOL) has been selected for export. In sample files, the extension is changed for *.txt for clarity in the cases of export to text files.

2. For the new web client of Alfa Bank the name of the exported file looks like «ReportAlfa-Bank_YYYYMMDD_HHMMSS.XXX», where

- YYYYMMDD HHMMSS – date and time of file formation;
- XXX - file extension.

3. For MSB-like client documents are saved to files of the accountstatement_0208202114_54_00.xxx type, where

- "accountstatement_" - prefix
- "0208202114_54_00" - the current date and time of the statement file generation (in the DDDMMYYYYHH_MM_SS format)
- ".xxx" - file extension



Please note: for SMB-like modules, the statement is exported to a file with the .txt extension, while the description of the exported file corresponds to the description of the statement with the .bol extension (the "Type of financial transaction" field is always 1).

4. For WebCorpNEW:

- The name of file for the day is YYMMDD.*** (where .*** is the selected format: .bol, .dat, .txt, .csv).
- When exporting a statement for a period, the archive YYYY1MM1DD1_YYYY2MM2DD2.zip is generated with the start and end dates of the period in the name, the archive contains documents corresponding to the selected period in the YYMMDD.*** format .

Description

A file is a text one. Each line contains information about one payment. Each line ends with CR-LF sequence (ASCII-symbols 13 and 10). Each line has a fixed structure (see description in the table below).

Some fields are not used for export. These fields marked with dashes in the table, leave them empty.

Comments to the fields:

1. Type of financial operation

- can take value 0 (debit) or 1 (credit) in case of export into a **TXT file**. First, there are your account requisites and then there are the other account requisites.
- always takes value 1 (credit) in case of export into a **BOL file**. In this case payer's and recipient's requisites exchange their sides.

E.g. if money is transferred from account A to account B, then requisites of account A are specified on the left, and requisites of account B are specified on the right. If money are transferred from account B to account A, then requisites of account B are specified on the left, and requisites of account A are specified on the right.

In online statement files, there can be a value 0: writing-off without acceptance. In such a case only an authorized state organization can be a payer and a document indicates that money is transferred on the basis of the decision of the court.

2. **Document type** can take the following values (see details in the reference book in the core banking system):

- 1 - Payment order,
- 2 - Memorial order,
- 3 - Foreign exchange memorial order,
- 6 - Incoming document,
- 9 - Intra-bank payment order ,
- 13 - Information Debit,
- 14 - Interbank Memorial Order,
- 15 - Currency payment order,
- 30 - Incoming memorial order for the electronic payment system,
- 33 - Cash check,
- 63 - cash transfer order (UAH),
- 65 - cash transfer order (currency).

3. **Document number** is an accounting number of a document, specified on a payment order. For TXT documents, filling in the field is optional: if the number is not specified, auto-numbering will be used.

4. Date of **document receipt** contains the date when a document is received in the payer's bank.

5. Additional **requisites** can contain the payer's/recipient's country ID, if the person is a non-resident, in the format: #nP764O018#, where "П" and "O" are Cyrillic uppercase symbols, '764' is the payer's country ID and '018' is the recipient's country ID.

6. ID of **payment details** contains ID070 in case of a budget payment and is empty in other cases.

7. Document **identifier** is a unique number assigned to a document in the bank.



Плагины для WinClient:

ExportCB_TXT.dll (ОТР Банк);

ExportBOL.dll (BOL, базовая функциональность);

ExportCB.dll (TXT, базовая функциональность);

ExportCB_SBRF2.dll (DAT, Сбербанк Украина)

Таблица | Таблица | Table

№	Наименование поля DAT Найменування поля DAT DAT field description	Наименование поля TXT, CSV Найменування поля TXT, CSV TXT, CSV field description	Тип данных Тип даних Data type	Позиции Позиції Position	Позиции (короткий номер) Позиції (короткий номер) Position (short number)
1	МФО банка плательщика МФО банку платника Payer's Bank ID	МФО банка А МФО банку А ID of the Bank A	N		1-9
2	Номер счета плательщика Номер рахунку платника Account number of payer	Номер счета А Номер рахунку А Account A number	N	10-28	10-28
3	IBAN плательщика IBAN платника IBAN of payer	IBAN А IBAN А IBAN А	C	29-57	29-57

4	МФО банка получателя МФО банку платника Recipient's Bank ID	МФО банка Б МФО банку Б ID of the bank B	N	58-66	58-66
5	Номер счета получателя Номер рахунку одержувача Account number of recipient	Номер счета Б Номер рахунку Б Account B number	N	67-85	67-85
6	IBAN получателя IBAN одержувача IBAN of recipient	IBAN Б IBAN Б IBAN B	C	86-114	86-114
7	Тип финансовой операции Тип фінансової операції Type of financial operation	Тип финансовой операции 0 – дебет 1 - кредит Тип фінансової операції 0 – дебет 1 – кредит Type of financial operation 0 – debet 1 - credit	C	115-115	115-115
8	Сумма (в копейках) Сума (в копійках) Amount (in kopecks)	Сумма (в копейках) Сума (в копійках) Amount (in kopecks)	N	116-131	116-131
9	Вид документа Вид документа Document type	Вид документа Вид документа Document type	N	132-133	132-133
10	Номер документа Номер документа Document number	Номер документа Номер документа Document number	C	134-165	134-143
11	Код валюты Код валюты Currency ID	Код валюты Код валюты Currency ID	N	166-168	144-146
12	Дата документа Дата документа Document date	Дата документа Дата документа Document date	D	169-174	147-152
13	Дата получения документа в банке Дата отримання документа в банку Date of document receipt	Дата получения документа в банке Дата отримання документа в банку Date of document receipt	D	175-180	153-158
14	Наименование плательщика Найменування платника Payer's name	Наименование А Найменування А Name A	C	181-218	159-196
15	Наименование получателя Найменування одержувача Recipient's name	Наименование Б Найменування Б Name B	C	219-256	197-234

16	Назначение платежа Призначення платежу Payment details	Назначение платежа Призначення платежу Payment details	C	257-416	235-394
17	Дополнительные реквизиты Додаткові реквізити Additional requisites	Дополнительные реквизиты Додаткові реквізити Additional requisites	C	417-476	395-454
18	Код назначения платежа Код призначення платежу ID of payment details	Код назначения платежа Код призначення платежу ID of payment details	C	477-479	455-457
19	—	—	C	480-481	458-459
20	Идентификационный код плательщика (код ЕГРПОУ) Ідентифікаційний код платника (код ЄДРПОУ) Payer's ID	Идентификационный код А (код ЕГРПОУ) Ідентифікаційний код А (код ЄДРПОУ) ID in A side	C	482-495	460-473
21	Идентификационный код получателя (код ЕГРПОУ) Ідентифікаційний код одержувача (код ЄДРПОУ) Recipient's ID	Идентификационный код Б (код ЕГРПОУ) Ідентифікаційний код Б (код ЄДРПОУ) ID in B side	C	496-509	474-487
22	Уникальный номер документа Унікальний номер документа Document identifier	Уникальный номер документа Унікальний номер документа Document identifier	N	510-518	488-496
23	—	—	C	519-524	497-502
24	—	—	N	525-526	503-504
25	—	—	C	527-534	505-512
26	—	—	C	535-598	513-576
27	—	—	C	599-610	577-588
28	—	—	N	611-616	589-594
29	—	—	T	617-620	595-598
30	—	—	T	621-624	599-602
31	—	—	C	625-636	603-614
32	—	—	N	637-642	615-620
33	—	—	T	643-646	621-624
34	—	—	T	647-650	625-628
35	—	—	C	651-662	629-640
36	—	—	N	663-668	641-646

37	—	—	T	669-672	647-650
38	—	—	T	673-676	651-654
39	Дата проводки документа Дата проведення документа Date of payment posting	Дата проводки документа Дата проведення документа Date of payment posting	D	677-682	655-660
40	CR+LF	CR+LF	C	683-684	661-662

В файле выписки длина поля «Номер документа» регулируется настройкой клиентских мест (по умолчанию – 32 символа, в режиме «короткий номер» – 10 символов)

У файлі виписки довжина поля «Номер документу» регулюється налаштуванням клієнтських місць (за умовчанням – 32 символи, в режимі «короткий номер» – 10 символів)

In a statement file the 'Document number' field length is adjusted by the client workstation setting (by default – 32 characters, in the 'short number' mode – 10 characters)

Образцы файлов | Зразки файлів | Sample files

См. вложенные файлы | Див. вкладені файли | See file attachments

[272201913_58_3 \(Export_statement\).dat](#)

[Export_statement.txt](#)

[BOL100429_Export_statement.dat](#)

[TEXT100429_Export_statement.dat](#)

DBF_____



For WinClient&WebClient

- [RU_Экспорт электронной выписки в DBF-файл](#)
- [UA_Экспорт электронной выписки до DBF-файлу](#)
- [EN_Export into DBF file](#)
- [Таблица | Таблица | Table](#)
- [Образцы файлов | Зразки файлів | Sample files](#)

RU_Экспорт электронной выписки в DBF-файл

В названии файла по умолчанию будет указана дата запроса либо даты периода, за который был подан запрос на формирование выписки. Дата указывается в формате **ГГММДД**. Например, если в запросе было указано число 11.05.2012, название файла будет иметь вид «120511».

Для нового веб-клиента Альфа банка наименование файлов экспорта имеет вид «ReportAlfa-Bank_YYYYMMDD_HHMMSS.XXX», где

- YYYYMMDD_HHMMSS – дата и время формирования файла;
- XXX - расширение файла.

Если был подан запрос на формирование выписки за определенный период, тогда есть варианты сохранения файла:

1. С разбивкой файлов по датам - в результате получится столько файлов, сколько дат соответствует поданному запросу. Например, если в запросе был указан период, которому соответствует 3 документа: 1.07.2012, 4.07.2012, 6.07.2012, тогда будет сформировано 3 файла с названиями: «120701», «120704», «120706».
2. В один файл (дополнительная функциональность) - в результате будет создан один файл, в наименовании которого в качестве первой даты будет указана минимальная дата проводки документа из имеющихся в списке, в качестве второй - максимальная дата. Дата указывается в формате ГГГММДД. Например, поданному запросу соответствует 3 документа: первый проведен 16.05.2013, второй 18.05.2013, третий 23.05.2013. Имя файла будет иметь вид «20130516_20130523».
3. Для WebCorpNEW при экспорте выписки за период формируется архив ГГГГ1ММ1ДД1_ГГГГ2ММ2ДД2.zip с указанием дат начала и конца периода в наименовании, в архиве содержатся документы, соответствующие выбранному периоду, в формате ГГММДД.dbf. Если выбрана опция формирования выписки в один файл, формируется файл ГГГГ1ММ1ДД1_ГГГГ2ММ2ДД2.dbf с указанием дат начала и конца периода в наименовании.

Экспортированный файл будет содержать данные в кодировке, которая была выбрана при сохранении выписки в файл (если выбор доступен).

Примечание. В файле выписки длина поля «Номер документа» регулируется настройкой клиентских мест UseNewExportFormat (по умолчанию (TRUE) – 32 символа, в режиме «короткий номер» – 10 символов)

UA_Экспорт электронной выписки до DBF-файлу

У назві файлу за умовчанням буде зазначено дату запиту або дати періоду, за який було подано запит на формування виписки. Дата зазначається у форматі **РРММДД**. Наприклад, якщо у запиті було зазначено число 11.05.2016, назва файлу буде мати вид 160511.

Для нового веб-клієнта Альфа банку найменування файлів експорту має вигляд «ReportAlfa-Bank_YYYYMMDD_HHMMSS.XXX», де

- YYYYMMDD_HHMMSS – дата і час формування файлу;
- XXX - розширення файлу.

Якщо було подано запит на формування виписки за певний період, тоді є варіанти збереження файлу:

1. З розбиванням файлів по датам - у результаті буде стільки файлів, скільки дат відповідає поданому запиту. Наприклад, якщо у запиті було зазначено період, якому відповідають три документи: 1.07.2016, 4.07.2016, 6.07.2016, тоді буде сформовано три файли з назвами: 160701, 160704, 160706.
2. В один файл (додаткова функціональність) - в результаті буде створено один файл, у назві якого у якості першої дати буде зазначено мінімальну дату проведення документу з тих, що є у списку, у якості другої - максимальну дату. Дата зазначається у форматі РРРРММДД. Наприклад, поданому запиту відповідають три документи: перший проведено 16.05.2013, другий 18.05.2013, третій 23.05.2013. Ім'я файлу буде мати вид «20130516_20130523».

3. Для WebCorpNEW при експорті виписки за період формується архів PPPP1MM1ДД1_PPPP2MM2ДД2.zip із зазначенням дат початку і кінця періоду в найменуванні, в архіві містяться документи, що відповідають обраному періоду, в форматі PRMMДД.dbf. Якщо вибрано опцію формування виписки до одного файлу, формується файл PPPP1MM1ДД1_PPPP2MM2ДД2.dbf із зазначенням дат початку і кінця періоду в найменуванні.

Експортований файл буде містити дані у кодуванні, яке було вибрано при збереженні виписки в файл (якщо вибір доступний у системі).

Примітка. У файлі виписки довжина поля «Номер документа» регулюється налаштуванням клієнтських місць UseNewExportFormat (за умовчанням (TRUE) – 32 символи, в режимі «короткий номер» – 10 символів).

EN_Export into DBF file

While exporting, documents are saved in files with a request date or period, the statement is generated for, in a file name. The date format is **YYMMDD**. E.g. the date in the request is 11.05.2012, the result file name is "120511".

For the new web client of Alfa Bank the name of the exported file looks like «ReportAlfa-Bank_YYYYMMDD_HHMMSS.XXX», where

- YYYYMMDD HHMMSS – date and time of file formation;
- XXX - file extension.

If there is a statement request for a definite period, then there are options for saving files:

1. Separate file for each date – as a result you will get as many files as there are document dates within your request period. E.g. if there is a period in the request, which includes 3 documents (as of 01.07.2012, 04.07.2012, 06.07.2012), then there will be 3 result files with the respective names ("120701", "120704", "120706").
2. One file (Additional functionality) - as a result one file will be generated with the name in which the minimal date of any document from selected ones according to the request will be specified first and the maximal date will follow it. The date format is E.g. the request period includes 3 documents (as of 16.05.2013, 18.05.2013, 23.05.2013), the result file name is "20130516_20130523".
3. For WebCorpNEW when exporting a statement for a period, the archive YYYY1MM1DD1_YYYY2MM2DD2.zip is generated with the start and end dates of the period in the name, the archive contains documents corresponding to the selected period in the YYMMDD.dbf format. If the one file option has chosen, YYYY1MM1DD1_YYYY2MM2DD2.dbf is generated with the start and end dates of the period in the name.

An exported file includes data about encryption used for saving a statement into a file (if available).

Note. In a statement file the 'Document number' field length is adjusted by the client workstation setting UseNewExportFormat (by default (TRUE) – 32 characters, in the 'short number' mode – 10 characters).

 Плагин для WinClient: ExportDBF.dll (базовая функциональность)

Таблица | Таблица | Table

№	Наименование поля	Описание	Тип данных	Макс. длина поля
	Найменування поля	Опис	Тип ланих	Макс довжина поля
	Field name	Description	Data type	Max field length
1	N_DOC	Номер документа Номер документа Document number	C	32 / 10
2	MFO_DB	МФО банка плательщика МФО банка платника Payer's Bank ID	N	10

3	RR_DB	Счет плательщика Рахунок платника Payer's account	C	19
4	IBAN_DB	IBAN плательщика IBAN платника Payer's IBAN	C	29
5	NAIM_D	Наименование плательщика Найменування платника Payer's name	C	40
6	OKPO_DB	Ид. код плательщика Ід. код платника Payer's ID	C	14
7	MFO_CR	МФО банка получателя МФО банка одержувача Recipient's Bank ID	N	10
8	RR_K	Счет получателя Рахунок одержувача Recipient's account	C	19
9	IBAN_K	IBAN получателя IBAN одержувача Recipient's IBAN	C	29
10	NAIM_K	Наименование получателя Найменування одержувача Recipient's name	C	40
11	OKPO_CR	Ид. код получателя Ід. код одержувача Recipient's ID	C	14
12	SUM	Сумма документа Сума документа Document amount	N	20
13	SUMEQ	Сумма документа в гривневом эквиваленте Сума документа в гривневому еквіваленті Document amount in the national currency (equivalent)	N	20
14	PRIZN	Назначение платежа Призначення платежу Payment details	C	160
15	DAT	Дата документа Дата документа Document date (YYYYMMDD)	D	8

16	DAT_PR	Дата проводки Дата проведення Payment date (YYYYMMDD)	D	8
17	KOD_VAL	Код валюты документа Код валюты документа Document currency ID	N	10
18	OPERAT	Тип операции: 1 – дебет; 2 – кредит Тип операції: 1 – дебет; 2 – кредит Type of financial operation: 1 – debit; 2 – credit	N	1
19	DAT_GN	Дата генерации файла экспорта Дата генерації файлу експорту Date of export file creation (YYYYMMDD)	D	8
20	DAT_ARC	Текущий операционный день банка Поточний операційний день банку Current business day (YYYYMMDD)	D	8
21	TIM_PR	Время проводки документа Час проведення документа Payment time (hh:mm:ss)	C	8

Образцы файлов | Зразки файлів | Sample files

См. вложенный файл | Див. вкладений файл | See file attachment

[100429_Export_statement.dbf](#)

iBank2_

- [RU_Экспорт выписки в формате iBank2](#)
- [UA_Экспорт выписки в формате iBank2](#)
- [EN_Export into iBank2 file](#)
- [Таблица | Таблица | Table](#)
- [Образцы файлов | Зразки файлів | Sample files](#)

RU_Экспорт выписки в формате iBank2

Файлы экспорта выписок формате iBank2 — это файлы, построенные на основе стандартного формата CSV (Comma Separated Values – значения, разделённые запятой). Файлы экспорта формата iBank2 доступны для просмотра в Microsoft Excel или любом текстовом редакторе.

Типичное содержание этих файлов представляет собой значения, отформатированные в виде таблицы, и упорядоченные таким образом, что каждое значение в столбце отделено от значения в следующем столбце точкой с запятой, а каждый новый ряд начинается с новой строки. Описание структуры файла экспорта выписки приведено в таблице ниже.

UA_Экспорт выписки в формате iBank2

Файлы экспорта выписок формате iBank2 - це файли, побудовані на основі стандартного формату CSV (Comma Separated Values - значення, розділені комою). Файли експорту формату iBank2 є доступними для перегляду в Microsoft Excel або будь-якому текстовому редакторі.

Типовим змістом цих файлів є значення, відформатовані у вигляді таблиці, та впорядковані таким чином, що кожне значення в стовпці відокремлене від значення в наступному стовпці крапкою з комою, а кожен новий ряд починається з нового рядка. Опис структури файлу експорту выписки наведено в таблиці нижче.

EN_Export into iBank2 file

File of export of online statement into iBank2 is based on the standard format CSV (Comma Separated Values – comma separated values). iBank2 files available for viewing in Microsoft Excel or any text editor.

Typical iBank2 file represents values in a table. These values are ordered in such a way that each value in the column is separated from the value in the next column by a semicolon, and each new row begins with a new row. The structure of the statement export file is described in the table below.



Плагин для WinClient: Export_iBank2.dll (Альфа Банк)

Таблица | Таблица | Table

Наименование поля	Описание поля
Найменування поля	Опис поля
ЕГРПОУ	ЕГРПОУ клиента
ЄДРПОУ	ЄДРПОУ клієнта
МФО	МФО банка клиента
МФО	МФО банка клієнта

Счет	Счет клиента
Рахунок	Рахунок клієнта
Валюта	Валюта счёта
Валюта	Валюта рахунку
Дата операции	Дата операції
Дата операції	Дата операції
Код операции	Код операції
Код операції	Код операції
МФО банка	МФО банка корреспондента
МФО банка	МФО банка корреспондента
Название банка	Наименование банка корреспондента
Назва банка	Найменування банка корреспондента
Счет корреспондента	Счет корреспондента
Рахунок корреспондента	Рахунок корреспондента
ЕГРПОУ корреспондента	ЕГРПОУ корреспондента
ЄДРПОУ корреспондента	ЄДРПОУ корреспондента
Корреспондент	Наименование корреспондента
Корреспондент	Найменування корреспондента
Номер документа	Номер документа
Номер документа	Номер документа
Дата документа	Дата документа
Дата документа	Дата документа
Дебет	Сумма по дебету в валюте счёта. Если поле оставлено пустым, сумма равна нулю
Дебет	Сума по дебету в валюті рахунку. Якщо поле є пустим, сума дорівнює нулю
Кредит	Сумма по кредиту в валюте счёта. Если поле оставлено пустым, сумма равна нулю
Кредит	Сума по кредиту в валюті рахунку. Якщо поле є пустим, сума дорівнює нулю
Назначение платежа	Назначение платежа
Призначення платежу	Призначення платежу
Гривневое покрытие	Сумма операции в гривнах, поле должно быть оставлено пустым
Гривневе покриття	Сума операції в гривнях, поле має бути пустим

Образцы файлов | Зразки файлів | Sample files

[Doc_260053003129_UAH_20100429.csv](#)

MT94x

- [MT940](#)
- [MT942](#)

RU_При экспорте данных в формате MT94x, если пользователь выбрал в качестве даты выписки текущий день, то данные сохраняются в файл формата MT942, при выборе любой другой даты сохраняется выписка формата MT940. Кроме того, пользователь выбирает тип кодировки – DOS или Win1251 (по умолчанию).

UA_При експорті даних у форматі MT94x, якщо користувач вибрав в якості дати виписки поточний день, дані будуть збережені до файлу в форматі MT942, а при виборі будь-якої іншої дати буде збережена виписка в форматі MT940. Окрім того користувач вибирає тип кодування – DOS або Win1251 (типове значення).

EN_При експорті даних у форматі MT94x, якщо користувач вибрав в якості дати виписки поточний день, дані будуть збережені до файлу в форматі MT942, а при виборі будь-якої іншої дати буде збережена виписка в форматі MT940. Окрім того користувач вибирає тип кодування – DOS або Win1251 (типове значення).



Плагин для WinClient: ExportCB_MT94X.dll (Альфа Банк), ExportCB_MT94XE.dll (УКРЭКСИМБАНК)

MT940

- [RU_Экспорт в формате MT940](#)
- [UA_ Экспорт у форматі MT940](#)
- [EN_ Export into MT940](#)
- [Таблица | Таблица | Table](#)
- [Образцы файлов | Зразки файлів | Sample files](#)



Плагин для WinClient: ExportCB_MT940.dll

RU_Экспорт в формате MT940

Один файл экспорта выписки в формате MT940 соответствует одному счету клиента в гривне или иностранной валюте. Файл выписки содержит сообщение заданного формата, которое формируется из данных за один банковский день. Если при формировании выписки выбран период, формируются файлы для каждого дня периода.

UA_ Экспорт у форматі MT940

Один файл экспорту виписки у форматі MT940 відповідає одному рахунку клієнта в гривні або іноземній валюті. Файл виписки містить повідомлення встановленого формату, що формується з даних за один банківський день. Якщо при формуванні виписки вибраний період, файли формуються для кожного дня періоду.

EN_ Export into MT940

One MT940 file with the statement corresponds to one customer account in national or foreign currency. The file contains data in specified format. These data can be obtained for one business day. If you select the period of the statement, the system generates files, one for each day of the period.

Таблица | Таблица | Table

Стр ока	Наименование	Содержание	Данные	о/з	Пример заполнения
Ряд ок	Найменування	Зміст	Дані	о/з	Приклад заповнення
Line	Name	Content	Data	Mandatory	Example
Блок 1 Блок 1 Block 1					
BASIC HEADER BLOCK					
1		F01 – идентификатор ідентифікатор identifier		+	:1:F01ALFAUUAUKAXXX0001000001
		SWIFT- адрес адреса address	8x		
		A – LT Code	1x		
		XXX – Branch Code (по умолчанию за умовчанням default – XXX)	3x		
		Номер сессии за текущий день	4x		
		Номер сесії за поточний день			
		Identifies the session in which the message was transmitted			
		Номер записи для текущей сессии	6x		
		Номер запису за поточний день			
		The number of the receiver's current output session			
Блок 2 Блок 2 Block 2					
APPLICATION HEADER BLOCK					

2		<p>I - тип сообщения (I – входящее, O –исходящее) тип повідомлення (I – вхідне, O –вихідне) I – for input message, O – for output message</p> <p>940 – идентификатор ідентифікатор identifier</p> <p>HHMM - Время отправки Час надсилання Expressed in the sender's local time</p> <p>YYMMDD - Дата отправки Дата надсилання The date SWIFT- адрес адреса address BXXX – идентификаторы ідентифікатори identifiers</p> <p>Номер сессии за текущий день Номер сесії за поточний день Session identifier</p> <p>Номер записи для текущей сессии Номер запису для поточної сесії Session number</p> <p>YYMMDD - Дата приема Дата приймання The date, local to the receiver, on which the message is delivered to the receiver</p> <p>HHMM - Время приема Час приймання The time, local to the receiver, at which the message is actually delivered to the receiver</p> <p>N – Идентификатор (приоритет доставки сообщения) Ідентифікатор (пріоритет доставлення повідомлення) Identifier (the priority with which a message is delivered)</p>		+	<p>:2: I9401923230216ALFAUAUKBXXX0001000 0011602231923N</p>
<p>Блок 3 Блок 3 Block 3</p> <p>USER HEADER BLOCK</p>					
3		<p>108: YYMMDD - Дата Дата date 'IFOBS' Номер записи за текущую дату Номер запису за поточну дату Entry number for the current date</p>		+	<p>:3:108:160223IFOBS00001</p>
<p>Блок 4 Блок 4 Block 4</p> <p>ТЕХТ BLOCK</p>					
20	Transaction Reference Number	<p>Дата и номер выписки (номер дня в году в трехзначном формате) Дата та номер виписки (номер дня в році в тризначному форматі) Date and date number of the statement</p>	16x	+	<p>:20: 160930 – 273</p>
25	Account Identification	<p>Идентификатор счета Ідентифікатор рахунку Account for which the statement is sent</p>	35x	+	<p>:25: 26105070001100</p>

28C	Statement Number /Sequence Number	Номер выписки/номер записи Номер виписки/номер запису Statement Number/Sequence Number	5n/4n	+	:28:00047/0000
60	Opening Balance 60F=First opening balance 60M=Intermediate opening balance	Первый (F) или промежуточный (M) начальный баланс: - D/C- тип операции (дебет/кредит) - YYYYMMDD - Дата Дата Date - Код валюты Код валюты Currency code - Сумма Сума Amount	1!a 6!n 3!a 15d	+	:60F:C100304UAH10847,53
61	Statement Line	YYYYMMDD - Дата транзакции Дата транзакції Value Date MMDD - Дата проведения транзакции Дата проведення транзакції Entry Date - D/C - Debit/Credit Mark Сумма Сума Amount Код идентификатора транзакции, Transaction Type Identification Code (TTIC, NTRF - код не определен) Код идентификатора транзакції, Transaction Type Identification Code (TTIC, NTRF - код не визначений) Transaction Type Identification Code (TTIC), NTRF - code is not defined Номер документа Номер документа Document number	6!n [4!n] 2a 15d 4c 16x //16x	N/A	:61:1507060706D46181,43NTRFNONREF//10476
86	Information to Account Owner	- описание транзакции опис транзакції transaction description (documentypeid); - имя получателя/плательщика ім'я одержувача/платника name of beneficiary/ payer ; - номер счета номер рахунку account number ; - номер платежа номер платежу payment number; - ид. код ід. код unique code; - описание платежа деталі платежу details of payment	6*65x	+	:86:PANGASISENE MAKSE /NAME/TRANSIIDIKESKUSE AS /ACC/EE531700017001652000 /ORD/40 /ID/10189553 ARVED 1501089, 1501090, 1500289
62	Closing Balance 62F=Final closing balance 62M=Intermediate closing balance	Первый или промежуточный конечный баланс (см. описание строки 60) Перший або проміжний кінцевий баланс (див. опис рядка 60) See line 60 information	1!a6!n3! a15d	+	:62F:C160216UAH10747,54
64	Closing Available Balance	Доступный остаток (см. описание строки 60) Доступний залишок (див. опис рядка 60) See line 60 information	1!a6!n3! a15d	N/A	:64:C150708EUR209996,48

В таблице приняты следующие обозначения для формата и длины данных:

У таблиці прийняті такі позначення для формату та довжини даних:

The general definition of a field format is using the following symbols:

x – любое значение | будь-яке значення | any character of the permitted character set;

n – цифровое значение | цифрове значення | numeric digits;

a – буквенное значение (только заглавные буквы A-Z) | літерне значення (лише великі літери A-Z) | alphabetic letters (A through Z), upper case only;

c – буквенное значение (заглавные буквы A-Z и цифры) | літерне значення (великі літери A-Z та цифри) | alphabetic letters (upper case) and digits only;

d – десятичное значение | десяткове значення | decimals;

! – фиксированная длина данных (например, 3!a – данные содержат всегда три знака) | фіксована довжина даних (наприклад, 3!a – дані завжди містять три знаки) | fixed length, for ex. 3!a = always 3 letters;

[] – опциональное значение | опційне значення | subfield is optional

Образцы файлов | Зразки файлів | Sample files

[4.10.MT940.txt](#)

MT942

- [Экспорт в формате MT942](#)
- [Экспорт у форматі MT942](#)
- [Export into MT942](#)
- [Таблица | Таблица | Table](#)
- [Образцы файлов | Зразки файлів | Sample files](#)



Плагин для WinClient: ExportCB_MT942.dll

Экспорт в формате MT942

Один файл экспорта выписки в формате MT942 соответствует одному счету клиента в гривне или иностранной валюте. Файл выписки содержит сообщение заданного формата, которое формируется из данных за один банковский день.

Структура блоков 1 -3 идентична описанию экспорта в формате [MT940](#).

Блок 4 файла экспорта выписки в формате MT942 содержит данные, представленные в таблице

Экспорт у форматі MT942

Один файл експорту виписки у форматі MT942 відповідає одному рахунку клієнта в гривні або іноземній валюті. Файл виписки містить повідомлення встановленого формату, що формується з даних за один банківський день.

Структура блоків 1 -3 є ідентичною до опису експорту в форматі [MT940](#).

Блок 4 файлу експорту виписки в форматі MT942 містить дані, що наведено в таблиці.

Export into MT942

One MT940 file with the statement corresponds to one customer account in national or foreign currency. The file contains data in specified format. These data can be obtained for one business day.

Blocks 1-3 descriptions are identical to the description [MT940](#) file format.

Block 4 of documents contains the data described in the table.

Таблица | Таблица | Table

Строка	Наименование	Содержание	Данные	o/z
Рядок	Найменування	Зміст	Дані	o/z
Line	Name	Content	Data	Mandatory
Последовательность A				
Послідовність A				
Sequence A				
20	Transaction Reference Number	Дата и номер выписки (номер дня в году в трехзначном формате) Дата та номер виписки (номер дня в році в тризначному форматі) Date (YYMMDD) and date number of the statement	16x	+
25	Account Identification	Идентификатор счета Ідентифікатор рахунку Account for which the statement is sent	35x	+

28C	Statement Number/Sequence Number	Номер выписки/номер страницы выписки Номер виписки/номер запису Statement Number/Sequence Number	5n/4n	+
34F	Account Limit	Код валюты Код валюты Currency code	31a	+
		Сумма установленного лимита (порогового значения) Сума встановленого ліміту The sum of the set limit	18d	
13D	Date and time of statement	YYMMDD - Дата Дата Date	6!n	+
		HHMM - Время Час Time	4!n	
Последовательность В				
Послідовність В				
Sequence B				
61	Statement Line	Строка выписки Рядок виписки Statement Line see MT940	6!n4!n2a18d4c16x//16x	+
86	Information to Account Owner	Детали строки выписки Деталі рядка виписки Statement Line details see MT940	6*65x	+
Последовательность С				
Послідовність С				
Sequence C				
90D	Number and amount of the debit documents	Итоговое количество документов по дебету Загальна кількість документів за дебетом The total number of debit documents	5n	+
		Код валюты Код валюты Currency code	31a	
		Сумма документов Сума документів The amount of documents	18d	
90C	Number and amount of the credit documents	Итоговое количество документов по кредиту Загальна кількість документів за кредитом The total number of credit documents		
		Код валюты Код валюты Currency code	31a	
		Сумма документов Сума документів The amount of documents	18d	

В таблице приняты следующие обозначения для формата и длины данных:

У таблиці прийняті такі позначення для формату та довжини даних:

The general definition of a field format is using the following symbols:

x – любое значение | будь-яке значення | any character of the permitted character set;

n – цифровое значение | цифрове значення | numeric digits;

a – буквенное значение (только заглавные буквы A-Z) | літерне значення (лише великі літери A-Z) | alphabetic letters (A through Z), upper case only;

c – буквенное значение (заглавные буквы A-Z и цифры) | літерне значення (великі літери A-Z та цифри) | alphabetic letters (upper case) and digits only;

d – десятичное значение | десяткове значення | decimals;

! – фиксированная длина данных (например, 3!a – данные содержат всегда три знака) | фіксована довжина даних (наприклад, 3!a – дані завжди містять три знаки) | fixed length, for ex. 3!a = always 3 letters;

[] – опциональное значение | опційне значення | subfield is optional

Примечание. Если по счету установлен лимит по дебету и/или по кредиту счета, ниже которого документы не попадают в выписку, итоговая сумма и количество документов в полях 90D и 90C может отличаться от количества документов, указанных в последовательности В.

Примітка. Якщо для рахунку встановлений ліміт за дебетом та/або кредитом рахунку, нижче якого документи не потрапляють до виписки, загальна сума та кількість документів в полях 90D та 90C може відрізнятись від кількості документів, зазначених в послідовності В.

Note. If the account has a debit and/or credit limit, below which the documents do not fall into the statement, the total amount and number of documents in 90D and 90C fields may differ from the number of documents in the Sequence B.

Образцы файлов | Зразки файлів | Sample files

[MT942_UA76300006000000026001004913_UAH_20100924_.txt](#)

SAP R/3 (MTC)_

- [RU_Экспорт электронной выписки в файл формата SAP R/3 \(MTC\)](#)
- [UA_Экспорт електронної виписки до файлу формату SAP R/3 \(MTC\)](#)
- [ENG_Export into SAP R/3 file \(MTC\)](#)
- [Оборотно-сальдовая строка | Оборотно-сальдовий рядок|Turnover balance line](#)
- [Платежная строка | Платіжний рядок| Payment line](#)
- [Образцы файлов | Зразки файлів | Sample files](#)



Плагины для WinClient:

ExportMTSM.dll - Экспорт данных в файл выписки по осн. счету (MTC);

ExportMTSM_UTF8.dll - Экспорт(UTF8) данных в файл выписки по осн. счету (MTC);

ExportMTRS.dll - Экспорт данных в файл выписки за услуги связи (MTC);

ExportMTRS_UTF8.dll - Экспорт(UTF8) данных в файл выписки за услуги связи (MTC)

RU_Экспорт электронной выписки в файл формата SAP R/3 (MTC)

Наименование файла определяется датой и временем его генерации.

Если в нем содержатся выписки за несколько дней, тогда он будет иметь вид vuymmdd.hmm, где:

- v – префикс файла, указывающий, что документ является исходящим. Все файлы экспорта из SAP R/3 начинаются с латинской буквы v;
- yymmdd - дата создания файла в формате ГГММДД;
- hmm - время создания файла (часы и минуты).

Часы в системе могут обозначаться символами 0-9 и A-N (A соответствует 10 часам, B –11, C– 12 и т.д. до N - 23).

Если в файле содержатся выписки за один день, тогда он будет иметь вид vuymmdd.zzz, где:

- v – префикс файла, указывающий, что документ является исходящим. Все файлы экспорта из SAP R/3 начинаются с латинской буквы v;
- yymmdd - дата создания файла в формате ГГММДД;
- zzz – постоянное расширение файла указанного содержания.

Файл содержит совокупность строк, представляющих собой расчетные документы. Строки завершаются последовательностью CR-LF (ASCII-символы 13 и 10).

Каждая строка файла состоит из полей, ограниченных символом «·».

Все строки, кроме описанных для них полей, имеют 0-е классификационное поле длиной в 1 символ:

«0» - Оборотно-сальдовая строка (содержит поля, указанные в [таблице](#)).

«1» - Платежная строка (содержит реально прошедший по счету платеж (изменивший остаток), состоит из полей, указанных в [таблице](#)).

«2» - Платежный запрос. Содержит платежное требование, направленное клиенту другим клиентом для принятия решения об оплате. Эти платежи не проходят по счету и являются информационными.

Состоит из таких же полей, как и строка **«1», Платежная строка** (см. [таблицу](#)), за исключением изменения первого поля:

- Тип документа «+» – платежный запрос клиенту, «-» – платежный запрос клиента.

UA_Экспорт електронної виписки до файлу формату SAP R/3 (MTC)

Найменування файлу визначається датою та часом його генерування.

Якщо у ньому містяться виписки за декілька днів, то він буде мати вид vyyymmdd.hmm, де:

- v – префікс файлу, який вказує, що документ є вихідним. Усі файли експорту з SAP R/3 починаються з латинської літери v;
- yyymmdd - дата створення файлу в форматі РРММДД;
- hmm – час створення файлу.

Години в системі можуть позначатися символами 0-9 та A-N (A відповідає 10 годинам, B – 11, C – 12 тощо до N - 23).

Якщо у файлі містяться виписки за один день, тоді він буде мати вид vyyymmdd.zzz, де:

- v – префікс файлу, який вказує, що документ є вихідним. Усі файли експорту з SAP R/3 починаються з латинської літери v;
- yyymmdd - дата створення файлу в форматі РРММДД;
- zzz – постійне розширення файлу зазначеного змісту.

Файл містить сукупність рядків, що представляють собою розрахункові документи. Рядки завершуються послідовністю CR-LF (ASCII-символи 13 та 10).

Кожен рядок файлу складається з полів, обмежених символом «·».

Всі рядки, крім описаних для них полів, мають нульове класифікаційне поле довжиною в 1 символ:

«0» - Оборотно-сальдовий рядок (містить поля, що наведено в [таблиці](#)).

«1» - Платіжний рядок. Містить платіж, що реально пройшов по рахунку (залишок, що змінився). Складається з полів, що наведено в [таблиці](#).

«2» - Платіжний запит. Містить платіжну вимогу, спрямовану клієнту іншим клієнтом для прийняття рішення про оплату. Ці платежі не проходять по рахунку та є інформаційними.

Складається з таких же полів, як рядок **«1»**, **Платіжний рядок** (див. [таблицю](#)), за винятком змінення першого поля:

- Тип документу «+» - платіжний запит клієнту, «-» - платіжний запит клієнта.

ENG_Export into SAP R/3 file (MTC)

A file name is defined by the date and time of its creation.

If a file contains statements for several days, then its name is in the format: vyyymmdd.hmm, where:

- v – the file prefix indicating that the document is an outgoing one. All files of export from SAP R/3 start with the Latin symbol v.
- yyymmdd – the date of the file creation.
- hmm – the time of the file creation (hours and minutes).

Hours can be specified by symbols 0-9 and A-N (A corresponds to 10 hours, B to 11, C to 12, etc. up to N – 23).

If a file contains statements for a day, then its name is in the format: vyyymmdd.zzz, where:

- v – the file prefix indicating that the document is an outgoing one. All files of export from SAP R/3 start with the Latin symbol v.
- yyymmdd – the date of the file creation.
- zzz – the constant filename extension in case mentioned above.

A file contains a range of lines (each line is data of one payment document). Each line ends with CR-LF sequence (ASCII-symbols 13 and 10).

Each line in a file consists of fields separated with the symbol “·”.

All the lines, except fields which are described below, include a 0 (zero) classification field containing 1 symbol:

0 – for turnover balance lines (see).

1 – for payment lines. A line contains a payment that changed an account balance (see).

2 – for payment requests. A line contains a payment requirement sent to a client by another client to be paid. These payments are informational ones (do not influence an account balance).

A line consists of the same fields as a payment line (see. “**1 – for payment lines**”), except the first field – **Document type:**

- “+” – a payment request to a client;
- “-” – a payment request from a client.

Оборотно-сальдовая строка | Оборотно-сальдовый рядок | Turnover balance line

№	Описание поля Опис поля Field description	Макс. длина поля Макс. довжина поля Max length
1	<p>Номер счета, по которому сформирована выписка.</p> <p>Если в номере счета содержится менее 14 символов, то он выравнивается по левому краю поля, и недостающее количество символов заполняется пробелами до 14 символов</p> <p>Номер рахунку, по якому сформовано виписку</p> <p>Якщо у номері рахунку міститься менше 14 символів, то він вирівнюється по лівому краю поля, і недостатня кількість символів заповнюється пробілами до 14 символів</p> <p>Account number, a statement is generated for</p> <p>If an account number contains less, than 14 symbols, it is left-aligned and missed symbols are filled in with spaces up to 14 symbols</p>	14
2	<p>Дата описываемого движения по счету</p> <p>Дата поточного руху за рахунком</p> <p>Transaction date</p>	8
3	<p>Дата предыдущего движения по счету</p> <p>Дата попереднього руху за рахунком</p> <p>Previous transaction date</p>	8
4	<p>Остаток на начало дня (в копейках)</p> <p>Залишок на початок дня (у копійках)</p> <p>Balance for the day start (in kopecks)</p>	19
5	<p>Тип остатка / Тип залишку/Balance type</p> <p>«+» – пассивный / пасивний / passive</p> <p>«-» – активный /активний / active</p>	1

6	Количество документов, прошедших по списанию Кількість документів, що пройшли по списанню Number of debit documents	6
7	Сумма дебетовых оборотов в копейках (документов прошедших по списанию) Сума дебетових оборотів в копійках (документів, що пройшли за списанням) Amount of debit transactions (in kopecks)	19
8	Количество документов, прошедших по зачислению Кількість документів, що пройшли по зарахуванню Number of credit documents	6
9	Сумма кредитовых оборотов в копейках (документов прошедших по зачислению) Сума кредитових оборотів в копійках (документів, що пройшли по зарахуванню) Amount of credit transactions (in kopecks)	19
10	Остаток на конец дня (в копейках) Залишок на кінець дня (в копійках) Balance for the day end (in kopecks)	19
1 1	Тип остатка / Тип залишку / Balance type «+» – пассивный / пасивний / passive «-» – активный / активний / active	1
Итого: 115 символов + 1 (классификационный) = 116		
У результаті: 115 символів + 1 (класифікаційний) = 116		
Total: 115 symbols + 1 (a classification one) = 116		

Платежная строка | Платіжний рядок| Payment line

№	Описание поля Опис поля Field description	Макс. длина по ля Макс. довжина поля Max. lenth
1	Тип платежа / Тип платежу / Payment type «+» – зачисление / зарахування / credit «-» – списание / списання / debit	1
2	МФО банка А (отправитель платежа) МФО банку А (відправник платежу) ID of Bank A (a payment sender)	9

3	<p>Лицевой счет клиента банка А. Если в номере счета содержится менее 14 символов, то он выравнивается по левому краю поля, и недостающее количество символов заполняется пробелами до 14 символов</p> <p>Особовий рахунок клієнта банку А. Якщо у номері рахунку міститься менше 14 символів, то він вирівнюється по лівому краю поля, і недостатня кількість символів заповнюється пробілами до 14 символів</p> <p>Account of client A. If an account number contains less than 14 symbols, it is left-aligned and missed symbols are filled in with spaces up to 14 symbols</p>	14
4	<p>Код ЕГРПОУ клиента банка А (поле может быть незаполненным)</p> <p>Код ЄДРПОУ клієнта банку А (поле може бути не заповнено)</p> <p>ID of client A (not mandatory)</p>	14
5	<p>Наименование клиента банка А</p> <p>Найменування клієнта банку А</p> <p>Client A name</p>	40
6	<p>МФО банка Б (получатель платежа)</p> <p>МФО банку Б (одержувач платежу)</p> <p>ID of Bank B (a payment recipient)</p>	9
7	<p>Лицевой счет клиента банка Б. Если в номере счета содержится менее 14 символов, то он выравнивается по левому краю поля, и недостающее количество символов заполняется пробелами до 14 символов</p> <p>Особовий рахунок клієнта банку Б. Якщо у номері рахунку міститься менше 14 символів, то він вирівнюється по лівому краю поля, і недостатня кількість символів заповнюється пробілами до 14 символів</p> <p>Account of client B. If an account number contains less than 14 symbols, it is left-aligned and missed symbols are filled in with spaces up to 14 symbols</p>	14
8	<p>Код ЕГРПОУ клиента банка Б (поле может быть незаполненным)</p> <p>Код ЄДРПОУ клієнта банку А (поле може бути не заповнено)</p> <p>ID of client A (not mandatory)</p>	14
9	<p>Наименование клиента банка Б</p> <p>Найменування клієнта банку Б</p> <p>Client B name</p>	40
10	<p>Вид платежа (содержание не регламентируется НБУ)</p> <p>Вид платежу (зміст не регламентується НБУ)</p> <p>Payment type (the field value is not regulated by the NBU)</p>	2
11	<p>Операционный номер платежа</p> <p>Операційний номер платежу</p> <p>Payment operational number</p>	10
12	<p>Сумма платежа в копейках</p> <p>Сума платежу в копійках</p> <p>Payment amount (in kopecks)</p>	19
13	<p>Дата отправки из банка А. Поле является справочным, поэтому может не заполняться</p> <p>Дата відправлення з банку А. Поле є довідковим, тому може не заповнюватися</p> <p>Date of sending from Bank A. The field is informational and is not mandatory</p>	8

1 4	Время отправки из банка А. Поле является справочным, поэтому может не заполняться Час відправлення з банку А. Поле є довідковим, тому може не заповнюватися Time of sending from Bank A. The field is informational and is not mandatory	4
1 5	Дата получения банком Б. Поле является справочным, поэтому может не заполняться Дата отримання банком Б. Поле є довідковим, тому може не заповнюватися Date of reception by bank B. The field is informational and is not mandatory	8
16	Время получения банком Б Час отримання банком Б Time of reception by bank B. The field is informational and is not mandatory	4
1 7	Назначение платежа Призначення платежу Payment details	255
Итого: 466 символа + 1 (классификационный) = 467 У результаті: 466 символи + 1 (класифікаційний) = 467 Total: 466 symbols + 1 (a classification one) = 467		
Примечание. Если платеж дебетовый, то балансовый счет будет указан в поле №3, если кредитовый – в поле №7 Примітка. Якщо платіж дебетовий, то балансовий рахунок буде зазначено в полі №3, якщо кредитовий – в полі №7 Note. If the payment is a debit one, the account being debited is in field No 3; if a credit one, the account being debited is in field No 7.		

Образцы файлов | Зразки файлів | Sample files

[v090914.ZZZ](#)

XLS_____



For WebClient, WinClient, SME

- [RU_Экспорт электронной выписки в XLS-файл](#)
- [UA_Экспорт електронної виписки до XLS-файлу](#)
- [EN_Export into XLS file](#)
- [Таблица | Таблица | Table](#)
- [Образцы файлов | Зразки файлів | Sample files](#)

RU_Экспорт электронной выписки в XLS-файл

В названии файла по умолчанию будет указана дата запроса на формирование выписки.

Для windows-приложения системы дата указывается в формате ГГММДД, как при формировании выписки за дату, так и за период.

Для web-приложения системы:

1. Документы сохраняются в файлы вида `accountstatement_0208202114_54_00.xls`, где

- "accountstatement_" - приставка
- "0208202114_54_00" - текущая дата и время формирования файла выписки (в формате ДДММГГГГЧЧ_ММ_СС)
- ".xls" - расширение файла

2. Для WebCorpNEW:

- Имя файла экспорта за день - ГГММДД.xls
- При экспорте выписки за период формируется архив ГГГГ1ММ1ДД1_ГГГГ2ММ2ДД2.zip с указанием дат начала и конца периода в наименовании, в архиве содержатся документы, соответствующие выбранному периоду, в формате ГГММДД.xls.

3. Для нового веб-клиента Альфа банка наименование файлов экспорта имеет вид «ReportAlfa-Bank_YYYYMMDD_HHMMSS.XXX», где

- YYYYMMDD_HHMMSS – дата и время формирования файла;
- XXX - расширение файла.

UA_Экспорт електронної виписки до XLS-файлу

У назві файлу за умовчанням буде зазначено дату запиту на формування виписки.

Для windows-додатку системи дата зазначається у форматі РРММДД, як при формуванні виписки за дату, та і за період.

Для web-додатку системи:

1. Документи зберігаються до файлів виду `accountstatement_0208202114_54_00.xls`, де

- "accountstatement_" - префікс
- "0208202114_54_00" - поточні дата й час формування файлу виписки (в форматі ДДММРРРРГГ_ХХ_СС)
- ".xls" - розширення файлу

2. Для WebCorpNEW:

- Ім'я файлу експорту за день - РРММДД.xls
- При експорті виписки за період формується архів РРРР1ММ1ДД1_РРРР2ММ2ДД2.zip із зазначенням дат початку і кінця періоду в найменуванні, в архіві містяться документи, що відповідають обраному періоду, в форматі РРММДД.xls.

3. Для нового веб-клієнта Альфа банку найменування файлів експорту має вигляд «ReportAlfa-Bank_YYYYMMDD_HHMMSS.XXX», де

- YYYYMMDD_HHMMSS – дата і час формування файлу;
- XXX - розширення файлу.

EN_Export into XLS file

While exporting, documents are saved in files with a request date, the statement is generated for, in a file name.

For **Win Client**, the date format is **YYMMDD** if the statement is generated for the date or for the period.

For **WEB Client**:

1. Documents are saved to files of the accountstatement_0208202114_54_00.xls type, where

- "accountstatement_" - prefix
- "0208202114_54_00" - the current date and time of the statement file generation (in the DDMMYYYYHH_MM_SS format)
- ".xls" - file extension

2. For WebCorpNEW:

- The name of file for the day is YYMMDD.xls.
- When exporting a statement for a period, the archive YYYY1MM1DD1_YYYY2MM2DD2.zip is generated with the start and end dates of the period in the name, the archive contains documents corresponding to the selected period in the YYMMDD..xls format .

3. For the new web client of Alfa Bank the name of the exported file looks like «ReportAlfa-Bank_YYYYMMDD_HHMMSS.XXX», where

- YYYYMMDD HHMMSS – date and time of file formation;
- XXX - file extension.



Плагин для WinClient: ExportXLS.dll (базовая версия)

Таблица | Таблица | Table

№	Наименование поля Найменування поля Field name	Описание Опис Field description
1	Наш счет Наш рахунок Our account	В поле отображен счет пользователя У полі відображено рахунок користувача User's account
2	Наш IBAN Наш IBAN Our IBAN	В поле отображен IBAN пользователя У полі відображено IBAN користувача User's IBAN
3	Операция Операція Operation	Поле содержит вид операции: дебет либо кредит Поле містить вид операції: дебет чи кредит Type of financial operation: debit/credit
4	Счет Рахунок Account	Поле содержит данные о счете контрагента Поле містить дані про рахунок контрагента Counterparty's account information
5	IBAN IBAN IBAN	Поле содержит данные об IBAN контрагента Поле містить дані про IBAN контрагента Counterparty's IBAN

6	МФО банка контрагента	Поле содержит код банка контрагента
	МФО банку контрагента	Поле містить код банка контрагента
	Counterparty's bank ID	Counterparty's bank ID
7	Наименование контрагента	Поле содержит наименование контрагента в соответствии с записью в системе
	Найменування контрагента	Поле містить найменування контрагента у відповідності з записом у системі
	Counterparty's name	Counterparty's name according to the entry in the system
8	Код контрагента	Поле содержит информацию об идентификационном коде контрагента
	Код контрагента	Поле містить інформацію про ідентифікаційний код контрагента
	Counterparty's ID	Counterparty's ID information
9	Назначение платежа	В поле указано назначение платежа
	Призначення платежу	У поля зазначено призначення платежу
	Payment details	Payment details
19	Дата проводки	Поле содержит дату, когда документ был проведен в банке, в формате дд.мм.гггг
	Дата проведення	Поле містить дату, коли документ було проведено в банку, у форматі дд.мм.рррр
	Payment date	Payment date (format: DD.MM.YYYY)
11	Номер документа	Поле содержит номер документа в соответствии с его номером в системе
	Номер документа	Поле містить номер документа у відповідності з його номером у системі
	Document number	Document number according to the number in the system
12	Сумма	Поле содержит информацию о сумме платежа
	Сума	Поле містить інформацію про суму платежу
	Amount	Amount information
13	Валюта	В поле отображается тип валюты, в которой производилась оплата
	Валюта	У полі відображено тип валюти, у якій проводилася оплата
	Currency	Currency type of payment
14	Время проводки	Поле содержит время проводки документа в банке в формате чч:мм (часы:минуты)
	Час проведення	Поле містить час проведення документа в банку у форматі гг:хх
	Payment time	Payment time (format: HH:MM)
15	Дата документа	Поле содержит дату документа в формате дд.мм.гггг (день.месяц.год)
	Дата документа	Поле містить дату документа у форматі дд.мм.рррр
	Date of document	Date of document (format: DD.MM.YYYY)
16	Дата архивирования	Поле содержит дату архивирования документа в банке в формате дд.мм.гггг
	Дата архівування	Поле містить дату архівування документа в банку у форматі дд.мм.рррр
	Date of archiving	Date of archiving (format: DD.MM.YYYY)
17	Ид.код	Поле содержит информацию об идентификационном коде пользователя
	Ід. код	Поле містить інформацію про ідентифікаційний код користувача
	User's ID	User's ID

18	Наименование	Поле содержит наименование пользователя в соответствии с записью в системе
	Найменування	Поле містить найменування користувача у відповідності із записом у системі
	User's name	User's name
19	МФО	Поле содержит код банка пользователя
	МФО	Поле містить код банку користувача
	Bank ID	Bank ID
20	Эквивалент	Поле содержит эквивалент суммы документа. Дополнительная функциональность (для МТБ)
	Еквівалент	Поле містить еквівалент суми документа. Додаткова функціональність (для МТБ)
	Equivalent	Amount equivalent of the document. Additional functionality (for MTB)
21	Курс	Поле содержит курс операции. Дополнительная функциональность (для МТБ)
	Курс	Поле містить еквівалент суми документа. Додаткова функціональність (для МТБ)
	Course	Course. Additional functionality (for MTB)

Образцы файлов | Зразки файлів | Sample files


См. вложенные файлы | Див. вкладені файли | See file attachments


[Doc_190327 \(Export_statement\).xls](#)

[Doc_20100429-20100429 \(Export_statement\) .xls](#)

[Export_Statement_SME_МТБ.xls](#)

XML_____

 For WebClient & WinClient, for SME

 Плагин для WinClient: ExportXML.dll (базовая функциональность)

RU_Экспорт электронной выписки в XML-файл

В Windows-приложении системы

При экспорте документы сохраняются в файлы формата Doc_ГГГГММДД с указанием в названии файла даты запроса (формат названия файла может быть вида Doc_ГГГГММДД-ГГГГММДД).

Если был подан запрос на формирование выписки за определенный период, тогда в результате получится столько файлов, сколько дат соответствует поданному запросу.

Файлы выписок за дату и за период могут сохраняться в архиве (в зависимости от реализации).

Например, если в запросе было указано число 18.08.2011, название файла будет иметь вид Doc_20110818. Если же в запросе был указан период, которому соответствует 3 документа: 1.07.2006, 4.07.2006, 6.07.2006, тогда будет сформировано 3 файла с названиями: Doc_20060701, Doc_20060704, Doc_20060706.

Примечание. При экспорте документы могут сохраняться в файлы формата report.xml.

Кодировка windows-1251

В WEB-приложении системы

1. При экспорте документы сохраняются в файлы вида accountstatement_0208202114_54_00.xml, где

- "accountstatement_" - приставка
- "0208202114_54_00" - текущая дата и время формирования файла выписки (в формате ДДММГГГГЧЧ_ММ_СС)
- ".xml" - расширение файла

2. Для WebCorpNEW:

- Имя файла экспорта за день - Doc_ГГГГММДД.xml.
- При экспорте выписки за период формируется архив Doc_ГГГГ1ММ1ДД1-ГГГГ2ММ2ДД2.zip с указанием дат начала и конца периода в наименовании, в архиве содержатся документы, соответствующие выбранному периоду, в формате Doc_ГГГГММДД.xml.

3. Для нового веб-клиента Альфа банка наименование файлов экспорта имеет вид «ReportAlfa-Bank_YYYYMMDD_ННММСС.XXX», где

- YYYYMMDD_ННММСС – дата и время формирования файла;
- XXX - расширение файла.

ROWDATA – корневой узел XML документа, который содержит все экспортируемые документы. Каждому документу соответствует один тэг <ROW ARCDATE ... />. Внутри тэга <ROW ARCDATE ... /> содержатся реквизиты экспортируемых документов. Описание атрибутов и их назначение приведено в таблице.

UA_Экспорт электронной выписки до XML-файлу



У Windows-додатку системи:

При експорті документи зберігаються у файли формату Doc_PPPPMDD із зазначенням у назві дати запиту (формат назви файлу може бути виду Doc_PPPPMDD-PPPPMDD).

Якщо було подано запит на формування виписки за певний період, тоді у результаті буде стільки файлів, скільки дат відповідає поданому запиту. Файли виписок по датах можуть зберігатися в архіві (залежно від реалізації).

Наприклад, якщо у запиті було зазначено число 18.08.2017, назва файлу буде мати вигляд Doc_20170818. Якщо ж у запиті було вказано період, якому відповідає три документи: 1.07.2016, 4.07.2016, 6.07.2016, тоді буде сформовано три файли з назвами: Doc_20160701, Doc_20160704, Doc_20160706.

Примітка. При експорті документи можуть зберігатися до файлів формату report.xml.

Кодування windows-1251.



У WEB-додатку системи:

1. Під час експорту документи зберігаються до файлів виду accountstatement_0208202114_54_00.xml, де

- "accountstatement_" - префікс
- "0208202114_54_00" - поточні дата й час формування файлу виписки (в форматі ДДММРРРРГГ_ХХ_СС)
- ".xml" - розширення файла

2. Для WebCorpNEW:

- Ім'я файлу експорту за день - Doc_PPPPMDD.xml.
- При експорті виписки за період формується архів Doc_PPP1MM1ДД1_PPP2MM2ДД2.zip із зазначенням дат початку і кінця періоду в найменуванні, в архіві містяться документи, що відповідають обраному періоду, в форматі Doc_PPPPMDD.xml.

3. Для нового веб-клієнта Альфа банку найменування файлів експорту має вигляд «ReportAlfa-Bank_YYYYMMDD_HHMMSS.XXX», де

- YYYYMMDD_HHMMSS – дата і час формування файлу;
- XXX - розширення файлу.

ROWDATA – кореневий вузол XML документа, що містить всі експортовані документи. Кожному документу є відповідним один тег <ROW ARCDATE ... />. У середині тегу <ROW ARCDATE ... />. містяться реквізити експортованих документів. Опис атрибутів та їх призначення наведено в таблиці.

EN_Export into XML file



For Win Client:

While exporting, documents are saved in files with Doc_YYYYMMDD format with the request date in a file name (the file name format can be Doc_YYYYMMDD-YYYYMMDD).

If there is a statement request for a definite period, as a result, you will get as many files as there are document dates within your request period. Date statement files can be stored in the archive (depending on the implementation).

Windows-1251 encoding.

Note. Documents can be saved to report.xml files.

**For WEB Client:**

1. While exporting, documents are saved to files of the accountstatement_0208202114_54_00.xml type, where

- "accountstatement_" - prefix
- "0208202114_54_00" - the current date and time of the statement file generation (in the DDMMYYYYHH_MM_SS format)
- ".xml" - file extension

2. For WebCorpNEW:

- The name of file for the day is Doc_YYYYMMDD.xml
- When exporting a statement for a period, the archive Doc_YYYY1MM1DD1_YYYY2MM2DD2.zip is generated with the start and end dates of the period in the name, the archive contains documents corresponding to the selected period in the Doc_YYYYMMDD.xml format .

3. For the new web client of Alfa Bank the name of the exported file looks like «ReportAlfa-Bank_YYYYMMDD_HHMMSS.XXX», where

- YYYYMMDD HHMMSS – date and time of file formation;
- XXX - file extension.

ROWDATA is the root element of an XML file, which contains all the documents to be exported. A tag <ROW ARCDATE ... /> corresponds to each document. The tag <ROW ARCDATE ... /> should contain values of all the required fields. Names of fields and their function see in the table.

Формат файла | Формат файлу | File format

```
<?xml version="1.0" encoding="windows-1251"?>
<ROWDATA>
<ROW... /> -
...
<ROW... /> -
</ROWDATA>
```

Таблица | Таблица | Table

№ пп	Наименование атрибута	Описание	Тип данных
1	ARCDATE	Дата архивирования документа в банке Дата архівування документа в банку Date of archiving	D

2	DOCUMENT NO	№ документа № документа Document number	C
3	ACCOUNTNO	Номер счета плательщика Номер рахунку платника Payer's account number	N
4	IBAN	IBAN плательщика IBAN платника Payer's IBAN	C
5	CURRENCYID	Код валюты документа Код валюты документа Document currency ID	N
6	BANKID	Код банка плательщика (МФО) Код банку платника (МФО) Payer's bank ID	N
7	CORRBANKID	Код банка получателя (МФО) Код банку одержувача (МФО) Recipient's bank ID	N
8	CORRACCO UNTNO	Номер счета получателя Номер рахунку одержувача Recipient's account number	C
9	CORRIBAN	IBAN получателя IBAN одержувача Recipient's IBAN	C
19	OPERATION ID	Идентификатор операции: 0 - дебет 1 - кредит 2 - дебет информационный 3 - кредит информационный Ідентифікатор операції: 0 - дебет 1 - кредит 2 - дебет інформаційний 3 - кредит інформаційний Financial operation identifier: 0 - debit 1 - credit 2 - informational debit 3 - informational credit	N
11	BANKDATE	Дата принятия документа в банке Дата прийняття документа в банку Date of document receipt	D

12	CURRSYMBOLCODE	Код валюты платежа (трехбуквенный код валюты согласно ISO стандарту) Код валюты платежу (трилітерний код валюты згідно ISO стандарту) Payment currency symbol code (3 symbols, according to the ISO standard)	C
13	DOCSUBTYPESNAME	Тип документа Тип документу Document type name	C
14	PLATPURPOSE	Назначение платежа Призначення платежу Payment details	C
15	DOCUMENTDATE	Дата создания документа Дата створення документа Document date	D
16	CORRBANKNAME	Наименование банка получателя Найменування банку одержувача Recipient's bank name	C
17	CORRIDENTIFYCODE	Идентификационный код получателя Ідентифікаційний код одержувача Recipient's ID	N
18	CORRCONTRACTSNAME	Наименование контрагента получателя Найменування контрагента одержувача Recipient's counterparty name	C
19	BANKNAME	Наименование банка плательщика Найменування банку платника Payer's bank name	C
20	IDENTIFYCODE	Идентификационный код плательщика Ідентифікаційний код платника Payer's ID	N
21	ACCDSCR	Описание счета Опис рахунку Account description	C
22	CONTRACTSNAME	Наименование контрагента Найменування контрагента Counterparty name	C
23	ACCOUNTID	Внутренний идентификатор счета плательщика Внутрішній ідентифікатор рахунку платника Payer's account identifier	N
24	BOOKEDDATE	Дата проводки документа в банке Дата проведення документа в банку Date of payment posting in the bank	D
25	DOCUMENTTYPEID	Тип документа Тип документа Document type ID	N

26	DATAVERSION	Версия записи в БД iFOBS Версія запису в БД iFOBS Data record in iFOBS DB	C
27	SUMMAEQ	Сумма платежа в гривневом эквиваленте (для платежей в валюте) Сума платежу в гривневому еквіваленті (для платежів у валюті) Equivalent of payment amount in the national currency (for currency payments)	N
28	SUMMA	Сумма платежа в копейках Сума платежу в копійках Payment amount in kopecks	N
29	KODPLATPURPOSE	Код назначения платежа Код призначення платежу Code of payment purpose	N
30	ACC_OPERATOR	Логин операциониста банка, ответственного по текущему счету Логін операціоніста банку, відповідального за поточним рахунком Login of the bank operator responsible for the current account	C
31	ACC_OPERATOR_FIO	ФИО операциониста банка, ответственного по текущему счету ПІБ операціоніста банку, відповідального за поточним рахунком Name of the bank operator responsible for the current account	C
32	COMMISSION	Комиссия для гривневых платежей Комісія для гривневих платежів Commission for payments in the national currency	N
33	AMOUNTEQ	Сумма документа в гривневом эквиваленте (для платежей в валюте). Примечание. Если данное поле не заполнено и для выписки задана настройка «Показывать эквиваленты», сумма эквивалента будет рассчитана в поле SUMMAEQ (данное примечание действительно только для windows-приложения iFOBS) Сума документа в гривневому еквіваленті (для платежів у валюті). Примітка. Якщо це поле не заповнено та для виписки задано налаштування «Показувати еквіваленти», суму еквівалента буде розраховано у полі SUMMAEQ (ця примітка є дійсною лише для для windows-додатка iFOBS) Equivalent of payment amount in the national currency (for currency payments). Note. If this field is empty and the option "Display equivalents" is set for a statement the equivalent amount will be calculated in the field SUMMAEQ (the note is valid for iFOBS windows-application only)	N
34	RATE	Курс операции. Дополнительная функциональность (для МТБ)	N

Образцы файлов | Зразки файлів | Sample files

См. вложенные файлы | Див. вкладені файли | See file attachments

[Export_statement_SME.xml](#)

[Doc_20100429-20100429 \(Export_statement\).xml](#)

[report \(Export_statement_Alpha_new\).xml](#)

[Export_Statement_SME_MTB.xml](#)

Документы iFOBS.eSalary_ | Документи iFOBS.eSalary_ | iFOBS.eSalary_ Documents

- Данные о сотрудниках__ | Дані про співробітників__ | Employee data __
 - _HTML_
 - _TXT_
 - _XLS_
 - _XML_
 - Реестр уволенных сотрудников_XML | Реєстр звільнених співробітників_XML | Fired Employee Registry_XML
- Данные о счетах сотрудников_ | Дані про рахунки співробітників_ | Employee Account Data_
 - __CSV_
 - __DBF_
- Документы в Б2 | Документи в Б2 | B2 Documents
 - Данные о сотрудниках
 - DBF для модуля BCZ Card (структура № 15)
 - Пустая страница_DBF для модуля BCZ Card
 - Пустая страница_IS-Card
 - Пустая страница_Transmaster
 - Пустая страница_XML_____
 - Пустая страница_XML (Transfer Project)
 - Платежный файл | Платіжний файл | Payment file
 - _XML_____
 - DBF (структура №1) | DBF (structure No. 1)
 - DBF (структура №2) | DBF (structure No. 2)
 - DBF (структура №3) | DBF (structure No. 3)
 - IS-Card (P-файл) | IS-Card (P-file)
- Расчетные листы_DAT | Розрахункові листи_DAT | Calculation sheets_DAT

Данные о сотрудниках___ | Дані про співробітників___ | Employee data ___

- [_HTML_](#)
- [_TXT_](#)
- [_XLS_](#)
- [_XML_](#)
- [Реестр уволенных сотрудников_XML](#) | [Реєстр звільнених співробітників_XML](#) | [Fired Employee Registry_XML](#)

HTML

 For WebClient & WinClient

Файл экспорта данных о сотрудниках предприятия в формат HTML содержит информацию о сотрудниках и выгружается из системы iFOBS.eSalary для работы во внешних системах.

Файл экспорту даних про співробітників підприємства в формат HTML містить інформацію про співробітників і вивантажується з системи iFOBS.eSalary для роботи в зовнішніх системах.

The file for exporting data about employees of the enterprise in HTML format contains information about the employees and is uploaded from the iFOBS.eSalary system to work in external systems.

Таблица | Таблица | Table

№	Наименование поля Найменування поля Field name	Назначение/описание Призначення/опис Description	Тип данных Тип даних Data type	Длина поля Довжина поля Length	О/З Re qui red
1.	IDENTIFY CODE	Идентификационный код сотрудника Ідентифікаційний код співробітника Employee tax ID	N	10	+
2.	LASTNAME	Фамилия сотрудника Прізвище співробітника Employee last name	C	38	+
3.	FIRSTNAME	Имя сотрудника Ім'я співробітника Employee name	C	38	+
4.	MIDDLENAME	Отчество сотрудника По батькові співробітника Employee second name	C	38	
5.	PASSPORT NO	Номер паспорта сотрудника в формате ББ999999 для резидентов Номер паспорта співробітника в форматі ББ999999 для резидентів The number of the employee's passport in the BB999999 format for residents	C	20	+
6.	PASSPORT ISSUEDATE	Дата выдачи паспорта сотрудника в формате DD.MM.YYYY Дата видачі паспорта співробітника в форматі ДД.ММ.РРРР Date of issue of the employee's passport in the DD.MM.YYYY format	D	8	
7.	PASSPORT ISSUEPLACE	Место выдачи паспорта сотрудника Місце видачі паспорта співробітника Place of issue of the employee's passport	C	120	
8.	BIRTHDAY	Дата рождения сотрудника в формате DD.MM.YYYY Дата народження співробітника в форматі ДД.ММ.РРРР Employee date of birth in DD.MM.YYYY format	D	8	

9.	EMBOSSINGLIT	<p>Транслитерация фамилии и имени сотрудника для нанесения на карту. Альтернативный вариант написания этого поля EMBOSSINGLIT позволяет заменять некоторые параметры сотрудника если он уже был внесён</p> <p>Транслітерація прізвища та імені співробітника для нанесення на картку. Альтернативний варіант написання цього поля EMBOSSINGLIT дозволяє замінити деякі параметри співробітника, якщо він вже був внесений</p> <p>Transliteration of the employee's name and surname for card embossing. An alternative way of writing this field EMBOSSINGLIT allows to replace some of the employee's parameters if the employee has already been recorded</p>	C	26	
10.	SEX	<p>Пол сотрудника (М или F)</p> <p>Стать співробітника (М або F)</p> <p>Employee's sex (M or F)</p>	C	1	
11.	BIRTHPLACE	<p>Место рождения сотрудника</p> <p>Місце народження співробітника</p> <p>Employee place of birth</p>	C	60	
12.	CITIZENSHIP	<p>Код страны гражданства сотрудника (для Украины 804)</p> <p>Код країни громадянства співробітника (для України 804)</p> <p>Employee's country code of citizenship (for Ukraine 804)</p>	N	3	
13.	RESIDENTTYPEID	<p>Резидентность (1- резидент, 2 - нерезидент)</p> <p>Резидентність (1 - резидент, 2 - нерезидент)</p> <p>Residency (1 - resident, 2 - non-resident)</p>	N	1	
14.	RESIDENT_COUNTRYID	<p>Код страны резидентности сотрудника (для Украины 804)</p> <p>Код країни резидентності співробітника (для України - 804)</p> <p>Employee's country of residence code (for Ukraine 804)</p>	N	3	
15.	ADDRESS	<p>Полный домашний адрес сотрудника.</p> <p>Если заполняется это поле, тогда все остальные поля, касающиеся адреса сотрудника, можно не указывать.</p> <p>Примечание. Возможность указания адреса в данном поле регулируется внутренними настройками банка.</p> <p>Повна домашня адреса співробітника.</p> <p>Якщо це поле заповнюється, тоді всі інші поля, що мають відношення до адреси співробітника, можна не зазначати.</p> <p>Примітка. Можливість зазначити адресу в цьому полі регулюється внутрішніми налаштуваннями банку.</p> <p>Employee's full home address.</p> <p>If this field is filled in, then all other fields related to the employee's address can be omitted.</p> <p>Note. The ability to specify an address in this field is regulated by the internal bank settings.</p>	C	254	
16.	ADDR_COUNTRYID	<p>Цифровой код страны домашнего адреса сотрудника</p> <p>Цифровий код країни домашньої адреси співробітника</p> <p>Numeric country code of the employee's home address</p>	N	3	
17.	ADDR_POSTCODE	<p>Почтовый индекс домашнего адреса сотрудника</p> <p>Поштовий індекс домашньої адреси співробітника</p> <p>The postal code of the employee's home address</p>	C	6	

1 8.	ADDR_REGION	Область домашнего адреса сотрудника Область домашньої адреси співробітника The region of the employee's home address	C	40	
1 9.	ADDR_DISTRICT	Район домашнего адреса сотрудника Район домашньої адреси співробітника The district of the employee's home address	C	40	
2 0.	ADDR_CITY	Населённый пункт домашнего адреса сотрудника Населений пункт домашньої адреси співробітника The locality of the employee's home address	C	36	
2 1.	ADDR_STREET	Улица домашнего адреса сотрудника Вулиця домашньої адреси співробітника The street of the employee's home address	C	40	
2 2.	ADDR_HOUSENO	Номер дома домашнего адреса сотрудника Номер будинку домашньої адреси співробітника The house number of the employee's home address	C	10	
2 3.	ADDR_FLAT	Номер квартиры домашнего адреса сотрудника Номер квартири домашньої адреси співробітника The apartment number of the employee's home address	C	10	
2 4.	JURIDICALADDRESS	Полный адрес рассылки. Если заполняется это поле, тогда все остальные поля, касающиеся адреса рассылки, можно не указывать. Примечание. Возможность указания адреса в данном поле регулируется внутренними настройками банка Повна адреса для кореспонденції. Якщо це поле заповнюється, тоді всі інші поля, що мають відношення до адреси кореспонденції, можна не зазначати. Примітка. Можливість зазначити адресу в цьому полі регулюється внутрішніми налаштуваннями банку. Full mailing address. If this field is filled in, then all other fields related to the mailing address can be omitted. Note. The ability to specify an address in this field is regulated by the internal bank settings.	C	254	
2 5.	JURADDR_COUNTRYID	Адрес для корреспонденции. Цифровой код страны Адреса для кореспонденції. Цифровий код країни Address for correspondence. Numeric country code	N	3	
2 6.	JURADDR_POSTCODE	Адрес для корреспонденции. Почтовый индекс Адреса для кореспонденції. Поштовий індекс Address for correspondence. Postcode	C	6	
2 7.	JURADDR_REGION	Адрес для корреспонденции. Наименование области Адреса для кореспонденції. Найменування області Address for correspondence. Region name	C	40	
2 8.	JURADDR_DISTRICT	Адрес для корреспонденции. Наименование района Адреса для кореспонденції. Найменування району Address for correspondence. District name	C	40	

29.	JURADDR_CITY	Адрес для корреспонденции. Населённый пункт Адреса для кореспонденції. Населений пункт Address for correspondence. Locality	C	36	
30.	JURADDR_STREET	Адрес для корреспонденции. Улица Адреса для кореспонденції. Вулиця Address for correspondence. Street	C	40	
31.	JURADDR_HOUSENO	Адрес для корреспонденции. Номер дома Адреса для кореспонденції. Номер будинку Address for correspondence. House number	C	10	
32.	JURADDR_FLAT	Адрес для корреспонденции. Номер квартиры Адреса для кореспонденції. Номер квартири Address for correspondence. Apartment number	C	10	
33.	ACCEPTANCE_DATE	Дата приёма сотрудника на работу в формате DD.MM.YYYY Дата приймання співробітника на роботу в форматі ДД.ММ.РРРР Date of employee hiring in DD.MM.YYYY format	D	8	
34.	HOMEPHONE	Домашний телефон сотрудника в формате +380999999999 Домашній телефон співробітника в форматі +380999999999 Employee's home phone number in +380999999999 format	C	20	
35.	WORKPHONE	Рабочий телефон сотрудника в формате +380999999999 Робочий телефон співробітника в форматі +380999999999 Employee's office phone number in +380999999999 format	C	20	
36.	MOBILEPHONE	Мобильный телефон сотрудника в формате +380999999999 Мобільний телефон співробітника в форматі +380999999999 Employee's mobile phone number in +380999999999 format	C	20	
37.	TABNO	Табельный номер сотрудника. Примечание. При импорте не учитывается. Данное поле доступно только при экспорте данных из web-клиента Табельний номер співробітника. Примітка. Під час імпорту не враховується. Поле доступне тільки під час експорту даних з web-клієнта Employee's personnel number. Note. Not taken into account when importing. This field is available only when exporting data from a web client	C	15	
38.	PASSPORT_CHIP	Тип паспорта: 0 - без чипа, 1 - с чипом. Обязательность заполнения регулируется настройкой кл. мест SalEmpNeedPassportChip (true - обязательное, false - нет) Тип паспорта: 0 - без чіпа, 1 - з чіпом. Обов'язковість заповнення регулюється налаштуванням кл. місць SalEmpNeedPassportChip (true - обов'язкове, false - ні) Passport type: 0 - without a chip, 1 - with a chip. The obligatory filling of this field is regulated by the SalEmpNeedPassportChip client setting (true - required, false - no)	N	1	+/-
39.	PASSPORT_RECNO	Номер записи Номер запису Record number	C	14	+/-
40.	PASSPORT_LASTDATE	Дата, до которой паспорт действителен (в формате dd.mm.yyyy) Дата, до якої паспорт дійсний (у форматі dd.mm.yyyy) Passport validity date (in dd.mm.yyyy format)	D	8	+/-

Примечание. Обязательность заполнения полей, которые не помечены в таблице как обязательные или необязательные, регулируется внутренними настройками банка.

Примітка. Обов'язковість заповнення полів, що не позначені в таблиці як обов'язкові або необов'язкові, регулюється внутрішніми налаштуваннями банку.

Note. Obligation to fill in the fields that are not marked in the table as required or optional is regulated by the bank's internal settings.

Образцы файлов | Зразки файлів | Sample files

См. вложенные файлы | Див. вкладені файли | See file attachments

[Export_Employees.html](#)

TXT

 For WebClient & WinClient

Файл экспорта данных о сотрудниках предприятия в формат TXT содержит информацию о сотрудниках и выгружается из системы iFOBS.eSalary для работы во внешних системах.

Файл экспорту даних про співробітників підприємства в формат TXT містить інформацію про співробітників і вивантажується з системи iFOBS.eSalary для роботи в зовнішніх системах.

The file for exporting data about employees of the enterprise in TXT format contains information about the employees and is uploaded from the iFOBS.eSalary system to work in external systems.

Таблица | Таблица | Table

№	Наименование поля Найменування поля Field name	Назначение/описание Призначення/опис Description	Тип данных Тип даних Data type	Длина поля Довжина поля Length	О/З Re qui red
1.	IDENTIFY CODE	Идентификационный код сотрудника Ідентифікаційний код співробітника Employee tax ID	N	10	+
2.	LASTNAME	Фамилия сотрудника Прізвище співробітника Employee last name	C	38	+
3.	FIRSTNAME	Имя сотрудника Ім'я співробітника Employee name	C	38	+
4.	MIDDLENAME	Отчество сотрудника По батькові співробітника Employee second name	C	38	
5.	PASSPORT NO	Номер паспорта сотрудника в формате ББ999999 для резидентов Номер паспорта співробітника в форматі ББ999999 для резидентів The number of the employee's passport in the BB999999 format for residents	C	20	+
6.	PASSPORT ISSUEDATE	Дата выдачи паспорта сотрудника в формате DDMMYYYY Дата видачі паспорта співробітника в форматі DDMMYYYY Date of issue of the employee's passport in the DDMMYYYY format	D	8	
7.	PASSPORT ISSUEPLACE	Место выдачи паспорта сотрудника Місце видачі паспорта співробітника Place of issue of the employee's passport	C	120	
8.	BIRTHDAY	Дата рождения сотрудника в формате DDMMYYYY Дата народження співробітника в форматі DDMMPPPP Employee date of birth in DDMMYYYY format	D	8	

9.	EMBOSSINGLIT	<p>Транслитерация фамилии и имени сотрудника для нанесения на карту. Альтернативный вариант написания этого поля EMBOSSINGLIT позволяет заменять некоторые параметры сотрудника если он уже был внесён</p> <p>Транслітерація прізвища та імені співробітника для нанесення на картку. Альтернативний варіант написання цього поля EMBOSSINGLIT дозволяє замінити деякі параметри співробітника, якщо він вже був внесений</p> <p>Transliteration of the employee's name and surname for card embossing. An alternative way of writing this field EMBOSSINGLIT allows to replace some of the employee's parameters if the employee has already been recorded</p>	C	26	
10.	SEX	<p>Пол сотрудника (М или F)</p> <p>Стать співробітника (М або F)</p> <p>Employee's sex (M or F)</p>	C	1	
11.	BIRTHPLACE	<p>Место рождения сотрудника</p> <p>Місце народження співробітника</p> <p>Employee place of birth</p>	C	60	
12.	CITIZENSHIP	<p>Код страны гражданства сотрудника (для Украины 804)</p> <p>Код країни громадянства співробітника (для України 804)</p> <p>Employee's country code of citizenship (for Ukraine 804)</p>	N	3	
13.	RESIDENTTYPEID	<p>Резидентность (1- резидент, 2 - нерезидент)</p> <p>Резидентність (1 - резидент, 2 - нерезидент)</p> <p>Residency (1 - resident, 2 - non-resident)</p>	N	1	
14.	RESIDENT_COUNTRYID	<p>Код страны резидентности сотрудника (для Украины 804)</p> <p>Код країни резидентності співробітника (для України 804)</p> <p>Employee's country of residence code (for Ukraine 804)</p>	N	3	
15.	ADDRESS	<p>Полный домашний адрес сотрудника.</p> <p>Если заполняется это поле, тогда все остальные поля, касающиеся адреса сотрудника, можно не указывать.</p> <p>Примечание. Возможность указания адреса в данном поле регулируется внутренними настройками банка</p> <p>Повна домашня адреса співробітника.</p> <p>Якщо це поле заповнюється, тоді всі інші поля, що мають відношення до адреси співробітника, можна не зазначати.</p> <p>Примітка. Можливість зазначити адресу в цьому полі регулюється внутрішніми налаштуваннями банку.</p> <p>Employee's full home address.</p> <p>If this field is filled in, then all other fields related to the employee's address can be omitted.</p> <p>Note. The ability to specify an address in this field is regulated by the internal bank settings.</p>	C	254	
16.	ADDR_COUNTRYID	<p>Цифровой код страны домашнего адреса сотрудника</p> <p>Цифровий код країни домашньої адреси співробітника</p> <p>Numeric country code of the employee's home address</p>	N	3	
17.	ADDR_POSTCODE	<p>Почтовый индекс домашнего адреса сотрудника</p> <p>Поштовий індекс домашньої адреси співробітника</p> <p>The postal code of the employee's home address</p>	C	6	

1 8.	ADDR_REGION	Область домашнего адреса сотрудника Область домашньої адреси співробітника The region of the employee's home address	C	40	
1 9.	ADDR_DISTRICT	Район домашнего адреса сотрудника Район домашньої адреси співробітника The district of the employee's home address	C	40	
2 0.	ADDR_CITY	Населённый пункт домашнего адреса сотрудника Населений пункт домашньої адреси співробітника The locality of the employee's home address	C	36	
2 1.	ADDR_STREET	Улица домашнего адреса сотрудника Вулиця домашньої адреси співробітника The street of the employee's home address	C	40	
2 2.	ADDR_HOUSENO	Номер дома домашнего адреса сотрудника Номер будинку домашньої адреси співробітника The house number of the employee's home address	C	10	
2 3.	ADDR_FLAT	Номер квартиры домашнего адреса сотрудника Номер квартири домашньої адреси співробітника The apartment number of the employee's home address	C	10	
2 4.	JURIDICALADDRESS	Полный адрес рассылки. Если заполняется это поле, тогда все остальные поля, касающиеся адреса рассылки, можно не указывать. Примечание. Возможность указания адреса в данном поле регулируется внутренними настройками банка Повна адреса для кореспонденції. Якщо це поле заповнюється, тоді всі інші поля, що мають відношення до адреси кореспонденції, можна не зазначати. Примітка. Можливість зазначити адресу в цьому полі регулюється внутрішніми налаштуваннями банку. Full mailing address. If this field is filled in, then all other fields related to the mailing address can be omitted. Note. The ability to specify an address in this field is regulated by the internal bank settings.	C	254	
2 5.	JURADDR_COUNTRYID	Адрес для корреспонденции. Цифровой код страны Адреса для кореспонденції. Цифровий код країни Address for correspondence. Numeric country code	N	3	
2 6.	JURADDR_POSTCODE	Адрес для корреспонденции. Почтовый индекс Адреса для кореспонденції. Поштовий індекс Address for correspondence. Postcode	C	6	
2 7.	JURADDR_REGION	Адрес для корреспонденции. Наименование области Адреса для кореспонденції. Найменування області Address for correspondence. Region name	C	40	
2 8.	JURADDR_DISTRICT	Адрес для корреспонденции. Наименование района Адреса для кореспонденції. Найменування району Address for correspondence. District name	C	40	

29.	JURADDR_CITY	Адрес для корреспонденции. Населённый пункт Адреса для кореспонденції. Населений пункт Address for correspondence. Locality	C	36	
30.	JURADDR_STREET	Адрес для корреспонденции. Улица Адреса для кореспонденції. Вулиця Address for correspondence. Street	C	40	
31.	JURADDR_HOUSENO	Адрес для корреспонденции. Номер дома Адреса для кореспонденції. Номер будинку Address for correspondence. House number	C	10	
32.	JURADDR_FLAT	Адрес для корреспонденции. Номер квартиры Адреса для кореспонденції. Номер квартири Address for correspondence. Apartment number	C	10	
33.	ACCEPTANCE DATE	Дата приёма сотрудника на работу в формате DDMMYYYY Дата приймання співробітника на роботу в форматі ДДММРРРР Date of employee hiring in DDMMYYYY format	D	8	
34.	HOMEPHONE	Домашний телефон сотрудника в формате +380999999999 Домашній телефон співробітника в форматі +380999999999 Employee's home phone number in +380999999999 format	C	20	
35.	WORKPHONE	Рабочий телефон сотрудника в формате +380999999999 Робочий телефон співробітника в форматі +380999999999 Employee's office phone number in +380999999999 format	C	20	
36.	MOBILEPHONE	Мобильный телефон сотрудника в формате +380999999999 Мобільний телефон співробітника в форматі +380999999999 Employee's mobile phone number in +380999999999 format	C	20	
37.	TABNO	Табельный номер сотрудника Табельний номер співробітника Employee's personnel number	C	15	
38.	PASSPORTCHIP	Тип паспорта: 0 - без чипа, 1 - с чипом. Обязательность заполнения регулируется настройкой кл. мест SalEmpNeedPassportChip (true - обязательное, false - нет) Тип паспорта: 0 - без чіпа, 1 - з чіпом. Обов'язковість заповнення регулюється налаштуванням кл. місць SalEmpNeedPassportChip (true - обов'язкове, false - ні) Passport type: 0 - without a chip, 1 - with a chip. The obligatory filling of this field is regulated by the SalEmpNeedPassportChip client setting (true - required, false - no)	N	1	
39.	PASSPORTRECNO	Номер записи Номер запису Record number	C	14	
40.	PASSPORTLASTDATE	Дата, до которой паспорт действителен (в формате dd.mm.yyyy) Дата, до якої паспорт дійсний (у форматі dd.mm.yyyy) Passport validity date (in dd.mm.yyyy format)	D	8	

Примечание. Обязательность заполнения полей, которые не помечены в таблице как обязательные или необязательные, регулируется внутренними настройками банка.

Примітка. Обов'язковість заповнення полів, що не позначені в таблиці як обов'язкові або необов'язкові, регулюється внутрішніми налаштуваннями банку.

Note. Obligation to fill in the fields that are not marked in the table as required or optional is regulated by the bank's internal settings.

Образцы файлов | Зразки файлів | Sample files

См. вложенные файлы | Див. вкладені файли | See file attachments

[Export_Employees.txt](#)

XLS

 For WebClient & WinClient

Файл экспорта данных о сотрудниках в формате XLS содержит информацию о сотрудниках клиента. Файл представляет собой таблицу Excel, состоящую из одной вкладки «EMPLOYEES».

Файл экспорту даних про співробітників в формат XLS містить інформацію про співробітників клієнта. Файл представляє собою таблицю Excel, що складається з однієї вкладки «EMPLOYEES».

The employee data export file in XLS format contains information about the client's employees. The file is an Excel spreadsheet consisting of one tab "EMPLOYEES".

Таблица | Таблица | Table

№	Наименование поля Найменування поля Field name	Назначение/описание Призначення/опис Description	Тип данных Тип даних Data type	Длина поля Довжина поля Length	О/З Re qui red
1.	GENDER	Пол сотрудника (М или F) Стать співробітника (М або F) Employee's sex (M or F)	C	1	
2.	NAME	Фамилия, имя, отчество контрагента, которые введены через один пробел. При импорте должно разбираться на три поля LASTNAME, FIRSTNAME и MIDDLENAME Примечание. Можно ввести неограниченное количество символов, которое после разбиения на фамилию/имя/отчество будет обрезано до допустимой длины соотв. полей – по 38 символов Прізвище, ім'я, по батькові контрагента, які введені через один пробіл. При імпорті має розбиратися на три поля LASTNAME, FIRSTNAME та MIDDLENAME Примітка. Можна ввести необмежену кількість символів, яке після розбиття на прізвище/ім'я/по батькові буде обрізано до допустимої довжини відповідних полів – по 38 символів Last name, first name, patronymic of the counteragent, which are entered through one space. When importing, it must be parsed into three fields LASTNAME, FIRSTNAME and MIDDLENAME Note. You can enter an unlimited number of characters, which, after splitting into last name/first name /patronymic, will be truncated to the permissible length of the corresponding fields – 38 characters each	C	-	+
3.	EMBOSSING_NAME	Латинская транслитерация ФИО сотрудника, которая эмбоссируется на международных карточках; в силу ограничения на длину поля импортируются первые два слова, т.е. фамилия и имя Латинська транслітерація ПІБ співробітника, яка ембосується на міжнародних картках; через обмеження на довжину поля імпортуються перші два слова, тобто прізвище та ім'я Latin transliteration of the employee's full name, which is embossed on international cards; due to the limitation on the field length, the first two words are imported, i.e. last name and first name	C	26	
4.	BIRTHDATE	Дата рождения сотрудника в формате DD.MM.YYYY Дата народження співробітника в форматі ДД.ММ.РРРР Employee date of birth in DD.MM.YYYY format	D	8	
5.	CITY	Место рождения сотрудника Місце народження співробітника Employee place of birth	C	40	
6.	ADDRESS	Полный адрес сотрудника. Если поле не заполнено или в нем установлен прочерк (символ минус «-»), тогда при сохранении записи о сотруднике в адресе будет указано значение «Неопределен» Повна адреса співробітника. Якщо поле не заповнене або в ньому зазначений прочерк (знак мінус «-»), тоді при збереженні запису про співробітника в адресі буде вказано значення «Невизначений» Employee's full address. If the field is empty or if a dash symbol is set in it (minus symbol "-"), then when saving a record about an employee, the value "Undefined" will be indicated in the address field	C	254	

7.	PASSPORT_NUMBER	Номер паспорта сотрудника Номер паспорта співробітника The number of the employee's passport	C	20	+
8.	PASP_SERIES	Серия паспорта сотрудника Серія паспорта співробітника Employee passport series	C	20	+
9.	PASSPORT ISSUER	Место выдачи паспорта Місце видачі паспорта Place of issue of the passport	C	120	
10.	PASSPORT_ISSUE_DATE	Дата выдачи паспорта в формате DD.MM.YYYY Дата видачі паспорта у форматі DD.MM.YYYY Date of issue of the passport in the DD.MM.YYYY format	D	8	
11.	COUNTRY	Код страны прописки Код країни прописки Country code of registration	N	3	
12.	CITY_REGISTRATION	Город прописки Місто прописки City of registration	C	36	
13.	ZIP	Индекс прописки Індекс прописки Postal code of registration	C	6	
14.	TEL_HOME	Контактный номер телефона в формате 0671234567 (не должен содержать пробелы, черточки, плюсы или скобки) Примечание. В файле экспорта номер телефона выгружается в формате +380999999999 Контактний номер телефону в форматі 0671234567 (не повинен містити пробіли, рисочки, плюси або дужки) Примітка. У файлі експорту номер телефону вивантажується у форматі +380999999999 Contact phone number in the 0671234567 format (must not contain spaces, dashes, pluses or brackets) Note. In the export file, the phone number is uploaded in the +380999999999 format	C	20	
15.	CODEWORD	Кодовое слово для карты. Примечание. В зависимости от настройки клиентских мест SalIsCardTemplates значение сохраняется либо в поле Кодовое слово в связке «Предприятие-сотрудник», либо в поле Секретный ответ в анкете сотрудника Кодове слово для карти. Примітка. Залежно від налаштування клієнтських місць SalIsCardTemplates значення зберігається або в поле Кодове слово у зв'язці «Підприємство-співробітник», або в поле Секретна відповідь в анкеті співробітника The code word for the card. Note. Depending on the SalIsCardTemplates client places setting, the value is stored either in the Code word field in the "Company-employee" link, or in the Secret answer field in the employee's questionnaire	C	20	-
16.	ISRESIDENT	Является ли сотрудник резидентом: 1 – да 2 – нет Чи є співробітник резидентом: 1 – так 2 – ні Whether the employee is a resident: 1 – yes 2 – no	N	1	-

1 7.	IDENTIFYC ODE	Идентификационный номер Ідентифікаційний номер Employee tax ID	N	10	+
1 8.	ID_Is_Card	ID шаблона договора в IS-Card ID шаблона договору в IS-Card Contract template ID in IS-Card	N	10	-
1 9.	ID_B2	ID продукта в B2 ID продукту в B2 Product ID in B2	N	10	-
2 0.	CURRENCY	Код валюты (на данный момент может быть только гривна) Код валюты (на поточний момент може бути тільки гривня) Currency code (at the moment hryvnia only)	C	3	-
2 1.	DATE_STAR T_WORK	Дата приёма сотрудника на работу в формате DD.MM.YYYY Дата прийому співробітника на роботу в форматі DD.MM.YYYY Date of employee hiring in DD.MM.YYYY format	D	8	-

Домашний адрес

Домашня адреса

Home address

2 2.	Addr_Count ryID	Страна Країна Country	N	3	
2 3.	Addr_Postc ode	Индекс Індекс Index	C	6	
2 4.	ADDR_Regi onID	Область Область Region	N	10	
2 5.	Addr_Distri ct	Район Район District	C	40	
2 6.	Addr_City	Город Місто City	C	40	
2 7.	Addr_Street	Улица Вулиця Street	C	40	
2 8.	Addr_Hous eno	Дом Будинок House	C	10	
2 9.	Addr_Flat	Квартира Квартира Apartment	C	10	

Адрес для корреспонденции

Адреса для кореспонденції

Address for correspondence

30.	JurAddr_CountryID	Страна Країна Country	N	3	
31.	JurAddr_Postcode	Индекс Індекс Index	C	6	
32.	JurAddr_RegionID	Область Область Region	N	10	
33.	JurAddr_District	Район Район District	C	40	
34.	JurAddr_City	Город Місто City	C	40	
35.	JurAddr_Street	Улица Вулиця Street	C	40	
36.	JurAddr_House	Дом Будинок House	C	10	
37.	JurAddr_Flat	Квартира Квартира Apartment	C	10	
38.	TABNO	Табельный номер сотрудника. Значение сохраняется в таблице привязки сотрудника к номеру предприятия Табельний номер співробітника. Значення зберігається у таблиці прив'язки співробітника до номера підприємства Personnel number of the employee. The value is saved in the table of the employee's linking to the company number	C	15	-
39.	RESIDENTCOUNTRYID	Код страны резидентности Код країни резидентності Country of residence code	N	3	
40.	JOB	Занимаемая должность. Заполняется в таблице привязок сотрудника к номеру предприятия (параметр «Подробности») Примечание. Данное поле доступно только при экспорте данных из web-клиента Посада співробітника. Заповнюється у таблиці прив'язок співробітника до номера підприємства (параметр «Деталі») Примітка. Дане поле доступне тільки під час експорту даних з web-клієнта Employee's position. The value is saved in the table of the employee's linking to the company number ("Details" parameter). Note. This field is available only when exporting data from a web client	C	40	
41.	REGBYSELF BUSY	Признак того, что сотрудник «Зарегистрирован как самозанятое ФЛ»: 0 – нет 1 – да Ознака того, що співробітник «Зареєстрований як самозайнята ФО»: 0 – ні 1 – так Mark that the employee is "Registered as a self-employed individual": 0 – no 1 – yes	N	1	

4 2.	PASSPORTC HIP	<p>Тип паспорта: 0 – без чипа, 1 – с чипом. Обязательность заполнения регулируется настройкой кл. мест SalEmpNeedPassportChip (true – обязательное, false – нет)</p> <p>Тип паспорта: 0 – без чіпа, 1 – з чіпом. Обов'язковість заповнення регулюється налаштуванням кл. місць SalEmpNeedPassportChip (true – обов'язкове, false – ні)</p> <p>Passport type: 0 – without a chip, 1 – with a chip. The obligatory filling of this field is regulated by the SalEmpNeedPassportChip client setting (true – required, false – no)</p>	N	1	
4 3.	PASSPORTR ECNO	<p>Номер записи</p> <p>Номер запису</p> <p>Record number</p>	C	14	
4 4.	PASSPORTL ASTDATE	<p>Дата, до которой паспорт действителен (в формате dd.mm.yyyy)</p> <p>Дата, до якої паспорт дійсний (у форматі dd.mm.yyyy)</p> <p>Passport validity date (in dd.mm.yyyy format)</p>	D	8	

Примечание. Обязательность заполнения полей, которые не помечены в таблице как обязательные или необязательные, регулируется внутренними настройками банка.

Примітка. Обов'язковість заповнення полів, що не позначені в таблиці як обов'язкові або необов'язкові, регулюється внутрішніми налаштуваннями банку.

Note. Obligation to fill in the fields that are not marked in the table as required or optional is regulated by the bank's internal settings.

Образцы файлов | Зразки файлів | Sample files

См. вложенные файлы | Див. вкладені файли | See file attachments

[Export_Employees.xls](#)

 For WebClient & WinClient

Файл экспорта данных о сотрудниках предприятия содержит информацию о предприятиях клиента и его сотрудниках и выгружается из системы iFOBS.eSalary для работы во внешних системах.

Файл экспорту даних про співробітників підприємства містить інформацію про підприємства клієнта та його співробітників та вивантажується з системи iFOBS.eSalary для роботи у зовнішніх системах.

The export file contains information about the client's enterprises and employees, and is downloaded from the iFOBS.eSalary system to work in external systems.

Таблица | Таблица | Table

№	Наименование поля Найменування поля Field name	Назначение/описание Призначення/опис Description	Тип данных Тип даних Data type	Длина поля Довжина поля Length
<i>Информация о предприятии содержит следующие значения</i>				
<i>Інформація про підприємство містить наступні значення</i>				
<i>The enterprise information contains the following values</i>				
1.	SNAME	Название предприятия Назва підприємства Company name	C	30
2.	IDENTIFYCODE	Идентификационный код предприятия Ідентифікаційний код підприємства Company identification code	N	10
3.	NALOGREGISTERDATE	Дата регистрации предприятия в налоговой (в формате YYYYMMDD) Дата реєстрації підприємства у податковій (в форматі YYYYMMDD) Date of company registration in the tax office (in the format YYYYMMDD)	D	8
4.	NALOGREGISTERNO	Номер регистрации предприятия в налоговой Номер реєстрації підприємства у податковій Company registration number in the tax office	N	10
5.	ADDRESS	Полный адрес предприятия. Если поле не заполнено или в нем установлен прочерк (символ минус «-»), тогда при сохранении записи о сотруднике в адресе будет указано значение «Не определен» Повна адреса підприємства. Якщо поле не заповнене або в ньому встановлений прочерк (знак мінус «-»), тоді при збереженні запису про співробітника в адресі буде вказано значення «Не визначено» Full company address. If the field is not filled in or a dash is set in it (minus symbol "-"), then when saving a record about an employee, the address will contain the value "Undefined"	C	254
6.	CONTACTPHONES	Номер контактного телефона предприятия Номер контактного телефону підприємства Company contact phone number	C	20
7.	CONTACTINFO	Контактная информация Контактна інформація Contact Information	C	200

8.	FAX	Номер факса предприятия Номер факсу підприємства Company fax number	C	20
9.	EMAIL	Адрес электронной почты предприятия Адреса електронної пошти підприємства Company email address	C	100
Информация о сотрудниках содержит следующие значения				
Інформація про співробітників містить наступні значення				
Employee information contains the following values				
10.	ID	Порядковый номер сотрудника Порядковий номер співробітника Employee serial number	N	10
11.	IDENTIFYCODE	Идентификационный код сотрудника Ідентифікаційний код співробітника Employee tax ID	N	10
12.	LASTNAME	Фамилия сотрудника Прізвище співробітника Employee last name	C	38
13.	FIRSTNAME	Имя сотрудника Ім'я співробітника Employee name	C	38
14.	MIDDLENAME	Отчество сотрудника По батькові співробітника Employee second name	C	38
15.	EMBOSSIGLI	Транслитерация фамилии и имени сотрудника для нанесения на карту Транслітерація прізвища та імені співробітника для нанесення на картку Transliteration of the employee's name and surname for card embossing	C	26
16.	SEX	Пол сотрудника (М или F) Стать співробітника (М або F) Employee's sex (M or F)	C	1
17.	PASSPORTNO	Номер паспорта сотрудника в формате ББ999999 для резидентов Номер паспорта співробітника в форматі ББ999999 для резидентів The number of the employee's passport in the BB999999 format for residents	C	25
18.	PASSPORTISSUEDATE	Дата выдачи паспорта сотрудника в формате DD.MM.YYYY Дата видачі паспорта співробітника в форматі DD.MM.YYYY Date of issue of the employee's passport in the DD.MM.YYYY format	D	8
19.	PASSPORTISSUEPLACE	Место выдачи паспорта сотрудника Місце видачі паспорта співробітника Place of issue of the employee's passport	C	120
20.	BIRTHDAY	Дата рождения сотрудника в формате DD.MM.YYYY Дата народження співробітника в форматі DD.MM.PPPP Employee date of birth in DD.MM.YYYY format	D	8
21.	BIRTHPLACE	Место рождения сотрудника Місце народження співробітника Employee place of birth	C	60

2 2.	CITIZENSHIP	Код страны гражданства сотрудника (для Украины 804) Код країни громадянства співробітника (для України 804) Employee's country code of citizenship (for Ukraine 804)	N	3
2 3.	ADDRESS	Полный домашний адрес сотрудника. Если заполняется это поле, тогда все остальные поля, касающиеся адреса сотрудника (25-32), можно не указывать. Примечание. Возможность указания адреса в данном поле регулируется внутренними настройками банка. Повна домашня адреса співробітника. Якщо це поле заповнюється, тоді всі інші поля, що мають відношення до адреси співробітника (25-32), можна не зазначати. Примітка. Можливість зазначити адресу в цьому полі регулюється внутрішніми налаштуваннями банку. Employee's full home address. If this field is filled in, then all other fields related to the employee's address (25-32) can be omitted. Note. The ability to specify an address in this field is regulated by the internal bank settings.	C	254
2 4.	JURADDRESS	Полный адрес рассылки. Если заполняется это поле, тогда все остальные поля, касающиеся адреса рассылки (33-40), можно не указывать. Примечание. Возможность указания адреса в данном поле регулируется внутренними настройками банка. Повна адреса для кореспонденції. Якщо це поле заповнюється, тоді всі інші поля, що мають відношення до адреси кореспонденції (33-40), можна не зазначати. Примітка. Можливість зазначити адресу в цьому полі регулюється внутрішніми налаштуваннями банку. Full mailing address. If this field is filled in, then all other fields related to the mailing address (33-40) can be omitted. Note. The ability to specify an address in this field is regulated by the internal bank settings.	C	254
2 5.	ADDR_COUNTRYID	Цифровой код страны домашнего адреса сотрудника Цифровий код країни домашньої адреси співробітника Numeric country code of the employee's home address	N	3
2 6.	ADDR_POSTCODE	Почтовый индекс домашнего адреса сотрудника Поштовий індекс домашньої адреси співробітника The postal code of the employee's home address	C	6
2 7.	ADDR_REGIONID	Цифровой код области домашнего адреса сотрудника из справочника областей. Цифровий код області домашньої адреси співробітника з довідника областей. Numeric code of the employee's home address region from the region directory.	N	2
2 8.	ADDR_REGION	Область домашнего адреса сотрудника Область домашньої адреси співробітника The region of the employee's home address	C	40
2 9.	ADDR_DISTRICT	Район домашнего адреса сотрудника Район домашньої адреси співробітника The district of the employee's home address	C	40
3 0.	ADDR_CITY	Населённый пункт домашнего адреса сотрудника Населений пункт домашньої адреси співробітника The locality of the employee's home address	C	40
3 1.	ADDR_STREET	Улица домашнего адреса сотрудника Вулиця домашньої адреси співробітника The street of the employee's home address	C	40

3 2.	ADDR_HOUSE NO	Номер дома домашнего адреса сотрудника Номер будинку домашньої адреси співробітника The house number of the employee's home address	C	10
3 3.	ADDR_FLAT	Номер квартиры домашнего адреса сотрудника Номер квартири домашньої адреси співробітника The apartment number of the employee's home address	C	10
3 4.	JURADDR_COU NTRYID	Адрес для корреспонденции. Цифровой код страны Адреса для кореспонденції. Цифровий код країни Address for correspondence. Numeric country code	N	3
3 5.	JURADDR_POS TCODE	Адрес для корреспонденции. Почтовый индекс Адреса для кореспонденції. Поштовий індекс Address for correspondence. Postcode	C	6
3 6.	JURADDR_REG IONID	Адрес для корреспонденции. Цифровой код области из справочника областей Адреса для кореспонденції. Цифровий код області з довідника областей Address for correspondence. Numeric code of the region from the region directory	N	2
3 7.	JURADDR_REG ION	Адрес для корреспонденции. Наименование области Адреса для кореспонденції. Найменування області Address for correspondence. Region name	C	40
3 8.	JURADDR_DIS TRICT	Адрес для корреспонденции. Наименование района Адреса для кореспонденції. Найменування району Address for correspondence. District name	C	40
3 9.	JURADDR_CITY	Адрес для корреспонденции. Населённый пункт Адреса для кореспонденції. Населений пункт Address for correspondence. Locality	C	40
4 0.	JURADDR_STR EET	Адрес для корреспонденции. Улица Адреса для кореспонденції. Вулиця Address for correspondence. Street	C	40
4 1.	JURADDR_HOU SENO	Адрес для корреспонденции. Номер дома Адреса для кореспонденції. Номер будинку Address for correspondence. House number	C	10
4 2.	JURADDR_FLAT	Адрес для корреспонденции. Номер квартиры Адреса для кореспонденції. Номер квартири Address for correspondence. Apartment number	C	10
4 3.	ACCEPTANCED ATE	Дата приёма сотрудника на работу в формате DD.MM.YYYY Дата приймання співробітника на роботу в форматі ДД.ММ.РРРР Date of employee hiring in DD.MM.YYYY format	D	8
4 4.	HOMEPHONE	Домашний телефон сотрудника в формате +380999999999 (обязательно должен быть указан хотя бы один телефон – домашний, мобильный или рабочий) Домашній телефон співробітника в форматі +380999999999 (обов'язково повинен бути зазначений хоча б один телефон – домашній, мобільний або робочий) Employee's home phone number in +380999999999 format (at least one phone number must be specified – home, mobile or office)	C	30

4 5.	WORKPHONE	Рабочий телефон сотрудника в формате +380999999999 (обязательно должен быть указан хотя бы один телефон – домашний, мобильный или рабочий) Робочий телефон співробітника в форматі +380999999999 (обов'язково повинен бути зазначений хоча б один телефон – домашній, мобільний або робочий) Employee's office phone number in +380999999999 format (at least one phone number must be specified – home, mobile or office)	C	30
4 6.	MOBILEPHONE	Мобильный телефон сотрудника в формате +380999999999 (обязательно должен быть указан хотя бы один телефон – домашний, мобильный или рабочий) Мобільний телефон співробітника в форматі +380999999999 (обов'язково повинен бути зазначений хоча б один телефон – домашній, мобільний або робочий) Employee's mobile phone number in +380999999999 format (at least one phone number must be specified – home, mobile or office)	C	30
4 7.	TABNO	Табельный номер сотрудника. Заполняется в таблице привязки сотрудника к номеру предприятия Табельний номер співробітника. Заповнюється в таблиці прив'язки співробітника до номера підприємства Employee's personnel number. Filled in the table of linking the employee to the company number	C	15
4 8.	RESIDENTCOUNTRYID	Цифровой код страны резидента Цифровий код країни резидента Resident country numeric code	N	3
4 9.	RESIDENTTYPEID	Резидентность (K030) Резидентність (K030) Residence (K030)	N	1
5 0.	REGBYSELFBUSY	Признак того, что сотрудник «Зарегистрирован как самозанятое ФЛ»: 0 – нет, 1 – да Ознака того, що співробітник «Зареєстрований як самозайнята фізична особа»: 0 – ні, 1 – так Mark that the employee is "Registered as a self-employed individual": 0 – no, 1 – yes	N	1
5 1.	PASSPORTCHIP	Тип паспорта: 0 – без чипа, 1 – с чипом. Обязательность заполнения регулируется настройкой кл. мест SalEmpNeedPassportChip (true - обязательно, false - нет) Тип паспорта: 0 – без чіпа, 1 – з чіпом. Обов'язковість заповнення регулюється налаштуванням кл. місць SalEmpNeedPassportChip (true – обов'язкове, false – ні) Passport type: 0 – without a chip, 1 – with a chip. The obligatory filling of this field is regulated by the SalEmpNeedPassportChip client setting (true – required, false – no)	N	1
5 2.	PASSPORTRECORDNO	Номер записи Номер запису Record number	C	14
5 3.	PASSPORTLASTDATE	Дата, до которой паспорт действителен (в формате dd.mm.yyyy) Дата, до якої паспорт дійсний (у форматі dd.mm.yyyy) Passport validity date (in dd.mm.yyyy format)	D	8
5 4.	JOB	Занимаемая должность Посада співробітника Employee's position	C	40
5 5.	SECURITYANSWER	Секретный ответ Секретна відповідь Secret answer	C	60
5 6.	SECURITYQUESTION	Секретный вопрос Секретне питання Secret question	C	60

Образцы файлов | Зразки файлів | Sample files

См. вложенные файлы | Див. вкладені файли | See file attachments

[Export_Employees.xml](#)

Реестр уволенных сотрудников_XML | Реєстр звільнених співробітників_XML | Fired Employee Registry_XML

Файл экспорта реестра уволенных сотрудников формируется для автоматической рассылки информации об уволенных сотрудниках в банк.

Файл экспорту реєстру звільнених співробітників формується для автоматичної розсилки інформації про звільнених співробітників у банк.

The export file of the dismissed employees register is generated for automatic sending of information to the bank.

Таблица | Таблица | Table

№	Наименование поля Найменування поля Field name	Назначение/описание Призначення/опис Description	O/3 Required
<i>Информация о дате увольнения, по которой сформирован файл</i> <i>Інформація про дату звільнення, по якій сформований файл</i> <i>Information on the date of dismissal on which file is generated</i>			
1.	FIREDATE	Дата увольнения сотрудников в формате ДД/ММ/ГГГГ Дата звільнення співробітників у форматі ДД/ММ/РРРР Date of employees dismissal in the DD/MM/YYYY format	+
<i>Информация о сотрудниках, уволенных на дату, указанную в файле</i> <i>Інформація про співробітників, звільнених на дату, зазначену в файлі</i> <i>Information about employees dismissed on the date specified in the file</i>			
2.	B2ID	Идентификатор контрагента по сотруднику в АБС Б2 Ідентифікатор контрагента по співробітнику в АБС Б2 Counterparty identifier by employee in ABS B2	+
3.	IDENTIFYCODE	Идентификационный код сотрудника Ідентифікаційний код співробітника Employee ID	+
4.	PASSPORTNO	Серия и номер паспорта сотрудника Серія і номер паспорта співробітника Employee's passport series and number	+
5.	TABNO	Табельный номер сотрудника. Если в ид. коде указано значение 000000000 (сотрудник нерезидент или отказался от присвоения кода), данное поле является обязательным для заполнения. Табельний номер співробітника. Якщо в ідентифікаційному коді вказано значення 000000000 (співробітник нерезидент або відмовився від присвоєння коду), дане поле є обов'язковим для заповнення. Personnel number of the employee. If the Employee ID is 000000000 (non-resident employee or refused to assign a code), this field is required.	+

6.	CARDACCOU NTNO	Номер карточного (или другого) счёта сотрудника Номер карткового (або іншого) рахунку співробітника Employee's card (or other) account number	-
7.	LASTNAME	Фамилия сотрудника Прізвище співробітника Employee last name	+
8.	FIRSTNAME	Имя сотрудника Ім'я співробітника Employee name	+
9.	MIDDLENAME	Отчество сотрудника По батькові співробітника Employee second name	-

Образцы файлов | Зразки файлів | Sample files

[Export_Fired_Employees.xml](#)

Данные о счетах сотрудников_ | Дані про рахунки співробітників_ | Employee Account Data_

- [_CSV_](#)
- [_DBF_](#)

CSV

 For WebClient

Файл экспорта данных о счетах сотрудников предприятия в CSV-формате содержит информацию о счетах сотрудников предприятия. В качестве разделителя используется «;». Экспорт производится в формате ANSI.

Файл экспорту даних про рахунки співробітників підприємства в CSV-форматі містить інформацію про рахунки співробітників підприємства. Як роздільник використовується «;». Експорт здійснюється у форматі ANSI.

The file for exporting data on company employees' accounts in CSV format contains information about company employees' accounts. ";" is used as a separator. The export is done in ANSI format.

Файлу экспорта присваивается имя вида «МФО_USER.csv», где:

- МФО – МФО банка;
- USER – логин пользователя iFOBS, выполняющего экспорт.

Например: 380526_S00876.csv

Файл экспорту набуває ім'я виду «МФО_USER.csv», де:

- МФО – МФО банку;
- USER – логін користувача iFOBS, що виконує експорт.

Наприклад: 380526_S00876.csv

The export file is named like "MFO_USER.csv", where:

- MFO - bank code;
- USER – login of the iFOBS user performing the export.

For example: 380526_S00876.csv

Таблица | Таблица | Table

№	Наименование поля Найменування поля Field name	Назначение/описание Призначення/опис Description	О/З Required
1.	Картковий рахунок	Номер карточного счета сотрудника Номер карткового рахунку співробітника Employee card account number	+
2	IBAN	Номер карточного счета сотрудника в формате IBAN Номер карткового рахунку співробітника в форматі IBAN Employee card account number in IBAN format	+
3	ПІБ	ФИО сотрудника. Фамилия, имя, отчество разделены одним пробелом. ПІБ співробітника. Прізвище, ім'я, по батькові розділені одним пробілом. Full name of the employee. Last name, name and second name are separated by one space.	+


4	ІПН	Идентификационный код сотрудника Ідентифікаційний код співробітника Employee tax ID	+
5	ЗКП	Код ЗКП Код ЗКП Salary card project code	+

Образцы файлов | Зразки файлів | Sample files

См. вложенные файлы | Див. вкладені файли | See file attachments

[300006_ALFARB1.csv](#)

__DBF__

 For WinClient

Файл экспорта данных о счетах сотрудников содержит список счетов сотрудников и выгружается из системы iFOBS.eSalary для работы во внешних системах.


Файл експорту даних про рахунки співробітників містить список рахунків співробітників і вивантажується з системи iFOBS.eSalary для роботи в зовнішніх системах.

The employee accounts data export file contains a list of employee accounts and is uploaded from the iFOBS.eSalary system to work in external systems.

DBF-файл выгружается в DOS-кодировке и формате DBASE-IV.

DBF-файл вивантажується в DOS-кодванні і форматі DBASE-IV.

The DBF file is uploaded in DOS encoding and DBASE-IV format.

 Плагин для WinClient: ExportDBFSalAccount.dll (базовая функциональность)

Плагін для WinClient: ExportDBFSalAccount.dll (базова функціональність)

Plugin for WinClient: ExportDBFSalAccount.dll (basic functionality)

Таблица | Таблица | Table

№	Наименование поля Найменування поля Field name	Назначение/описание Призначення/опис Description	Тип данных Тип даних Data type	Длина поля Довжина поля Length
1.	INN	Идентификационный код сотрудника Ідентифікаційний код співробітника Employee tax ID	C	10
2.	PASSPORTNO	Номер паспорта сотрудника Номер паспорта співробітника The number of the employee's passport	C	25
3.	ACCOUNTNO	Номер карточного счета сотрудника Номер карткового рахунку співробітника Employee card account number	C	19
4	IBAN	IBAN счета сотрудника IBAN рахунку співробітника Employee's IBAN	C	29
5	CURRENCYID	Код валюты карточного счета Код валюты карткового рахунку Card account currency code	N	20
6	BRANCHID	МФО банка, в котором открыт счет МФО банку, в якому відкрито рахунок Employee account`s Bank code	N	14

7	STATEID	Состояние счета Стан рахунку Account state	N	3
---	----------------	--	---	---

Образцы файлов | Зразки файлів | Sample files

См. вложенные файлы | Див. вкладені файли | See file attachments

[Export_employee_accounts.dbf](#)

Документы в Б2 | Документи в Б2 | B2 Documents

- Данные о сотрудниках
 - DBF для модуля BCZ Card (структура № 15)
 - Пустая страница_DBF для модуля BCZ Card
 - Пустая страница_IS-Card
 - Пустая страница_Transmaster
 - Пустая страница_XML_____
 - Пустая страница_XML (Transfer Project)
- Платежный файл | Платіжний файл | Payment file
 - _XML_____
 - DBF (структура №1) | DBF (structure No. 1)
 - DBF (структура №2) | DBF (structure No. 2)
 - DBF (структура №3) | DBF (structure No. 3)
 - IS-Card (P-файл) | IS-Card (P-file)

Данные о сотрудниках

- DBF для модуля BCZ Card (структура № 15)
- Пустая страница_DBF для модуля BCZ Card
- Пустая страница_IS-Card
- Пустая страница_Transmaster
- Пустая страница_XML_____
- Пустая страница_XML (Transfer Project)

DBF для модуля BCZ Card (структура № 15)

Файл содержит информацию о сотрудниках предприятий, в которых установлен зарплатный проект, которая будет впоследствии импортироваться в систему BCZ Card.

DBF-файл выгружается в формате DBASE-IV и в кодировке Windows-1251.

Файлу экспорта информации о сотрудниках для выгрузки в BCZ Card присваивается название вида: [Имя файла, определенное пользователем]_[МФО предприятия, на котором работает сотрудник]_[Код предприятия, на котором работает сотрудник]_[Код ЗКП, в рамках которого обслуживается сотрудник предприятия].dbf. Например – «Сотрудники_300006_565_902.dbf».

Каждая строка файла имеет фиксированную структуру, описанную в таблице ниже.

№	Поле	Назначение/Описание	Тип данных	Длина	О/З
1.	BRANCHPART	Код отделения банка предприятия-контрагента, где работает клиент. Заполняется значением из поля "ТОБО" с формы «Зарплатные проекты». Если код ТОБО для ЗКП не указан, поле не заполняется	C	11	-
2.	DATEFIL	Не заполняется	D	8	-
3.	FIO	Фамилия, имя и отчество сотрудника, которые введены через один пробел. Заполняется из анкеты сотрудника путем конкатенации трех параметров анкеты анкеты сотрудника «Фамилия», «Имя» и «Отчество» через один пробел	C	40	+
4.	SEX	Пол сотрудника. Заполняется из анкеты сотрудника значением параметра «Пол» (русская буква М или Ж)	C	1	+
5.	LATIO	Латинская транслитерация фамилии и имени сотрудника, которая эмбоссируется на международных карточках (сначала фамилия, а затем имя). Заполняется из анкеты сотрудника значением параметра «Транслитерация имени клиента»	C	40	+
6.	BIRTHDAY	Дата рождения сотрудника. Заполняется из анкеты сотрудника значением параметра «День рождения»	D	8	+
7.	LANGUAGE	Язык общения клиента. Заполняется значением по умолчанию – «ru»	C	2	-
8.	PASSPSER	Серия паспорта сотрудника. Заполняется из анкеты сотрудника: - для граждан Украины первыми двумя символами параметра «Номер паспорта»; - для не граждан Украины – значением «-»	C	20	+
9.	PASNO	Номер паспорта сотрудника. Заполняется из анкеты сотрудника: - для граждан Украины – значением параметра «Номер паспорта» без первых двух символов; - для не граждан Украины - значением параметра «Номер паспорта»	C	20	+
10.	PASDAT	Дата выдачи паспорта. Заполняется из анкеты сотрудника значением параметра «Дата выдачи» из паспортных данных	D	8	+
11.	PASPLACE	Место выдачи паспорта. Заполняется из анкеты сотрудника значением параметра «Место выдачи»	C	120	+
12.	INN	Идентификационный код. Заполняется из анкеты сотрудника значением параметра «Ид. код»	C	10	+
13.	RESIDENT	Резидентность (K030). Заполняется из анкеты сотрудника: - для резидентов значением «1»; - для нерезидентов значением «2»	N	1	+

1 4.	COUNTRY	Домашний адрес. Цифровой код страны (K040). Заполняется из анкеты сотрудника значением параметра «Страна» вкладки «Домашний адрес»	N	3	+
1 5.	ZIP	Домашний адрес. Почтовый индекс. Заполняется из анкеты сотрудника значением параметра «Индекс» вкладки «Домашний адрес»	C	6	-
1 6.	OBL	Домашний адрес. Код области страны сотрудника. Заполняется кодом области из справочника /НБУ/Фин. мониторинг/Настройка/Код области Украины (K_DFM11)	N	2	-
1 7.	RN	Домашний адрес. Наименование района. Заполняется из анкеты сотрудника значением параметра «Район» вкладки «Домашний адрес»	C	80	+
1 8.	TNP	Домашний адрес. Тип населенного пункта. Возможные значения: г., с., пгт. или другое. Заполняется значением по умолчанию – «м.»	C	4	-
1 9.	NP	Домашний адрес. Наименование населенного пункта. Заполняется из анкеты сотрудника значением параметра «Населенный пункт» вкладки «Домашний адрес»	C	80	+
2 0.	STREET	Домашний адрес. Улица. Заполняется из анкеты сотрудника значением параметра «Улица» вкладки «Домашний адрес»	C	200	-
2 1.	BUILDING	Домашний адрес. Дом. Заполняется из анкеты сотрудника значением параметра «Номер дома» вкладки «Домашний адрес»	C	20	-
2 2.	FLAT	Домашний адрес. Квартира. Заполняется из анкеты сотрудника значением параметра «Квартира» вкладки «Домашний адрес»	C	20	-
2 3.	PHONE	Домашний телефон. Заполняется из анкеты сотрудника значением параметра «Домашний телефон» вкладки «Телефоны»	C	20	-
2 4.	MOBPHONE	Номер мобильного телефона. В номере мобильного телефона может присутствовать код страны и код оператора связи.	C	20	
2 5.	COMPANY	Код предприятия-контрагента, где работает клиент. Заполняется значением из поля "Код предприятия в BCZ" на вкладке «Дополнительные параметры» из привязки ЗКП к контрагентам	N	7	+
2 6.	CEH	Код подразделения в организации. Используется для указания кода подразделения предприятия, где работает сотрудник. Используется для зарплатных проектов. Подразделение предварительно должно быть введено в систему	N	7	+
2 7.	TABNO	Табельный номер сотрудника. Используется для зарплатных проектов. Может проверяться при зачислении /списании средств. Заполняется из привязки сотрудника к предприятию значением параметра «Табельный номер»	C	20	-
2 8.	JOB	Занимаемая должность. Заполняется из привязки сотрудника к предприятию значением параметра «Подробности»	C	40	-
2 9.	JOBPHONE	Рабочий телефон. Заполняется из анкеты сотрудника значением параметра «Рабочий телефон» вкладки «Телефоны»	C	20	-
3 0.	MOTHER	Девичья фамилия матери или другое кодовое слово. Заполняется значением «-»	C	40	-
3 1.	PAN	Не заполняется	C	20	-
3 2.	MBR	Не заполняется	C	3	-
3 3.	CONTACT NO	Не заполняется	C	20	-

3 4.	PASP TYPE	Тип удостоверения личности. Заполняется значением паспорта – «1»	N	5	+
3 5.	SPCO NTRNO	Код ЗКП. Заполняется значением кода зарплатного проекта с формы «Зарплатные проекты», в рамках которого обслуживаются сотрудники	C	20	+
3 6.	BIRT HPLA CE	Место рождения сотрудника. Заполняется из анкеты сотрудника значением параметра «Место рождения»	C	2 00	-

Значение для поля COMPANY определяется следующим образом:

1. Если по предприятию, по которому выгружается файл, определен один ЗКП с заполненным кодом предприятия BCZ, то этот код предприятия BCZ подставится в поле COMPANY;
2. Если по предприятию, по которому выгружается файл, определено несколько ЗКП с заполненным кодом предприятия BCZ и эти коды совпадают, то этот код предприятия BCZ подставится в поле COMPANY;
3. Если по предприятию, по которому выгружается файл, определено несколько ЗКП с заполненным кодом предприятия BCZ и эти коды различны, то система выдаст ошибку "По предприятию определено более одного кода предприятия BCZ на форме".

Пустая страница_DBF для модуля BCZ Card

Пустая страница_IS-Card

Пустая страница_Transmaster

Пустая страница_XML_____

Пустая страница_XML (Transfer Project)

Платежный файл | Платіжний файл | Payment file

- [_XML_____](#)
- [DBF \(структура №1\) | DBF \(structure No. 1\)](#)
- [DBF \(структура №2\) | DBF \(structure No. 2\)](#)
- [DBF \(структура №3\) | DBF \(structure No. 3\)](#)
- [IS-Card \(P-файл\) | IS-Card \(P-file\)](#)

Экспорт осуществляется в АБС Б2 на форме /&Документы/Внешние системы/IFOBС/Зарплатный проект/Зарплатные ведомости/, операция "Сформировать платежный файл".

XML

Платежный файл для системы эмиссии платежных карточек содержит информацию для передачи о начисленных по зарплатной ведомости суммах, которые должны быть перечислены на карточные счета сотрудников. Файл выгружается в АБС Б2 при переводе зарплатной ведомости в статус «Проведен».

Платіжний файл для системи емісії платіжних карток містить інформацію для передачі про нараховані по зарплатній відомості сумам, які мають бути перераховані на карткові рахунки співробітників. Файл вивантажується в АБС Б2 при переведенні зарплатної відомості в статус «Проведений».

The payment file for payment cards issuing system contains information about the amounts charged on the payroll that must be transferred to the card accounts of employees. The file is uploaded to ABS B2 when the payroll is transferred to the "Completed" status.

Файлу экспорта платежного файла присваивается название вида «PCCCYYYDDMMNN.XML», где:

CCC – код клиента;

YYYYDDMM – дата создания файла;

NN – порядковый номер файла в течение дня.

Файлу експорту платіжного файлу привласнюється назва вигляду «PCCCYYYDDMMNN.XML», де:

CCC – код клієнта;

YYYYDDMM – дата створення файлу;

NN – порядковий номер файлу протягом дня.

The export file of the payment file is named like "PCCCYYYDDMMNN.XML", where:

CCC – client code;

YYYYDDMM – file creation date;

NN – serial number of the file during the day.

Таблица | Таблица | Table

№	Наименование поля Найменування поля Field name	Назначение/описание Призначення/опис Description
<i>Информация о зарплатной ведомости содержит следующие значения</i> <i>Інформація про зарплатну відомість містить наступні значення</i> <i>The payroll information contains the following values</i>		
1.	FILENAME	Имя файла для системы эмиссии Файл для системи емісії File name for the emission system
2.	SCHEDULE_DATE	Дата зарплатной ведомости Дата зарплатної відомості Payroll Date
3.	SCHEDULE_TIME	Время зарплатной ведомости Час зарплатної відомості Payroll time

4.	SCHEDULE_NUMBER	Номер зарплатной ведомости Номер зарплатної відомості Payroll number
5.	CLIENTID	ID код клиента в подсистеме iFOBS.eSalary ID код клієнта у підсистемі iFOBS.eSalary Client ID code in the iFOBS.eSalary subsystem
6.	CLIENT_NAME	Наименование клиента Найменування клієнта Client name
7.	PAYER_BANK_BRANC HID	МФО банка плательщика МФО банку платника Payer bank code
8.	PAYER_BANK_NAME	Наименование банка плательщика Найменування банку платника Payer's bank name
9.	PAYER_BANK_ACCOU NTNO	Номер счета банка плательщика Номер рахунку банку платника Payer's bank account number
1 0.	PAYER_ACCOUNTNO	Счет для списания денежных средств Рахунок для списання грошових коштів Account for debiting funds
1 1.	ONFLOW_TYPE	Тип начисления Тип нарахування Accrual type
1 2.	TOTAL_SHEDULE_AM OUNT	Общая сумма зарплатной ведомости Загальна сума зарплатної відомості Total payroll
1 3.	OPERATOR	Оператор, принявший зарплатную ведомость Оператор, який прийняв зарплатну відомість Operator who accepted the payroll
1 4.	COMMENT	Комментарий к ведомости (пример: Зачисление на ПК согласно авансовому отчету от 05/11/2006 № 15) Коментар до відомості (приклад: Зарахування на ПК відповідно до авансового звіту від 05/11/2006 № 15) Commentary for the payroll (example: Crediting to a payment card according to the advance report dated 05/11/2006 No. 15)

1 5.	FILE_NUMBER	Порядковый номер файла за день Порядковий номер файлу за день File sequence number per day
Информация о начисленной сотруднику сумме содержит следующие значения Інформація про нараховану співробітнику суму містить наступні значення Information about the amount accrued to the employee contains the following values		
1 6.	IDENTIFYCODE	Идентификационный код сотрудника Ідентифікаційний код співробітника Employee tax ID
1 7.	CARDACCOUNTNO	Номер карточного (или другого) счёта сотрудника Номер карткового (або іншого) рахунку співробітника Employee card (or other) account number
1 8.	CURRENCYID	Код валюты счёта Код валюты рахунку Account currency code
1 9.	BRANCHID	МФО банка, в котором открыт счет МФО банку, в якому відкрито рахунок Employee account`s Bank code
2 0.	LASTNAME	Фамилия сотрудника Прізвище співробітника Employee last name
2 1.	FIRSTNAME	Имя сотрудника Ім'я співробітника Employee name
2 2.	MIDDLENAME	Отчество сотрудника По батькові співробітника Employee second name
2 3.	AMOUNT	Сумма для зачисления на карточный счет Сума для зарахування на картковий рахунок Amount to be credited to the card account

Образцы файлов | Зразки файлів | Sample files

См. вложенные файлы | Див. вкладені файли | See file attachments

[P1396120202461000591.xml](#)

DBF (структура №1) | DBF (structure No. 1)

Платежный файл с информацией о начислениях по сотрудникам предприятия содержит информацию для передачи о начисленных по зарплатной ведомости суммах, которые должны быть перечислены на карточные счета сотрудников. Файл выгружается в АБС Б2 при переводе платежного поручения на оплату зарплатной ведомости в статус «Проведен» вручную или автоматически.

Платіжний файл з інформацією про нарахування по співробітниках підприємства містить інформацію для передачі про нараховані по зарплатній відомості сумах, які мають бути перераховані на карткові рахунки співробітників. Файл вивантажується в АБС Б2 при переведенні платіжного доручення на оплату зарплатної відомості у статус «Проведений» вручну або автоматично.

The payment file with information about accruals for company employees contains information about the amounts charged on the payroll that must be transferred to the card accounts of employees. The file is uploaded to ABS B2 when a payroll payment order is transferred to the "Completed" status.

Файлу экспорта платежного DBF файла присваивается название вида «рКОД_КОНТРАГЕНТА_ВВВВВВВВВВ_ИИИИИИИИИИ», где:

- Р – символьный идентификатор документа;
- КОД_КОНТРАГЕНТА – код контрагента по предприятию;
- ВВВВВВВВВВ – № ведомости;
- ИИИИИИИИИИ – ID ведомости.

Файлу экспорту платіжного DBF файлу привласнюється назва вигляду «рКОД_КОНТРАГЕНТА_ВВВВВВВВВВ_ИИИИИИИИИИ», де:

- Р – символьний ідентифікатор документа;
- КОД_КОНТРАГЕНТА – код контрагента по підприємству;
- ВВВВВВВВВВ – № ведомости;
- ИИИИИИИИИИ – ID ведомости.

The export file of the payment DBF file is named like «рКОД_КОНТРАГЕНТА_ВВВВВВВВВВ_ИИИИИИИИИИ», where:

- P – symbolic document identifier;
- КОД_КОНТРАГЕНТА – company counterparty code;
- ВВВВВВВВВВ – payroll No.;
- ИИИИИИИИИИ – payroll ID.

Таблица | Таблица | Table

№	Наименование поля Найменування поля Field name	Назначение/описание Призначення/опис Description	Тип данных Тип даних Data type	Длина поля Довжина поля Length
1.	SBK_ID	Идентификационный код сотрудника Ідентифікаційний код співробітника Employee tax ID	N	10
2.	SBK_FIO	Фамилия, имя и отчество сотрудника Прізвище, ім'я та по батькові співробітника Employee last name, name and second name	C	40
3.	SBK_NUM	Номер карточного счета Номер карткового рахунку Card account number	C	20
4.	SBK_SUM	Сумма зачисления Сума зарахування Amount credited	N	10,2

Образцы файлов | Зразки файлів | Sample files

См. вложенные файлы | Див. вкладені файли | See file attachments

[P13961_0000000001_0001244179.dbf](#)

DBF (структура №2) | DBF (structure No. 2)

Платежный файл содержит информацию о начислениях сотрудникам предприятия по зарплатной ведомости на карточные счета, не ведущиеся в Б2. Файл формируется с наименованием «oper.dbf». Если файл с таким наименованием уже существует, то оператор может перезаписать файл, либо сохранить файл с другим именем и/или в другой папке.

Платіжний файл містить інформацію про нарахування співробітникам підприємства по зарплатній відомості на карткові рахунки, що не ведуться в Б2. Файл формується із назвою «oper.dbf». Якщо файл з такою назвою вже існує, то оператор може перезаписати файл, або зберегти файл з іншим ім'ям і/або в іншому каталозі.

The payment file contains information about the payments transferred to company employees card accounts that do not exist in B2. The file is formed with the name "oper.dbf". If a file with this name already exists, then the operator can re-save the file, or save the file with a different name and/or replace in another folder.

Таблица | Таблица | Table

№	Наименование поля Найменування поля Field name	Назначение/описание Призначення/опис Description	Тип данных Тип даних Data type	Длина поля Довжина поля Length
1.	CURRENCY	Валюта транзакции (символьный код валюты из справочника R030) Валюта транзакції (символьний код валюты з довідника R030) Transaction currency (symbolic currency code from the R030 directory)	C	3
2.	CARD_ACCT	Номер карточного счета Номер карткового рахунку Card account number	C	10
3.	TRAN_DATE	Дата транзакции. Поле заполняется датой формирования DBF-файла в соответствии с текущим операционным днем. Дата транзакції. Поле заповнюється датою формування DBF-файлу відповідно до поточного операційного дня. Transaction date. The field is filled in with the date of DBF file creation in accordance with the current operating day	D	8
4.	AMOUNT	Сумма в валюте транзакции (в виде грн.коп.) Сума в валюті транзакції (у вигляді грн.коп.) The amount in the transaction currency (UAH, kop.)	N	15,2

Образцы файлов | Зразки файлів | Sample files

См. вложенные файлы | Див. вкладені файли | See file attachments

[oper.dbf](#)

DBF (структура №3) | DBF (structure No. 3)

Платежный файл с информацией о начислениях по сотрудникам предприятия содержит информацию для передачи о начисленных по зарплатной ведомости суммах, которые должны быть перечислены на карточные счета сотрудников. Файл выгружается в АБС Б2. Операция доступна для ведомостей в статусах «Принят» и «Проведен».

Платіжний файл з інформацією про нарахування по співробітниках підприємства містить інформацію для передачі про нараховані по зарплатній відомості суми, які повинні бути перераховані на карткові рахунки співробітників. Файл вивантажується в АБС Б2. Операція доступна для відомостей у статусах «Прийнятий» і «Проведений».

The payment file with information about the payments transferred to company employees contains information for transferring about the amounts charged on the payroll that must be transferred to the employees card accounts. The file is uploaded to CBS B2. The operation is available for payrolls with the "Accepted" and "Posted" statuses.

Файлу экспорта платежного DBF файла присваивается название вида «рКОД_КОНТРАГЕНТА_ВВВВВВВВВ_ИИИИИИИИИИИИ», где:

- P – символный идентификатор документа;
- КОД_КОНТРАГЕНТА – код контрагента по предприятию;
- ВВВВВВВВВ – № ведомости;
- ИИИИИИИИИИИИ – ID ведомости.

Файлу экспорту платіжного DBF файлу привласнюється назва виду «рКОД_КОНТРАГЕНТА_ВВВВВВВВВ_ИИИИИИИИИИИИ», де:

- P – символний ідентифікатор документа;
- КОД_КОНТРАГЕНТА – код контрагента по підприємству;
- ВВВВВВВВВ – № відомості;
- ИИИИИИИИИИИИ – ID відомості.

The export file of the payment DBF file is assigned the name «рКОД_КОНТРАГЕНТА_ВВВВВВВВВ_ИИИИИИИИИИИИ», where:

- P – symbolic identifier of the document;
- КОД_КОНТРАГЕНТА – company counterparty code;
- ВВВВВВВВВ – payroll number;
- ИИИИИИИИИИИИ – payroll ID.

Таблица | Таблица | Table

№	Наименование поля Найменування поля Field name	Назначение/описание Призначення/опис Description	Тип данных Тип даних Data type	Длина поля Довжина поля Length
1.	SBK_INN	Идентификационный код сотрудника Ідентифікаційний код співробітника Employee tax ID	C	10
2.	SBK_FIO	Фамилия, имя и отчество сотрудника Прізвище, ім'я та по батькові співробітника Employee last name, name and second name	C	40
3.	SBK_NUM	Номер карточного счета Номер карткового рахунку Card account number	C	20
4.	SBK_SUM	Сумма зачисления Сума зарахування Amount credited	N	10,2

Образцы файлов | Зразки файлів | Sample files

См. вложенные файлы | Див. вкладені файли | See file attachments

_P13961_0000000001_0001244179.dbf

IS-Card (P-файл) | IS-Card (P-file)

В системе реализована возможность формирования платежного файла для системы эмиссии платежных карт IS-card в формате ФАЙЛА НАЧИСЛЕНИЯ системы IS-card (формат V. 002).

В системі реалізована можливість формування платіжного файлу для системи емісії платіжних карт IS-card в форматі ФАЙЛУ НАРАХУВАННЯ системи IS-card (формат V. 002).

The system implements the ability to generate a payment file for the IS-card payment card issuance system in the IS-card DISTRIBUTION FILE format (V. 002 format).

Файл содержит информацию для передачи о начисленных по зарплатной ведомости суммах, которые должны быть перечислены на карточные счета сотрудников. Файл выгружается в АБС Б2 при переводе платежного поручения на оплату зарплатной ведомости в статус «Проведен» вручную или автоматически.

Файл містить інформацію для передачі про нараховані по зарплатній відомості суми, які повинні бути перераховані на карткові рахунки співробітників. Файл вивантажується в АБС Б2 під час переведення платіжного доручення на оплату зарплатної відомості у статус «Проведений» вручну або автоматично.

The file contains information for transferring payroll amounts, which must be transferred to the employees card accounts. The file is uploaded to ABS B2 when payroll payment order is transferred to the "Posted" status manually or automatically.

Константа SAL_CREATE_PFILE регулирует механизм формирования названия P-файла. При SAL_CREATE_PFILE=0 действует стандартный механизм. Файлу присваивается уникальное название в пределах всех ведомостей АБС Б2. Пример имени файла: «P0003612.ISS», где:

- «P» - символьный идентификатор документа;
- «000» - ведущие нули перед номером кода проекта;
- «361» - код зарплатного проекта;
- «2» - порядковый номер ведомости.

Константа SAL_CREATE_PFILE регулює механізм формування назви P-файлу. При SAL_CREATE_PFILE = 0 діє стандартний механізм. Файлу привласнюється унікальна назва в межах всіх відомостей АБС Б2. Приклад назви файлу: «P0003612.ISS», де:

- «P» - символьний ідентифікатор документа;
- «000» - провідні нулі перед номером коду проекту;
- «361» - код зарплатного проекту;
- «2» - порядковий номер відомості.

The SAL_CREATE_PFILE constant controls the mechanism for generating the P-file name. When SAL_CREATE_PFILE = 0, the standard mechanism is in effect. The file is assigned a unique name within all ABS B2 payrolls. Example file name: "P0003612.ISS", where:

- «P» - symbolic document identifier;
- «000» - leading zeros before the project code number;
- «361» - salary project code;
- «2» - payroll serial number.

Если существует возможность повторной выгрузки файла для обработанной ведомости – файл каждый раз должен выгружаться под одинаковым именем, соответствующим данной ведомости.

Якщо існує можливість повторного вивантаження файлу для обробленої відомості - файл кожного разу повинен вивантажуватися під однаковим ім'ям, відповідно до відомості.

If there is a possibility of re-uploading the file for the processed payroll, the file must be uploaded each time under the same name corresponding to the payroll.

При SAL_CREATE_PFILE=1 действует альтернативный механизм. Платежный файл формируется с именем P[код проекта]S.DDD, где:

- [код проекта] – 6 цифр. Код проекта дополняется нулём слева, если меньше 6 цифр;
- S – 1 символ, это порядковый номер ведомости за день в рамках одного зарплатного проекта, может принимать значения от 0 до 9 и от A до Z, не привязан к № ведомости;
- DDD – 3 символа, это порядковый номер дня в году от 001 до 365 (366).

Якщо SAL_CREATE_PFILE = 1 діє альтернативний механізм. Платіжний файл формується з ім'ям P [код проекту] S.DDD, де:

- [код проекту] – 6 цифр. Код проекту доповнюється нулем зліва, якщо менше 6 цифр;
- S – 1 символ, це порядковий номер відомості за день в межах одного зарплатного проекту, може набувати значення від 0 до 9 та від A до Z, не прив'язаний до № відомості;
- DDD – 3 символи, це порядковий номер дня в році від 001 до 365 (366).

If SAL_CREATE_PFILE = 1 an alternative mechanism is in effect. The payment file is generated with the name P [project code] S.DDD, where:

- [project code] – 6 numbers. The project code is padded with a zero to the left if less than 6 digits;
- S – 1 character, this is the payroll serial number for the day within one salary project, can take values from 0 to 9 and from A to Z, is not connected to the payroll number;
- DDD – 3 characters, this is the ordinal number of the day in the year from 001 to 365 (366).

Порядковый номер ведомости формируется следующим образом:

- вычисляется количество ведомостей по данному ЗКП с такой же датой и установленным признаком выгрузки;
- если значение в диапазоне 0..9, то используется это значение, иначе используется заглавный символ латинского алфавита по порядку, например, 10 это A, 11 это B и т.д.

Порядковий номер відомості формується таким чином:

- обчислюється кількість відомостей за даним ЗКП з такою ж датою та встановленою ознакою вивантаження;
- якщо значення у діапазоні 0..9, то використовується це значення, інакше використовується титульний символ латинського алфавіту за порядком, наприклад, 10 це A, 11 це B тощо.

The payroll serial number is formed as follows:

- the number of payrolls for this salary card project with the same date and the specified unloading flag is calculated;
- if the value is in the range 0..9, then this value is used, otherwise the uppercase character of the Latin alphabet is used in order, for example, 10 is A, 11 is B, etc.

Данный вариант обеспечивает уникальность имени файла для объема до 36 ведомостей по ЗКП за день включительно (10 цифр + 26 букв латинского алфавита).

Даний варіант забезпечує унікальність імені файлу для обсягу до 36 відомостей по ЗКП за день включно (10 цифр + 26 букв латинського алфавіту).

This option ensures the uniqueness of the file name for up to 36 payrolls for this salary card project per day inclusive (10 digits + 26 letters of the Latin alphabet).

Каждая строка файлов имеет фиксированную структуру, описанную в таблице ниже.

Кожен рядок файлів має фіксовану структуру, описану в таблиці нижче.

Each line of files has a fixed structure described in the table below.

Структура файла: Заголовок

Структура файлу: Назва

File structure: Header

№	Поле	Описание	Позиция	Длина	Тип данных
	Поле	Опис	Позиція	Довжина поля	Тип даних
	Field	Description	Position	Length	Data type
1.	FileName	Полное имя файла (с расширением) Повне ім'я файлу (з розширенням) Full file name (with extension)	1	12	C
2.	FileStructVersion	Номер версии (для нового формата) Номер версії (для нового формату) Version number (for new format)	13	3	N
3.	Date	Дата создания файла (YYYYMMDD) Дата створення файлу (YYYYMMDD) File creation date (YYYYMMDD)	16	8	D

Структура файла: Тело

Структура файлу: Тіло

File structure: Body

№	Поле Поле Field	Описание Опис Description	Позиция Позиція Position	Длина Довжина поля Length	Тип данных Тип даних Data type
1.	CommandID	Код операции. Примечание. В настоящий момент доступны следующие коды CommandID: 200–299, 900–999. Код операції. Примітка. На даний момент доступні наступні коди CommandID: 200-299, 900-999. Operation code. Note. The following CommandIDs are currently available: 200-299, 900-999.	1	3	N
2.	AccNum	Номер карточного счета Номер карткового рахунку Card account number	4	14	C
3.	Amount	Сумма начисления (в центрах или копейках без разделителя) Сума нарахування (в центрах або копійках без роздільник) Accrual amount (in cents or kopecks without a separator)	18	12	N
4.	Ссу	Код валюты суммы начисления (UAH, USD) Код валюты суми нарахування (UAH, USD) Currency code of the accrued amount (UAH, USD)	30	3	C
5.	PayDate	Дата платежа (YYYYMMDD) Дата платежу (YYYYMMDD) Payment date (YYYYMMDD)	33	8	D
6.	PayTime	Время платежа (hhmm) Час платежу (hhmm) Payment time (hhmm)	41	4	C
7.	CardNum	Пустое значение Порожнє значення Empty value	45	19	C
8.	Operator	Имя оператора, выставившего ведомость в статус «Проведен» Ім'я оператора, який перевів відомість у статус «Проведено» The name of the operator who set the statement to the "Passed" status	64	10	C
9.	RefNR	Уникальный номер по филиалу Унікальний номер по філії Unique number by branch	74	15	C
10.	Comment	Комментарий – назначение платежа Коментар – призначення платежу Comment – payment purpose	89	160	C

Хвостовик

Footer

№	Поле	Описание	Позиция	Длина	Тип данных
	Поле	Опис	Позиція	Довжина поля	Тип даних
	Field	Description	Position	Length	Data type
1.	FileName	Полное имя файла (с расширением) Повне ім'я файлу (з розширенням) Full file name (with extension)	1	12	C
2.	Number	Число записей в файле (включая заголовок и хвостовик) Число записів у файлі (включаючи заголовок і хвостовик) Number of records in the file (including header and footer)	13	8	N
3.	Control	Контрольная сумма Контрольна сума Check sum	21	14	N


Образцы файлов | Зразки файлів | Sample files

См. вложенные файлы | Див. вкладені файли | See file attachments

[P0001110.176](#)

Расчетные листы_DAT | Розрахункові листи_DAT | Calculation sheets_DAT

 For WinClient

 Плагин для WinClient: ExportPaysliplistERR.dll

Плагін для WinClient: ExportPaysliplistERR.dll

Plugin for WinClient: ExportPaysliplistERR.dll

Файл экспорта отклоненных расчетных листов аналогичен файлу импорта расчетных листов из текстового файла см. [«Импорт расчетных листов»](#). При экспорте пользователь задает произвольное название файла.

Файл экспорту відхилених розрахункових листів аналогічний файлу імпорту розрахункових листів з текстового файлу див. [«Імпорт рт расчетных листов»](#). Під час експорту користувач зазначає довільну назву файлу.

The file for exporting rejected calculation sheets is similar to the file for importing calculation sheets from a text file, see "[Импорт расчетных листов](#)". When exporting, the user specifies any file name.

Документы в нац. валюте

- [Документы, требующие внешней авторизации_DBF_ \(Exim\)](#)

Корреспонденты документов в нац. валюте_|_Корреспонденти документів у нац. валюті_XML

RU_Данные о корреспондентах документов в нац.
валюте (XML файл)

UA_Дані про кореспондентів документів у
національній валюті (XML файл)

№	Наименование атрибута Найменування атрибуту	Описание Опис	Тип данных Тип даних	О/З О/З	Длина поля Довжина поля
1	ACCOUNTNO	Номер счета Номер рахунку	C	+	19
2	<u>IBAN</u>	<u>IBAN</u>	<u>O</u>	<u>-</u>	<u>29</u>
3	BANKID	МФО банка МФО банку	N	+	6
4	IDENTIFYCODE	Идентификационный код Ідентифікаційний код	C	+	14
5	NAME	Наименование Найменування	C	+	38
6	COUNTRYID	Код страны Код країни	N	-	

Остатки на счетах



For WinClient, WebClient

- [_BOL_](#)
- [_DBF_](#)
- [_XLS_](#)
- [_XML_](#)

В windows-приложении системы iFOBS данные об остатках на счетах выгружаются при выполнении операции «Сохранение выписки в файл» и установленном чекбоксе **«Загружать остатки на счетах»**.

BOL



For WinClient, WebClient

При экспорте информация об остатках на счетах сохраняется в файлы с указанием даты запроса в названии. Если был задан период для формирования выписки, тогда в результате сформируется столько файлов, сколько дней в указанном периоде. Дата указывается в формате ГГММДД. Например, если в запросе было указано число 11.05.2019, название файла будет иметь вид 190511. Если же в запросе был указан период, которому соответствует 3 дня: 1.07.2019, 2.07.2019, 3.07.2019, тогда будет сформировано 3 файла с названиями: 190701, 190702, 190703.

Экспортированный файл будет содержать данные в кодировке, которая была выбрана при сохранении выписки в файл (если выбор доступен).



Внимание! Экспорт остатков на счетах выполняется в файлы с расширением .dat, независимо от того, какой формат (текстовый или BOL) был выбран для экспорта. Текстовый и BOL форматы являются аналогичными.

Файл является текстовым. Каждая строка содержит информацию об одном документе. Строки завершаются последовательностью CR-LF (ASCII-символы 13 и 10). Каждая строка имеет фиксированную структуру, описанную в таблице ниже.

Таблица | Таблица | Table

№	Наименование атрибута	Описание	Тип данных	Позиции
1.	Номер счета	Номер счета	C, выровнено вправо	1-19
2	IBAN	Номер счета в формате IBAN	C	20-48
3	Код валюты	Цифровой код валюты счета	N	49-51
4	Текущий остаток	Сумма текущего остатка «в копейках» в валюте счета	N	52-67
5	Остаток на начало дня	Сумма остатка на начало дня «в копейках» в валюте счета	N	68-83
6	Текущий остаток (эквивалент)	Сумма текущего остатка в копейках в гривневом эквиваленте	N	84-99
7	Остаток на начало дня (эквивалент)	Сумма остатка на начало дня в копейках в гривневом эквиваленте	N	100-115
8	CRLF	CRLF, переход на следующую строку для ввода информации по документу	C	116-117

Образцы файлов | Зразки файлів | Sample files

См. вложенные файлы | Див. вкладені файли | See file attachments

[100429.dat](#)

DBF



For WinClient, WebClient

При экспорте информация об остатках на счетах сохраняется в файлы с указанием даты запроса в названии. Если был задан период для формирования выписки, тогда в результате сформируется столько файлов, сколько дней в указанном периоде. Дата указывается в формате ГГММДД. Например, если в запросе было указано число 11.05.2019, название файла будет иметь вид 190511. Если же в запросе был указан период, которому соответствует 3 дня: 1.07.2019, 2.07.2019, 3.07.2019, тогда будет сформировано 3 файла с названиями: 190701, 190702, 190703.

Экспортированный файл будет содержать данные в кодировке, которая была выбрана при сохранении выписки в файл (если выбор доступен).

Таблица | Таблица | Table

№	Наименование атрибута	Описание	Тип данных	Макс. длина поля	Дробная часть
1.	ACCNO	Номер счета	C	19	
2	ACCIBAN	Номер счета в формате IBAN	C	29	
3	CURRID	Цифровой код валюты счета	N	3	0
4	SUMNOWEQ	Сумма текущего остатка в гривневом эквиваленте	N	20	9
5	SUMBEGEQ	Сумма остатка на начало дня в гривневом эквиваленте	N	20	9
6	SUMNOW	Сумма текущего остатка в валюте счета	N	20	9
7	SUMBEG	Сумма остатка на начало дня в валюте счета	N	20	9

Образцы файлов | Зразки файлів | Sample files

См. вложенные файлы | Див. вкладені файли | See file attachments

[100429.dbf](#)

XLS



For WinClient, WebClient

В названии файла по умолчанию будет указана дата запроса либо даты периода, за который был подан запрос на формирование выписки. Дата указывается в формате **ГГГГММДД**.

Таблица | Таблица | Table

№	Наименование поля	Описание
1.	Дата	Дата, за которую отображаются остатки на счетах
2.	Счет	Номер счета
3	IBAN	IBAN
4	Валюта	Буквенный код валюты счета
5	Вход. остаток	Сумма остатка на начало дня в валюте счета
6	Исход. остаток	Сумма текущего остатка в валюте счета
7	Вход. ост. экв.	Сумма остатка на начало дня в гривневом эквиваленте
8	Исход. ост. экв.	Сумма текущего остатка в гривневом эквиваленте

Образцы файлов | Зразки файлів | Sample files

См. вложенные файлы | Див. вкладені файли | See file attachments

[Acc_20100429-20100429.xls](#)

XML

 For WinClient, WebClient

В названии файла по умолчанию будет указана дата запроса либо даты периода, за который был подан запрос на формирование выписки. Дата указывается в формате **ГГГГММДД**.

Формат XML-файла экспорта

```
<?xml version="1.0" encoding="windows-1251"?>  
  
<ROWDATA>  
  
<ROW... /> –  
  
...  
  
<ROW... /> –  
  
</ROWDATA>
```

ROWDATA – корневой узел XML документа, который содержит все экспортируемые записи об остатках на счетах.

Каждой записи соответствует один тэг <ROW ARCDATE ... />.

Внутри тэга <ROW ARCDATE ... /> содержатся реквизиты экспортируемых записей.

Таблица | Таблица | Table

№	Наименование атрибута	Описание	Тип данных
1.	ARCDATE	Дата, за которую отображаются остатки на счетах	D
2.	ACCOUNTID	Внутренний идентификатор счета	N
3.	ACCOUNTNO	Номер счета	N
4	IBAN	IBAN	C
5	CURRENCYID	Код валюты счета (цифровой код валюты согласно ISO стандарту)	N
6	CURRSYMBOLCODE	Код валюты счета (трехбуквенный код валюты согласно ISO стандарту)	C
7	DATELASTMOVE	Дата последнего движения по счету	D
8	BANKID	Код банка (МФО)	N
9	CONTRAGENTSNAME	Наименование контрагента	C
10	BANKNAME	Наименование банка	C
11	CURRATE	Курс валют	N
12	CURBASE	Количество единиц базовой валюты	N
13	DATAVERSION	Версия записи в БД iFOBS	C
14	CONTRAGENTIDENTIFYCODE	Идентификационный номер контрагента	C
15	CURRENTBANKDAY	Дата ОДБ	D
16	CREDIT_V	Сумма по кредиту счета в валюте счета на начало дня	N

17	DEBET_V	Сумма по дебету счета в валюте счета на начало дня	N
18	CREDIT_R	Сумма переоценки по кредиту счета	N
19	DEBET_R	Сумма переоценки по дебету счета	N
20	EQCREDIT	Текущая сумма по кредиту счета в гривневом эквиваленте	N
21	EQDEBET	Текущая сумма по дебету счета в гривневом эквиваленте	N
22	EQSUMMABEGIN	Сумма остатка на начало дня «в копейках» в валюте счета	N
23	EQSUMMANOW	Сумма текущего остатка «в копейках» в валюте счета	N
24	SUMMANOW	Сумма текущего остатка в копейках в гривневом эквиваленте	N
25	CREDIT	Текущая сумма по кредиту счета	N
26	DEBET	Текущая сумма по дебету счета	N
27	SUMMABEGIN	Сумма остатка на начало дня в копейках в гривневом эквиваленте	N

Образцы файлов | Зразки файлів | Sample files

См. вложенные файлы | Див. вкладені файли | See file attachments

[Acc_20100429-20100429.xml](#)